

GOBIERNO DEL ESTADO DE CHIHUAHUA
SEGUIMIENTO DE INDICADORES
Presentados al Honorable Congreso del Estado
Mes de Abril del 2022

Ente Público	401 - SERVICIOS EDUCATIVOS DEL ESTADO DE CHIHUAHUA
Programa presupuestario	2E042C1 - CALIDAD EN LOS SERVICIOS DE LA EDUCACIÓN BÁSICA
Definición del Programa	Brindar los servicios educativos de calidad para las alumnas y alumnos de educación básica en escuelas públicas, a través de los medios pertinentes que contribuyan al desarrollo de ambientes escolares propicios para el aprendizaje, con inclusión, equidad y perspectiva de género que generan armonía social permitiendo con ello elevar la eficiencia terminal.
Problema que atiende el Programa	105509 - Las alumnas y los alumnos del subsistema federal transferido no concluyen la educación básica escolarizada

POBLACIONES					
Tipo	Descripción	Unidad de Medida Población	Total	Mujeres	Hombres
REFERENCIA	Población de 0 a 14 años en el estado que requieren el servicio educativo en algún nivel de la educación básica.	Niñas, niños y adolescentes de 0 a 14 años	968,735	477,756	490,979
NO AFECTADA	Alumnas y alumnos de 0 a 14 años en el estado que son atendidos en algún nivel de la educación básica particular, estatal y federal.	Niñas, niños y adolescentes de 0 a 14 años atendidos	245,816	120,965	124,851
POTENCIAL (AFECTADA)	Población de 0 a 14 años que requiere el servicio educativo en algún nivel de la educación básica, exceptuando a los atendidos por el particular, estatal y federal.	Niñas, niños y adolescentes de 0 a 14 años atendidos	722,919	356,791	366,128
OBJETIVO	Alumnas y alumnos de 0 a 14 años de educación básica, atendidos en centros federal transferido.	Alumnas y alumnos de 0 a 14 años en educación inicial a secundaria del subsistema federal transferido	498,808	246,608	252,200
POSTERGADA	Población de 0 a 14 años que no está recibiendo el servicio educativo en ningún nivel de educación básica	Niñas, niños y adolescentes de 0 a 14 años sin atención	224,111	110,183	113,928
ATENDIDA	Alumnas y alumnos de 0 a 14 años de educación básica, atendidos en centros federal transferido.	Alumnas y alumnos de 0 a 14 años en educación inicial a secundaria del subsistema federal transferido	485,139	239,687	245,452

ALINEACIÓN A INSTRUMENTOS DE PLANEACIÓN ESTRATÉGICA

Eje rector - Tema - Eje Transversal	E103T2 - DESARROLLO HUMANO Y SOCIAL - EDUCACIÓN - DERECHOS HUMANOS E INCLUSIÓN SOCIAL
Objetivos De Desarrollo Sostenible	Objetivos De Desarrollo Sostenible
OBJETIVO	OD04 - Garantizar una educación inclusiva, equitativa y de calidad y promover oportunidades de aprendizaje durante toda la vida para todos
Plan Estatal De Desarrollo	Plan Estatal De Desarrollo
OBJETIVO	E1----12 - Promover la inclusión y la igualdad del sistema educativo para contribuir a la conformación de una sociedad más justa en favor de las personas vulneradas.

PRESUPUESTO DEL PROGRAMA									
Mensual					Acumulado				
Autorizado	Modificado	Gasto	% de gasto / modificado	Autorizado	Modificado	Gasto	% de gasto / modificado		
527,413,526.00	529,257,065.54	44,394,641.17	8.39	527,413,526.00	529,257,065.54	181,144,725.20	34.23		

INDICADORES DEL PROGRAMA			
Total de Indicadores presentados al H. Congreso	Indicadores con avance	Indicadores sin avance	Indicadores sin avance - Con justificación
1	1.00	0	0

FUENTES DE FINANCIAMIENTO									
Clave	Descripción	Origen	Interrelaciones	Porcentaje	Autorizado	Modificado	Gasto	Variación	
1110199	RECURSOS DEL ESTADO 2022	RECURSOS FISCALES	2E042C1 - CALIDAD EN LOS SERVICIOS DE LA EDUCACIÓN BÁSICA	0.88%	4,619,322.00	10,116,144.32	3,166,439.02	6,949,705.30	
2533321	FONDO DE APORTACIONES PARA LA EDUCACION BASICA Y NORMAL (FONE) 2021	RECURSOS FEDERALES	2E042C1 - CALIDAD EN LOS SERVICIOS DE LA EDUCACIÓN BÁSICA	0.00%	0.00	31,630,110.03	31,630,110.03	.00	
2533399	FONDO DE APORTACIONES PARA LA EDUCACION BASICA Y NORMAL (FONE) 2022	RECURSOS FEDERALES	2E042C1 - CALIDAD EN LOS SERVICIOS DE LA EDUCACIÓN BÁSICA	99.12%	522,794,204.00	487,510,811.19	146,348,176.15	341,162,635.04	
Total de presupuesto				100.00%	527,413,526.00	529,257,065.54	181,144,725.20	348,112,340.34	

Nota 1: El importe del modificado acumulado al mes de abril registrado en este reporte es de \$529'257,065.54 para el Pp 2E042C1, que difiere a lo reportado en las transferencias ; el cual debe ser de \$526'199,494.54. Dicha variación fue reportado a través de correo a la analista de la Secretaria de Hacienda para su atención.
 Nota 2: El importe del gasto del mes de abril registrado en este reporte es de \$44'394,641.17 para el Pp 2E042C1, que difiere a lo reportado en las pólizas de dicho mes; el cual debe ser de \$44'617,396.19 y el gasto del mes de abril acumulado registrado en el reporte es de \$181'144,725.20 , que difiere a lo reportado en las pólizas de dicho mes; el cual debe ser de \$181'367,480.22. Dicha variación fue reportado a través de correo a la analista de la Secretaria de Hacienda para su atención.

GOBIERNO DEL ESTADO DE CHIHUAHUA
SEGUIMIENTO DE INDICADORES
Presentados al Honorable Congreso del Estado
Mes de Abril del 2022

401 - SERVICIOS EDUCATIVOS DEL ESTADO DE CHIHUAHUA							
2E042C1 - CALIDAD EN LOS SERVICIOS DE LA EDUCACIÓN BÁSICA							
DATOS DEL PROGRAMA							
Definición del programa Brindar los servicios educativos de calidad para las alumnas y alumnos de educación básica en escuelas públicas, a través de los medios pertinentes que contribuyan al desarrollo de ambientes escolares propicios para el aprendizaje, con inclusión, equidad y perspectiva de género que generan armonía social permitiendo con ello elevar la eficiencia terminal.	Beneficiarios						
	Población	Tipo	M	H	Total		
	OBJETIVO	Alumnas y alumnos de 0 a 14 años de educación básica, atendidos en centros federal transferido.	246,608.00	252,200.00	498,808.00		
	ATENDIDA	Alumnas y alumnos de 0 a 14 años de educación básica, atendidos en centros federal transferido.	239,687.00	245,452.00	485,139.00		
	Recursos del Programa						
	Presupuesto Autorizado	Presupuesto Modificado	Gasto		Variación Presup. Modificado vs Gasto		
	527,413,526.00	529,257,065.54	181,144,725.20		348,112,340.34		
DATOS DEL INDICADOR							
Nivel	Resumen Narrativo						
PROPOSITO	Las alumnas y alumnos de las escuelas federal transferido concluyen la educación básica escolarizada						
Nombre del Indicador	Descripción del Indicador	Fórmula	Descripción de la Fórmula	Método de Cálculo	Tipo	Dimensión	Frecuencia
Tasa de variación de alumnas y alumnos atendidos en educación básica federal transferido	Este indicador muestra el incremento o decremento en las alumnas y alumnos de educación básica atendidos del año actual con respecto al anterior	$((Alut/Alut1)-1)*100$	((Alumnas y alumnos atendidos en el ciclo n/Alumnas y alumnos atendidos en el ciclo n-1)-1)*100	Variación Porcentual	Estratégico	Eficacia	Anual
Línea Base y Metas del Indicador							
Trayectoria	Descripción de las Variables	Unidad de Medida	Clasificación	Valor Inicial	Valor Programado	Línea Base	Meta
ASCENDENTE	Alut - Alumnas y alumnos atendidos en el ciclo n	Alumnas y alumnos de 0 a 14 años en educación inicial a secundaria del subsistema federal transferido	CONSTANTE	493,560.00	498,808.00	-1.45	1.06
	Alut1 - Alumnas y alumnos atendidos en el ciclo n-1	Alumnas y alumnos de 0 a 14 años en educación inicial a secundaria del subsistema federal transferido	CONSTANTE	500,803.00	493,560.00		

GOBIERNO DEL ESTADO DE CHIHUAHUA
SEGUIMIENTO DE INDICADORES
Presentados al Honorable Congreso del Estado
Mes de Abril del 2022

401 - SERVICIOS EDUCATIVOS DEL ESTADO DE CHIHUAHUA						
2E042C1 - CALIDAD EN LOS SERVICIOS DE LA EDUCACIÓN BÁSICA						
DATOS DEL PROGRAMA						
Definición del programa Brindar los servicios educativos de calidad para las alumnas y alumnos de educación básica en escuelas públicas, a través de los medios pertinentes que contribuyan al desarrollo de ambientes escolares propicios para el aprendizaje, con inclusión, equidad y perspectiva de género que generan armonía social permitiendo con ello elevar la eficiencia terminal.	Beneficiarios					
	Población	Tipo	M	H	Total	
	OBJETIVO	Alumnas y alumnos de 0 a 14 años de educación básica, atendidos en centros federal transferido.	246,608.00	252,200.00	498,808.00	
	ATENDIDA	Alumnas y alumnos de 0 a 14 años de educación básica, atendidos en centros federal transferido.	239,687.00	245,452.00	485,139.00	
	Recursos del Programa					
Presupuesto Autorizado	Presupuesto Modificado	Gasto	Variación Presup. Modificado vs Gasto			
527,413,526.00	529,257,065.54	181,144,725.20	348,112,340.34			
Seguimiento del Indicador						
Variables del Indicador	Valor Logrado del Mes	Avances del Indicador				
		Mensual	Acumulado	Avance Acum / Meta		
Alumnas y alumnos atendidos en el ciclo n	485,139.00					
Alumnas y alumnos atendidos en el ciclo n-1	493,560.00	-1.71	-1.71	-161.32%		
Justificación Mensual						
245452 HOMBRES Y 239687 MUJERES, TOTAL 485139						
Observacione Mensual						

GOBIERNO DEL ESTADO DE CHIHUAHUA
SEGUIMIENTO DE INDICADORES
Presentados al Honorable Congreso del Estado
Mes de Abril del 2022

401 - SERVICIOS EDUCATIVOS DEL ESTADO DE CHIHUAHUA


2E042C1 - CALIDAD EN LOS SERVICIOS DE LA EDUCACIÓN BÁSICA

DATOS DEL PROGRAMA

Definición del programa	Beneficiarios				
	Población	Tipo	M	H	Total
	Brindar los servicios educativos de calidad para las alumnas y alumnos de educación básica en escuelas públicas, a través de los medios pertinentes que contribuyan al desarrollo de ambientes escolares propicios para el aprendizaje, con inclusión, equidad y perspectiva de género que generan armonía social permitiendo con ello elevar la eficiencia terminal.	OBJETIVO	Alumnas y alumnos de 0 a 14 años de educación básica, atendidos en centros federal transferido.	246,608.00	252,200.00
ATENDIDA		Alumnas y alumnos de 0 a 14 años de educación básica, atendidos en centros federal transferido.	239,687.00	245,452.00	485,139.00
Recursos del Programa					
	Presupuesto Autorizado	Presupuesto Modificado	Gasto	Variación Presup. Modificado vs Gasto	
	527,413,526.00	529,257,065.54	181,144,725.20	348,112,340.34	

Observaciones Generales del Programa Presupuestario en el Período

Responsable del Programa



Mtro. Donaciano Héctor González Estudillo
 Director de Programación y Presupuesto

GOBIERNO DEL ESTADO DE CHIHUAHUA
SEGUIMIENTO DE INDICADORES
Presentados al Honorable Congreso del Estado
Mes de Abril del 2022

Ente Público	401 - SERVICIOS EDUCATIVOS DEL ESTADO DE CHIHUAHUA
Programa presupuestario	2E043C1 - COBERTURA EN EDUCACIÓN BÁSICA
Definición del Programa	Brindar el servicio educativo a la población de 3 a 14 años de edad en los diferentes niveles y modalidades en la entidad, para promover el acceso, permanencia y egreso de la educación básica con una visión inclusiva, equitativa y con perspectiva de género; mediante la oferta de escuelas públicas.
Problema que atiende el Programa	105510 - Las niñas, niños, las y los adolescentes de 0 a 14 años del estado de Chihuahua que cuenta con pocas oportunidades de acceso a la educación básica federal transferido.

POBLACIONES					
Tipo	Descripción	Unidad de Medida Población	Total	Mujeres	Hombres
REFERENCIA	Población de 0 a 14 años en el estado que requieren el servicio educativo en algún nivel de la educación básica	Niñas, niños y adolescentes de 0 a 14 años	968,735	477,756	490,979
NO AFECTADA	Alumnas y alumnos de 0 a 14 años en el estado que son atendidos en algún nivel de la educación básica particular, estatal y federal.	Niñas, niños y adolescentes de 0 a 14 años atendidos	245,816	120,965	124,851
POTENCIAL (AFECTADA)	Población de 0 a 14 años que requiere el servicio educativo en algún nivel de la educación básica, exceptuando a los atendidos por el particular, estatal y federal.	Niñas, niños y adolescentes de 0 a 14 años atendidos	722,919	356,791	366,128
OBJETIVO	Alumnas y alumnos de 0 a 14 años de educación básica, atendidos en centros federal transferido.	Alumnas y alumnos de 0 a 14 años en educación inicial a secundaria del subsistema federal transferido	498,808	246,608	252,200
POSTERGADA	Población de 0 a 14 años que no está recibiendo el servicio educativo en ningún nivel de educación básica	Niñas, niños y adolescentes de 0 a 14 años sin atención	224,111	110,183	113,928
ATENDIDA	Alumnas y alumnos de 0 a 14 años de educación básica, atendidos en centros federal transferido.	Alumnas y alumnos de 0 a 14 años en educación inicial a secundaria del subsistema federal transferido	132,139	66,080	66,059

ALINEACIÓN A INSTRUMENTOS DE PLANEACIÓN ESTRATÉGICA	
Eje rector - Tema - Eje Transversal	E103T2 - DESARROLLO HUMANO Y SOCIAL - EDUCACIÓN - DERECHOS HUMANOS E INCLUSIÓN SOCIAL
Objetivos De Desarrollo Sostenible	
OBJETIVO	OD04 - Garantizar una educación inclusiva, equitativa y de calidad y promover oportunidades de aprendizaje durante toda la vida para todos
Plan Estatal De Desarrollo	
OBJETIVO	E1----12 - Promover la inclusión y la igualdad del sistema educativo para contribuir a la conformación de una sociedad más justa en favor de las personas vulneradas.

PRESUPUESTO DEL PROGRAMA							
Mensual				Acumulado			
Autorizado	Modificado	Gasto	% de gasto / modificado	Autorizado	Modificado	Gasto	% de gasto / modificado
11,202,405,094.74	11,203,541,667.52	934,881,066.15	8.34	11,202,405,094.74	11,203,541,667.52	3,803,498,517.18	33.95

INDICADORES DEL PROGRAMA			
Total de Indicadores presentados al H. Congreso	Indicadores con avance	Indicadores sin avance	Indicadores sin avance - Con justificación
1	1.00	0	0

FUENTES DE FINANCIAMIENTO								
Clave	Descripción	Origen	Interrelaciones	Porcentaje	Autorizado	Modificado	Gasto	Variación
1110199	RECURSOS DEL ESTADO 2022	RECURSOS FISCALES	2E043C1 - COBERTURA EN EDUCACIÓN BÁSICA	0.18%	19,720,059.94	19,431,358.32	5,717,542.35	13,713,815.97
2533321	FONDO DE APORTACIONES PARA LA EDUCACION BASICA Y NORMAL (FONE) 2021	RECURSOS FEDERALES	2E043C1 - COBERTURA EN EDUCACIÓN BÁSICA	0.00%	0.00	652,562,305.54	652,562,305.54	.00
2533399	FONDO DE APORTACIONES PARA LA EDUCACION BASICA Y NORMAL (FONE) 2022	RECURSOS FEDERALES	2E043C1 - COBERTURA EN EDUCACIÓN BÁSICA	99.82%	11,182,685,034.80	10,531,548,003.66	3,145,218,669.29	7,386,329,334.37
Total de presupuesto				100.00%	11,202,405,094.74	11,203,541,667.52	3,803,498,517.18	7,400,043,150.34

Nota 1: El importe del modificado acumulado al mes de abril registrado en este reporte es de \$11,203,541,667.52 para el Pp 2E043C1, que difiere a lo reportado en las transferencias; el cual debe ser de \$11,219,208,043.92. Dicha variación fue reportada a través de correo a la analista de la Secretaría de Hacienda para su atención.
 Nota 2: El importe del gasto del mes de abril registrado en este reporte es de \$934,881,066.15 para el Pp 2E043C1, que difiere a lo reportado en las pólizas de dicho mes; el cual debe ser de \$935,986,141.34 y el gasto del mes de abril acumulado registrado en el reporte es de \$3,803,498,517.18, que difiere a lo reportado en las pólizas de dicho mes; el cual debe ser de \$3,804,603,592.37. Dicha variación fue reportada a través de correo a la analista de la Secretaría de Hacienda para su atención.

GOBIERNO DEL ESTADO DE CHIHUAHUA
SEGUIMIENTO DE INDICADORES
Presentados al Honorable Congreso del Estado
Mes de Abril del 2022

401 - SERVICIOS EDUCATIVOS DEL ESTADO DE CHIHUAHUA									
2E043C1 - COBERTURA EN EDUCACIÓN BÁSICA									
DATOS DEL PROGRAMA									
Definición del programa		Beneficiarios							
Brindar el servicio educativo a la población de 3 a 14 años de edad en los diferentes niveles y modalidades en la entidad, para promover el acceso, permanencia y egreso de la educación básica con una visión inclusiva, equitativa y con perspectiva de género; mediante la oferta de escuelas públicas.		Población	Tipo	M	H	Total			
		OBJETIVO	Alumnas y alumnos de 0 a 14 años de educación básica, atendidos en centros federal transferido.	246,608.00	252,200.00	498,808.00			
		ATENDIDA	Alumnas y alumnos de 0 a 14 años de educación básica, atendidos en centros federal transferido.	66,080.00	66,059.00	132,139.00			
		Recursos del Programa							
		Presupuesto Autorizado	Presupuesto Modificado	Gasto	Variación Presup. Modificado vs Gasto				
	11,202,405,094.74	11,203,541,667.52	3,803,498,517.18	7,400,043,150.34					
DATOS DEL INDICADOR									
Nivel	Resumen Narrativo								
PROPOSITO	Las alumnas y alumnos de 0 a 14 años del estado de Chihuahua cuentan con oportunidades de acceso a la educación federal transferido								
Nombre del Indicador	Descripción del Indicador	Fórmula	Descripción de la Fórmula	Método de Cálculo	Tipo	Dimensión	Frecuencia		
Porcentaje de alumnas y alumnos de 0 a 14 años con oportunidades de acceso a educación básica federal transferido	Este indicador muestra el porcentaje de alumnas y alumnos que cuentan con oportunidades de acceso a los niveles de preescolar, primaria y secundaria federal transferido con respecto a la población de 0-14 años de edad en el estado	((ALU_INI+ALU_PREE+ALU_PRIM+ALU_SECU)/POB_0A14)*100	((Alumnos y alumnas de inicial federal transferido+Alumnas y alumnos de preescolar federal transferido+Alumnas y alumnos de primaria federal transferido +Alumnas y alumnos de secundaria federal transferido)/Población total de 0 a 14 años)*100	Porcentaje	Estratégico	Eficacia	Anual		
Línea Base y Metas del Indicador									
Trayectoria	Descripción de las Variables	Unidad de Medida	Clasificación	Valor Inicial	Valor Programado	Línea Base	Meta		
ASCENDENTE	ALU_INI - Alumnos y alumnas de inicial federal transferido	Alumnos y alumnas	CONSTANTE	8,607.00	8,607.00	50.57	51.49		
	ALU_PREE - Alumnas y alumnos de preescolar federal transferido	Alumnos y alumnas	CONSTANTE	72,156.00	77,060.00				
	ALU_PRIM - Alumnas y alumnos de primaria federal transferido	Alumnos y alumnas	CONSTANTE	281,009.00	279,916.00				
	ALU_SECU - Alumnas y alumnos de secundaria federal transferido	Alumnos y alumnas	CONSTANTE	131,788.00	133,225.00				
	POB_0A14 - Población total de 0 a 14 años	Población	CONSTANTE	976,045.00	968,735.00				

GOBIERNO DEL ESTADO DE CHIHUAHUA
SEGUIMIENTO DE INDICADORES
 Presentados al Honorable Congreso del Estado
 Mes de Abril del 2022

401 - SERVICIOS EDUCATIVOS DEL ESTADO DE CHIHUAHUA						
2E043C1 - COBERTURA EN EDUCACIÓN BÁSICA						
DATOS DEL PROGRAMA						
Definición del programa	Beneficiarios					
	Población	Tipo	M	H	Total	
	Brindar el servicio educativo a la población de 3 a 14 años de edad en los diferentes niveles y modalidades en la entidad, para promover el acceso, permanencia y egreso de la educación básica con una visión inclusiva, equitativa y con perspectiva de género; mediante la oferta de escuelas públicas.	OBJETIVO	Alumnas y alumnos de 0 a 14 años de educación básica, atendidos en centros federal transferido.	246,608.00	252,200.00	498,808.00
		ATENDIDA	Alumnas y alumnos de 0 a 14 años de educación básica, atendidos en centros federal transferido.	66,080.00	66,059.00	132,139.00
		Recursos del Programa				
Presupuesto Autorizado		Presupuesto Modificado	Gasto	Variación Presup. Modificado vs Gasto		
11,202,405,094.74		11,203,541,667.52	3,803,498,517.18	7,400,043,150.34		
Seguimiento del Indicador						
Variables del Indicador	Valor Logrado del Mes	Avances del Indicador				
		Mensual	Acumulado	Avance Acum / Meta		
Alumnos y alumnas de inicial federal transferido	3,529.00	50.08	50.08	97.26%		
Alumnas y alumnos de preescolar federal transferido	69,472.00					
Alumnas y alumnos de primaria federal transferido	279,999.00					
Alumnas y alumnos de secundaria federal transferido	132,139.00					
Población total de 0 a 14 años	968,735.00					
Justificación Mensual						
34732 hombres y 34740 mujeres 1703 hombres y 1826 mujeres 66059 hombres y 66080 mujeres 142958 hombres y 137041 mujeres						
Observacione Mensual						

GOBIERNO DEL ESTADO DE CHIHUAHUA
SEGUIMIENTO DE INDICADORES
Presentados al Honorable Congreso del Estado
Mes de Abril del 2022

401 - SERVICIOS EDUCATIVOS DEL ESTADO DE CHIHUAHUA


2E043C1 - COBERTURA EN EDUCACIÓN BÁSICA

DATOS DEL PROGRAMA

Definición del programa	Beneficiarios				
	Población	Tipo	M	H	Total
	Brindar el servicio educativo a la población de 3 a 14 años de edad en los diferentes niveles y modalidades en la entidad, para promover el acceso, permanencia y egreso de la educación básica con una visión inclusiva, equitativa y con perspectiva de género; mediante la oferta de escuelas públicas.	OBJETIVO	Alumnas y alumnos de 0 a 14 años de educación básica, atendidos en centros federal transferido.	246,608.00	252,200.00
ATENDIDA		Alumnas y alumnos de 0 a 14 años de educación básica, atendidos en centros federal transferido.	66,080.00	66,059.00	132,139.00
Recursos del Programa					
	Presupuesto Autorizado	Presupuesto Modificado	Gasto	Variación Presup. Modificado vs Gasto	
	11,202,405,094.74	11,203,541,667.52	3,803,498,517.18	7,400,043,150.34	

Observaciones Generales del Programa Presupuestario en el Período

Responsable del Programa



Mtro. Donaciano Héctor González Estudillo
 Director de Programación y Presupuesto

GOBIERNO DEL ESTADO DE CHIHUAHUA
SEGUIMIENTO DE INDICADORES
Presentados al Honorable Congreso del Estado
Mes de Abril del 2022

Ente Público	401 - SERVICIOS EDUCATIVOS DEL ESTADO DE CHIHUAHUA
Programa presupuestario	2E143C1 - SERVICIO DE EDUCACIÓN NORMAL Y POSGRADO
Definición del Programa	Brindar alternativas en el servicio educativo, a las y los jóvenes con vocación docente y a las y los docentes con aspiraciones de especialización en la educación, con una visión inclusiva, equitativa, con perspectiva de género y respeto a los derechos humanos, para formar profesionistas en educación con perfil idóneo.
Problema que atiende el Programa	105511 - Alumnas, alumnos y docentes de educación normal y posgrado sin atención educativa

POBLACIONES					
Tipo	Descripción	Unidad de Medida Población	Total	Mujeres	Hombres
REFERENCIA	Los jóvenes con vocación docen y docen con aspiraciones de espec. en ed. que solicitan un espacio en todos los gdos de las instit. Form. de docentes y posgrado en educación estatal, particular ,fed. transfer y doc. adscritos a éstas	Jóvenes y docentes atendidos y que solicitan espacio	9,500	7,888	1,612
NO AFECTADA	Los jóvenes con vocación docen y docen con aspiraciones de espec. en ed. que solicitan un espacio en todos los gdos de las instit. Form. de docentes y posgrado en educación estatal, particular ,fed. transfer y doc. adscritos a dichas instituciones.	Jóvenes y docentes atendidos y que solicitan espacio	7,631	6,243	1,388
POTENCIAL (AFECTADA)	Los jóvenes con voc. docen. y docen. con aspirac. de espec. en educ. solicitantes de un espacio en las instit. adscritas a SEECH y los doc. adscritos a éste, excepto los atendidos o sin espacio en las instit. formadoras de doc. y posgdo estatal o UPN	Jóvenes y docentes atendidos y que solicitan espacio	1,869	1,645	224
OBJETIVO	Los jóvenes con vocación docen. y docen. con asp. de espec. en educ. atendidos en Inst. formadoras de docentes y posgrado en educ. adscritas a SEECH, así como los docentes adscritos a dichas instituciones	Alumnas, alumnos y docentes de educación normal y posgrado de instituciones adscritas a SEECH	1,304	1,104	200
POSTERGADA	Los jóvenes con vocación docente y doc. con aspirac. de espec. en educación, que no fueron aceptados por las instituciones formadoras de docentes y posgrado en educación federal transferido.	Jóvenes y docentes sin atención y sin un espacio	565	541	24
ATENDIDA	Los jóvenes con vocación docen. y docen. con asp. de espec. en educ. atendidos en Inst. formadoras de docentes y posgrado en educ. adscritas a SEECH, así como los docentes adscritos a dichas instituciones	Alumnas, alumnos y docentes de educación normal y posgrado de instituciones adscritas a SEECH	1,265	1,079	186

ALINEACIÓN A INSTRUMENTOS DE PLANEACIÓN ESTRATÉGICA	
Eje rector - Tema - Eje Transversal	E103T2 - DESARROLLO HUMANO Y SOCIAL - EDUCACIÓN - DERECHOS HUMANOS E INCLUSIÓN SOCIAL
Objetivos De Desarrollo Sostenible	
OBJETIVO	OD04 - Garantizar una educación inclusiva, equitativa y de calidad y promover oportunidades de aprendizaje durante toda la vida para todos
Plan Estatal De Desarrollo	
OBJETIVO	E1—14 - Fortalecer la innovación científica y tecnológica en las instituciones educativas, para contribuir al desarrollo económico y la competitividad del estado.

PRESUPUESTO DEL PROGRAMA							
Mensual				Acumulado			
Autorizado	Modificado	Gasto	% de gasto / modificado	Autorizado	Modificado	Gasto	% de gasto / modificado
273,816,790.20	262,608,569.60	16,981,070.39	6.47	273,816,790.20	262,608,569.60	76,650,701.98	29.19

INDICADORES DEL PROGRAMA			
Total de Indicadores presentados al H. Congreso	Indicadores con avance	Indicadores sin avance	Indicadores sin avance - Con justificación
1	1.00	0	0

FUENTES DE FINANCIAMIENTO									
Clave	Descripción	Origen	Interrelaciones	Porcentaje	Autorizado	Modificado	Gasto	Variación	
1110199	RECURSOS DEL ESTADO 2022	RECURSOS FISCALES	2E143C1 - SERVICIO DE EDUCACIÓN NORMAL Y POSGRADO	0.90%	2,468,799.20	2,906,430.08	809,330.60	2,097,099.48	
2533321	FONDO DE APORTACIONES PARA LA EDUCACION BASICA Y NORMAL (FONE) 2021	RECURSOS FEDERALES	2E143C1 - SERVICIO DE EDUCACIÓN NORMAL Y POSGRADO	0.00%	0.00	10,703,014.47	10,703,014.47	.00	
2533399	FONDO DE APORTACIONES PARA LA EDUCACION BASICA Y NORMAL (FONE) 2022	RECURSOS FEDERALES	2E143C1 - SERVICIO DE EDUCACIÓN NORMAL Y POSGRADO	99.10%	271,347,991.00	248,999,125.05	65,138,356.91	183,860,768.14	
Total de presupuesto				100.00%	273,816,790.20	262,608,569.60	76,650,701.98	185,957,867.62	

Nota 1: El importe del modificado acumulado al mes de abril registrado en este reporte es de \$262'608,569.6 para el Pp 2E143C1, que difiere a lo reportado en las transferencias, el cual debe ser de \$259'281,024.6. Dicha variación fue reportado a través de correo a la analista de la Secretaría de Hacienda para su atención.

Nota 2: El importe del gasto del mes de abril registrado en este reporte es de \$16'981,070.39 para el Pp 2E143C1, que difiere a lo reportado en las pólizas de dicho mes, el cual debe ser de \$17'022,456.11 y el gasto del mes de abril acumulado registrado es de \$76'650,701.98, que difiere a lo reportado en las pólizas de dicho mes, el cual debe ser de \$76'652,087.7. Dicha variación fue reportado a través de correo a la analista de la Secretaría de Hacienda para su atención.

GOBIERNO DEL ESTADO DE CHIHUAHUA
SEGUIMIENTO DE INDICADORES
Presentados al Honorable Congreso del Estado
Mes de Abril del 2022

401 - SERVICIOS EDUCATIVOS DEL ESTADO DE CHIHUAHUA								
2E143C1 - SERVICIO DE EDUCACIÓN NORMAL Y POSGRADO								
DATOS DEL PROGRAMA								
Definición del programa Brindar alternativas en el servicio educativo, a las y los jóvenes con vocación docente y a las y los docentes con aspiraciones de especialización en la educación, con una visión inclusiva, equitativa, con perspectiva de género y respeto a los derechos humanos, para formar profesionistas en educación con perfil idóneo.				Beneficiarios				
				Población	Tipo	M	H	Total
				OBJETIVO	Los jóvenes con vocación docen. y docen, con asp. de espec. en educ. atendidos en Inst, formadoras de docentes y posgrado en educ. adscritas a SEECH, así como los docentes adscritos a dichas instituciones	1,104.00	200.00	1,304.00
				ATENDIDA	Los jóvenes con vocación docen. y docen, con asp. de espec. en educ. atendidos en Inst, formadoras de docentes y posgrado en educ. adscritas a SEECH, así como los docentes adscritos a dichas instituciones	1,079.00	186.00	1,265.00
Recursos del Programa								
Presupuesto Autorizado		Presupuesto Modificado		Gasto		Variación Presup. Modificado vs Gasto		
273,816,790.20		262,608,569.60		76,650,701.98		185,957,867.62		
DATOS DEL INDICADOR								
Nivel	Resumen Narrativo							
PROPOSITO	Las personas jóvenes con vocación docente, así como las y los docentes con aspiración de especialización en educación cuentan con alternativas de oferta educativa a través del servicio brindado por las instituciones federal transferido							
Nombre del Indicador	Descripción del Indicador	Fórmula	Descripción de la Fórmula	Método de Cálculo	Tipo	Dimensión	Frecuencia	
Tasa de crecimiento de la matrícula de educación normal y posgrado Federal Transferido	Este indicador muestra el crecimiento en la matrícula de educación normal y posgrado de las instituciones adscritas a Servicios Educativos del Estado de Chihuahua en el ciclo actual con respecto al ciclo anterior	$\left(\frac{\text{ALUM_DOC_SEECH_ACT}}{\text{ALUM_DOC_SEECH_ANT}} - 1 \right) * 100$	((Alumnas, alumnos y docentes de las instituciones adscritas a SEECH atendidos en el ciclo actual/Alumnas, alumnos y docentes de las instituciones adscritas a SEECH atendidos en el ciclo anterior)-1)*100	Variación Porcentual	Estratégico	Eficacia	Anual	
Línea Base y Metas del Indicador								
Trayectoria	Descripción de las Variables	Unidad de Medida	Clasificación	Valor Inicial	Valor Programado	Línea Base	Meta	
ASCENDENTE	ALUM_DOC_SEECH_ACT - Alumnas, alumnos y docentes de las instituciones adscritas a SEECH atendidos en el ciclo actual	Alumnas, alumnos y docentes de educación normal y posgrado de instituciones adscritas a SEECH	CONSTANTE	1,302.00	1,304.00	6.03	0.15	
	ALUM_DOC_SEECH_ANT - Alumnas, alumnos y docentes de las instituciones adscritas a SEECH atendidos en el ciclo anterior	Alumnas, alumnos y docentes de educación normal y posgrado de instituciones adscritas a SEECH	CONSTANTE	1,228.00	1,302.00			

GOBIERNO DEL ESTADO DE CHIHUAHUA
SEGUIMIENTO DE INDICADORES
Presentados al Honorable Congreso del Estado
Mes de Abril del 2022


401 - SERVICIOS EDUCATIVOS DEL ESTADO DE CHIHUAHUA					
2E143C1 - SERVICIO DE EDUCACIÓN NORMAL Y POSGRADO					
DATOS DEL PROGRAMA					
Definición del programa	Beneficiarios				
	Población	Tipo	M	H	Total
Brindar alternativas en el servicio educativo, a las y los jóvenes con vocación docente y a las y los docentes con aspiraciones de especialización en la educación, con una visión inclusiva, equitativa, con perspectiva de género y respeto a los derechos humanos, para formar profesionistas en educación con perfil idóneo.	OBJETIVO	Los jóvenes con vocación docen. y docen, con asp. de espec. en educ. atendidos en Inst, formadoras de docentes y posgrado en educ. adscritas a SEECH, así como los docentes adscritos a dichas instituciones	1,104.00	200.00	1,304.00
	ATENDIDA	Los jóvenes con vocación docen. y docen, con asp. de espec. en educ. atendidos en Inst, formadoras de docentes y posgrado en educ. adscritas a SEECH, así como los docentes adscritos a dichas instituciones	1,079.00	186.00	1,265.00
Recursos del Programa					
	Presupuesto Autorizado	Presupuesto Modificado	Gasto	Variación Presup. Modificado vs Gasto	
	273,816,790.20	262,608,569.60	76,650,701.98	185,957,867.62	
Seguimiento del Indicador					
Variables del Indicador	Valor Logrado del Mes	Avances del Indicador			
		Mensual	Acumulado	Avance Acum / Meta	
Alumnas, alumnos y docentes de las instituciones adscritas a SEECH atendidos en el ciclo actual	1,265.00	-2.84	-2.84	-1893.33%	
Alumnas, alumnos y docentes de las instituciones adscritas a SEECH atendidos en el ciclo anterior	1,302.00				
Justificación Mensual					
186 HOMBRES Y 1079 MUJERES, TOTAL 1265					
Observacione Mensual					

GOBIERNO DEL ESTADO DE CHIHUAHUA
SEGUIMIENTO DE INDICADORES
Presentados al Honorable Congreso del Estado
Mes de Abril del 2022

401 - SERVICIOS EDUCATIVOS DEL ESTADO DE CHIHUAHUA					
2E143C1 - SERVICIO DE EDUCACIÓN NORMAL Y POSGRADO					
DATOS DEL PROGRAMA					
Definición del programa Brindar alternativas en el servicio educativo, a las y los jóvenes con vocación docente y a las y los docentes con aspiraciones de especialización en la educación, con una visión inclusiva, equitativa, con perspectiva de género y respeto a los derechos humanos, para formar profesionistas en educación con perfil idóneo.	Beneficiarios				
	Población	Tipo	M	H	Total
	OBJETIVO	Los jóvenes con vocación docen. y docen, con asp. de espec. en educ. atendidos en Inst, formadoras de docentes y posgrado en educ. adscritas a SEECH, así como los docentes adscritos a dichas instituciones	1,104.00	200.00	1,304.00
	ATENDIDA	Los jóvenes con vocación docen. y docen, con asp. de espec. en educ. atendidos en Inst, formadoras de docentes y posgrado en educ. adscritas a SEECH, así como los docentes adscritos a dichas instituciones	1,079.00	186.00	1,265.00
	Recursos del Programa				
	Presupuesto Autorizado	Presupuesto Modificado	Gasto	Variación Presup. Modificado vs Gasto	
273,816,790.20	262,608,569.60	76,650,701.98	185,957,867.62		

Observaciones Generales del Programa Presupuestario en el Período

Responsable del Programa



Mtro. Donaciano Héctor González Estudillo
 Director de Programación y Presupuesto

GOBIERNO DEL ESTADO DE CHIHUAHUA
SEGUIMIENTO DE INDICADORES
Presentados al Honorable Congreso del Estado
Mes de Abril del 2022

Ente Público	401 - SERVICIOS EDUCATIVOS DEL ESTADO DE CHIHUAHUA
Programa presupuestario	2E144C1 - GESTIÓN PARA LA EDUCACIÓN BÁSICA
Definición del Programa	Asegurar la eficacia en la gestión de los servicios académico- administrativos en la operación de los centros de trabajo para incrementar la oferta educativa, mediante una adecuada planeación, control, seguimiento del desempeño y rendición de cuentas, con una visión inclusiva, equitativa, con perspectiva de género y respeto a los derechos humanos.
Problema que atiende el Programa	105512 - En los centros de trabajo de educación básica del subsistema federalizado hay insuficientes recursos humanos, materiales, tecnológicos y financieros, para la óptima operación del servicio educativo.

POBLACIONES					
Tipo	Descripción	Unidad de Medida Población	Total	Mujeres	Hombres
REFERENCIA	Centros de trabajo a través de los cuales se brinda el servicio de educación básica en la entidad	Centros de trabajo de educación básica	5,930	0	0
NO AFECTADA	Centros de trabajo de educación básica estatal, federal y particular	Centros de trabajo de educación básica	2,667	0	0
POTENCIAL (AFECTADA)	Centros de trabajo de educación básica federal transferido	Centros de trabajo de educación básica	3,263	0	0
OBJETIVO	Centros de trabajo de educación básica federal transferido	Centros de trabajo de educación básica	3,263	0	0
POSTERGADA	Centros de trabajo	Centros de trabajo de educación básica	0	0	0
ATENDIDA	Centros de trabajo de educación básica federal transferido	Centros de trabajo de educación básica	3,261	0	0

ALINEACIÓN A INSTRUMENTOS DE PLANEACIÓN ESTRATÉGICA	
Eje rector - Tema - Eje Transversal	E103T2 - DESARROLLO HUMANO Y SOCIAL - EDUCACIÓN - DERECHOS HUMANOS E INCLUSIÓN SOCIAL
	Objetivos De Desarrollo Sostenible
OBJETIVO	OD16 - Promover sociedades pacíficas e inclusivas para el desarrollo sostenible, facilitar el acceso a la justicia para todos y crear instituciones eficaces, responsables e inclusivas a todos los niveles
	Plan Estatal De Desarrollo
OBJETIVO	E1----15 - Fomentar la transparencia y la rendición de cuentas del sector educativo para garantizar su eficacia.

PRESUPUESTO DEL PROGRAMA							
Mensual				Acumulado			
Autorizado	Modificado	Gasto	% de gasto / modificado	Autorizado	Modificado	Gasto	% de gasto / modificado
560,043,759.86	577,483,003.50	23,714,187.93	4.11	560,043,759.86	577,483,003.50	204,596,836.33	35.43

INDICADORES DEL PROGRAMA			
Total de Indicadores presentados al H. Congreso	Indicadores con avance	Indicadores sin avance	Indicadores sin avance - Con justificación
1	1.00	0	0

FUENTES DE FINANCIAMIENTO									
Clave	Descripción	Origen	Interrelaciones	Porcentaje	Autorizado	Modificado	Gasto	Varición	
1110199	RECURSOS DEL ESTADO 2022	RECURSOS FISCALES	2E144C1 - GESTIÓN PARA LA EDUCACIÓN BÁSICA	11.37%	63,703,462.91	69,510,332.93	22,903,515.44	46,606,817.49	
1118899	INGRESOS PARA UN FIN ESPECIFICO 2022	RECURSOS FISCALES	2E144C1 - GESTIÓN PARA LA EDUCACIÓN BÁSICA	2.03%	11,363,317.01	11,363,317.01	5,169,199.00	6,194,118.01	
2533321	FONDO DE APORTACIONES PARA LA EDUCACION BASICA Y NORMAL (FONE) 2021	RECURSOS FEDERALES	2E144C1 - GESTIÓN PARA LA EDUCACIÓN BÁSICA	0.00%	0.00	12,658,120.87	12,658,120.87	.00	
2533399	FONDO DE APORTACIONES PARA LA EDUCACION BASICA Y NORMAL (FONE) 2022	RECURSOS FEDERALES	2E144C1 - GESTIÓN PARA LA EDUCACIÓN BÁSICA	86.60%	484,976,979.94	483,951,232.69	163,866,001.02	320,085,231.67	
Total de presupuesto				100.00%	560,043,759.86	577,483,003.50	204,596,836.33	372,886,167.17	

Nota 1: El importe del modificado acumulado al mes de abril registrado en este reporte es de \$577,483,003.50 para el Pp 2E144C1, que difiere a lo reportado en las transferencias; el cual debe ser de \$566,638,085.6. Dicha variación fue reportado a través de correo a la analista de la Secretaría de Hacienda para su atención.

Nota 2: El importe del gasto del mes de abril registrado en este reporte es de \$23,714,187.93 para el Pp 2E144C1, que difiere a lo reportado en las pólizas de dicho mes; el cual debe ser de \$26,172,147.94 y el gasto del mes de abril acumulado registrado en el reporte es de \$204,596,836.33, que difiere a lo reportado en las pólizas de dicho mes; el cual debe ser de \$207,054,796.34. Dicha variación fue reportado a través de correo a la analista de la Secretaría de Hacienda para su atención.

GOBIERNO DEL ESTADO DE CHIHUAHUA
SEGUIMIENTO DE INDICADORES
Presentados al Honorable Congreso del Estado
Mes de Abril del 2022

401 - SERVICIOS EDUCATIVOS DEL ESTADO DE CHIHUAHUA								
2E144C1 - GESTIÓN PARA LA EDUCACIÓN BÁSICA								
DATOS DEL PROGRAMA								
Definición del programa				Beneficiarios				
Asegurar la eficacia en la gestión de los servicios académico- administrativos en la operación de los centros de trabajo para incrementar la oferta educativa, mediante una adecuada planeación, control, seguimiento del desempeño y rendición de cuentas, con una visión inclusiva, equitativa, con perspectiva de género y respeto a los derechos humanos.				Población	Tipo	M	H	Total
				OBJETIVO	Centros de trabajo de educación básica federal transferido	0.00	0.00	3,263.00
				ATENDIDA	Centros de trabajo de educación básica federal transferido	0.00	0.00	3,261.00
Recursos del Programa								
Presupuesto Autorizado		Presupuesto Modificado		Gasto		Variación Presup. Modificado vs Gasto		
560,043,759.86		577,483,003.50		204,596,836.33		372,886,167.17		
DATOS DEL INDICADOR								
Nivel	Resumen Narrativo							
PROPOSITO	Los centros de trabajo de educación básica de federal transferido cuentan con los recursos humanos, materiales, tecnológicos y financieros							
Nombre del Indicador	Descripción del Indicador	Fórmula	Descripción de la Fórmula	Método de Cálculo	Tipo	Dimensión	Frecuencia	
Costo promedio de los servicios de apoyo a los centros de trabajo de educación básica federal transferido	Mide el promedio del costo requerido en la gestión de los procesos administrativos para atender a los centros de trabajo de educación básica federal transferido	(GO_PROCESOS_ADMTIVOS /CENT_TRAB)	(Gasto de operación de los procesos administrativos /Centros de trabajo)	Promedio	Estratégico	Eficiencia	Anual	
Línea Base y Metas del Indicador								
Trayectoria	Descripción de las Variables	Unidad de Medida	Clasificación	Valor Inicial	Valor Programado	Línea Base	Meta	
REGULAR CONSTANTE	GO_PROCESOS_ADMTIVOS - Gasto de operación de los procesos administrativos	Pesos	ACUMULADO	250,841,444.05	243,878,635.45	76992.46	74786.46	
	CENT_TRAB - Centros de trabajo	Centros de trabajo	CONSTANTE	3,258.00	3,261.00			

GOBIERNO DEL ESTADO DE CHIHUAHUA
SEGUIMIENTO DE INDICADORES
Presentados al Honorable Congreso del Estado
Mes de Abril del 2022

401 - SERVICIOS EDUCATIVOS DEL ESTADO DE CHIHUAHUA					
2E144C1 - GESTIÓN PARA LA EDUCACIÓN BÁSICA					
DATOS DEL PROGRAMA					
Definición del programa Asegurar la eficacia en la gestión de los servicios académico- administrativos en la operación de los centros de trabajo para incrementar la oferta educativa, mediante una adecuada planeación, control, seguimiento del desempeño y rendición de cuentas, con una visión inclusiva, equitativa, con perspectiva de género y respeto a los derechos humanos.	Beneficiarios				
	Población	Tipo	M	H	Total
	OBJETIVO	Centros de trabajo de educación básica federal transferido	0.00	0.00	3,263.00
	ATENDIDA	Centros de trabajo de educación básica federal transferido	0.00	0.00	3,261.00
	Recursos del Programa				
Presupuesto Autorizado	Presupuesto Modificado	Gasto	Variación Presup. Modificado vs Gasto		
560,043,759.86	577,483,003.50	204,596,836.33	372,886,167.17		
Seguimiento del Indicador					
Variables del Indicador	Valor Logrado del Mes	Avances del Indicador			
		Mensual	Acumulado	Avance Acum / Meta	
Gasto de operación de los procesos administrativos	3,886,920.08	1,191.94	34,798.23	46.53%	
Centros de trabajo	3,261.00				
Justificación Mensual					
Observacione Mensual					

GOBIERNO DEL ESTADO DE CHIHUAHUA
SEGUIMIENTO DE INDICADORES
Presentados al Honorable Congreso del Estado
Mes de Abril del 2022

401 - SERVICIOS EDUCATIVOS DEL ESTADO DE CHIHUAHUA					
2E144C1 - GESTIÓN PARA LA EDUCACIÓN BÁSICA					
DATOS DEL PROGRAMA					
Definición del programa Asegurar la eficacia en la gestión de los servicios académico- administrativos en la operación de los centros de trabajo para incrementar la oferta educativa, mediante una adecuada planeación, control, seguimiento del desempeño y rendición de cuentas, con una visión inclusiva, equitativa, con perspectiva de género y respeto a los derechos humanos.	Beneficiarios				
	Población	Tipo	M	H	Total
	OBJETIVO	Centros de trabajo de educación básica federal transferido	0.00	0.00	3,263.00
	ATENDIDA	Centros de trabajo de educación básica federal transferido	0.00	0.00	3,261.00
	Recursos del Programa				
	Presupuesto Autorizado	Presupuesto Modificado	Gasto	Variación Presup. Modificado vs Gasto	
560,043,759.86	577,483,003.50	204,596,836.33	372,886,167.17		

Observaciones Generales del Programa Presupuestario en el Período

Responsable del Programa



Mtro. Donaciano Héctor González Estudillo
 Director de Programación y Presupuesto

GOBIERNO DEL ESTADO DE CHIHUAHUA
SEGUIMIENTO DE INDICADORES
Presentados al Honorable Congreso del Estado
Mes de Abril del 2022

Ente Público	401 - SERVICIOS EDUCATIVOS DEL ESTADO DE CHIHUAHUA
Programa presupuestario	2E145C1 - ACCIONES TRANSVERSALES PARA LA EDUCACIÓN BÁSICA
Definición del Programa	Brindar el servicio educativo con apoyos complementarios y específicos para promover el acceso y permanencia de los alumnos y alumnas en situación vulnerable, dentro de las escuelas de educación básica federal transferido con una visión inclusiva, equitativa, con perspectiva de género y respeto a los derechos humanos.
Problema que atiende el Programa	105513 - Las y los alumnos en situación de vulnerabilidad del subsistema federal transferido tienen insuficientes alternativas para acceder, permanecer y concluir la educación básica y continuar su trayecto formativo

POBLACIONES					
Tipo	Descripción	Unidad de Medida Población	Total	Mujeres	Hombres
REFERENCIA	Alumnas y alumnos de educación migrante, preescolar e inicial indígena, especial, prim, secundaria, ed para adultos atendidos en la entidad y normal rural fed transferido.	Niñas, niños, adolescentes y adultos en situación vulnerable	632,696	312,287	320,409
NO AFECTADA	Alumnas y alumnos de edu migrante, preescolar e inicial indígena, especial, primaria, secundaria, educación para adultos atendidos en federal, estatal y particular	Niñas, niños, adolescentes y adultos en situación vulnerable atendidos	208,932	102,812	106,120
POTENCIAL (AFECTADA)	Alumnas y alumnos de edu migrante, preescolar e inicial indígena, especial, primaria, secundaria, edu para adultos y normal rural atendidos en federal transferido.	Niñas, niños, adolescentes y adultos en situación vulnerable atendidos	423,764	209,475	214,289
OBJETIVO	Alumnas y alumnos de edu migrante, preescolar e inicial indígena y especial. Alumnas alumnos de primaria, secundaria y normal rural (con apoyos complementarios) así como alumnas y alumnos de edu para adultos atendidos en fed transferido.	Alumnas y alumnos	58,975	28,206	30,769
POSTERGADA	Alumnas y alumnos de primaria, secundaria y normal rural (sin apoyos complementarios) atendidos en federal transferido.	Niñas, niños, adolescentes y adultos en situación vulnerable atendidos sin apoyo complementario	364,789	181,269	183,520
ATENDIDA	Alumnas y alumnos de edu migrante, preescolar e inicial indígena y especial. Alumnas alumnos de primaria, secundaria y normal rural (con apoyos complementarios) así como alumnas y alumnos de edu para adultos atendidos en fed transferido.	Alumnas y alumnos	51,557	23,482	28,075

ALINEACIÓN A INSTRUMENTOS DE PLANEACIÓN ESTRATÉGICA	
Eje rector - Tema - Eje Transversal	E103T2 - DESARROLLO HUMANO Y SOCIAL - EDUCACIÓN - DERECHOS HUMANOS E INCLUSIÓN SOCIAL
Objetivos De Desarrollo Sostenible	
OBJETIVO	OD04 - Garantizar una educación inclusiva, equitativa y de calidad y promover oportunidades de aprendizaje durante toda la vida para todos
Plan Estatal De Desarrollo	
OBJETIVO	E1----12 - Promover la inclusión y la igualdad del sistema educativo para contribuir a la conformación de una sociedad más justa en favor de las personas vulneradas.

PRESUPUESTO DEL PROGRAMA									
Mensual					Acumulado				
Autorizado	Modificado	Gasto	% de gasto / modificado	Autorizado	Modificado	Gasto	% de gasto / modificado		
1,023,596,640.10	1,014,389,541.97	83,333,568.81	8.22	1,023,596,640.10	1,014,389,541.97	342,073,276.99	33.72		

INDICADORES DEL PROGRAMA			
Total de Indicadores presentados al H. Congreso	Indicadores con avance	Indicadores sin avance	Indicadores sin avance - Con justificación
1	1.00	0	0

FUENTES DE FINANCIAMIENTO									
Clave	Descripción	Origen	Interrelaciones	Porcentaje	Autorizado	Modificado	Gasto	Variación	
1110199	RECURSOS DEL ESTADO 2022	RECURSOS FISCALES	2E145C1 - ACCIONES TRANSVERSALES PARA LA EDUCACIÓN BÁSICA	3.66%	37,455,898.10	26,003,276.50	18,801,682.88	7,201,593.62	
2533321	FONDO DE APORTACIONES PARA LA EDUCACION BASICA Y NORMAL (FONE) 2021	RECURSOS FEDERALES	2E145C1 - ACCIONES TRANSVERSALES PARA LA EDUCACIÓN BÁSICA	0.00%	0.00	53,490,339.53	53,490,339.53	.00	
2533399	FONDO DE APORTACIONES PARA LA EDUCACION BASICA Y NORMAL (FONE) 2022	RECURSOS FEDERALES	2E145C1 - ACCIONES TRANSVERSALES PARA LA EDUCACIÓN BÁSICA	96.34%	986,140,742.00	934,895,925.94	269,781,254.58	665,114,671.36	
Total de presupuesto				100.00%	1,023,596,640.10	1,014,389,541.97	342,073,276.99	672,316,264.98	

Nota 1: El importe del modificado acumulado al mes de abril registrado en este reporte es de \$1,014,389,541.97 para el Pp 2E145C1, que difiere a lo reportado en las transferencias; el cual debe ser de \$1,015,953,199.47. Dicha variación fue reportada a través de correo a la analista de la Secretaría de Hacienda para su atención.

Nota 2: El importe del gasto del mes de abril registrado en este reporte es de \$83,333,568.81 para el Pp 2E145C1, que difiere a lo reportado en las pólizas de dicho mes; el cual debe ser de \$83,660,231.68 y el gasto del mes de abril acumulado registrado en el reporte es de \$342,073,276.99, que difiere a lo reportado en las pólizas de dicho mes; el cual debe ser de \$342,399,939.86. Dicha variación fue reportada a través de correo a la analista de la Secretaría de Hacienda para su atención.

GOBIERNO DEL ESTADO DE CHIHUAHUA
SEGUIMIENTO DE INDICADORES
Presentados al Honorable Congreso del Estado
Mes de Abril del 2022

401 - SERVICIOS EDUCATIVOS DEL ESTADO DE CHIHUAHUA								
2E145C1 - ACCIONES TRANSVERSALES PARA LA EDUCACIÓN BÁSICA								
DATOS DEL PROGRAMA								
Definición del programa Brindar el servicio educativo con apoyos complementarios y específicos para promover el acceso y permanencia de los alumnos y alumnas en situación vulnerable, dentro de las escuelas de educación básica federal transferido con una visión inclusiva, equitativa, con perspectiva de género y respeto a los derechos humanos.				Beneficiarios				
				Población	Tipo	M	H	Total
				OBJETIVO	Alumnas y alumnos de edu migrante, preescolar e inicial indígena y especial. Alumnas alumnos de primaria, secundaria y normal rural (con apoyos complementarios) así como alumnas y alumnos de edu para adultos atendidos en fed transferido.	28,206.00	30,769.00	58,975.00
				ATENDIDA	Alumnas y alumnos de edu migrante, preescolar e inicial indígena y especial. Alumnas alumnos de primaria, secundaria y normal rural (con apoyos complementarios) así como alumnas y alumnos de edu para adultos atendidos en fed transferido.	23,482.00	28,075.00	51,557.00
Recursos del Programa								
		Presupuesto Autorizado	Presupuesto Modificado	Gasto	Variación Presup. Modificado vs Gasto			
		1,023,596,640.10	1,014,389,541.97	342,073,276.99	672,316,264.98			
DATOS DEL INDICADOR								
Nivel	Resumen Narrativo							
PROPOSITO	Las y los alumnos en situación de vulnerabilidad de las escuelas federal transferido cuentan con alternativas para acceder, permanecer y concluir la educación básica y continuar su trayecto formativo							
Nombre del Indicador	Descripción del Indicador	Fórmula	Descripción de la Fórmula	Método de Cálculo	Tipo	Dimensión	Frecuencia	
Porcentaje de las y los alumnos en situación de vulnerabilidad atendidos en las escuelas federal transferido	Mide el porcentaje de las y los alumnos en situación de vulnerabilidad atendidos en las escuelas federal transferido con respecto a las y los alumnos en situación de vulnerabilidad atendidos en el estado .	$(ALUM_VUL_SFT/ALUM_VUL_EDO)*100$	(Alumnas y alumnos de escuelas federal transferido en situación de vulnerabilidad atendidos/Alumnas y alumnos del estado en situación de vulnerabilidad)*100	Porcentaje	Estratégico	Eficacia	Anual	
Linea Base y Metas del Indicador								
Trayectoria	Descripción de las Variables	Unidad de Medida	Clasificación	Valor Inicial	Valor Programado	Línea Base	Meta	
ASCENDENTE	ALUM_VUL_SFT - Alumnas y alumnos de escuelas federal transferido en situación de vulnerabilidad atendidos	Alumnas y alumnos	CONSTANTE	59,621.00	60,571.00	72.87	71.07	
	ALUM_VUL_EDO - Alumnas y alumnos del estado en situación de vulnerabilidad	Alumnas y alumnos	CONSTANTE	81,815.00	85,224.00			

GOBIERNO DEL ESTADO DE CHIHUAHUA

SEGUIMIENTO DE INDICADORES

Presentados al Honorable Congreso del Estado

Mes de Abril del 2022

401 - SERVICIOS EDUCATIVOS DEL ESTADO DE CHIHUAHUA

2E145C1 - ACCIONES TRANSVERSALES PARA LA EDUCACIÓN BÁSICA

DATOS DEL PROGRAMA

Definición del programa	Beneficiarios				
	Población	Tipo	M	H	Total
Brindar el servicio educativo con apoyos complementarios y específicos para promover el acceso y permanencia de los alumnos y alumnas en situación vulnerable, dentro de las escuelas de educación básica federal transferido con una visión inclusiva, equitativa, con perspectiva de género y respeto a los derechos humanos.	OBJETIVO	Alumnas y alumnos de edu migrante, preescolar e inicial indígena y especial. Alumnas alumnos de primaria, secundaria y normal rural (con apoyos complementarios) así como alumnas y alumnos de edu para adultos atendidos en fed transferido.	28,206.00	30,769.00	58,975.00
	ATENDIDA	Alumnas y alumnos de edu migrante, preescolar e inicial indígena y especial. Alumnas alumnos de primaria, secundaria y normal rural (con apoyos complementarios) así como alumnas y alumnos de edu para adultos atendidos en fed transferido.	23,482.00	28,075.00	51,557.00
Recursos del Programa					
	Presupuesto Autorizado	Presupuesto Modificado	Gasto	Variación Presup. Modificado vs Gasto	
	1,023,596,640.10	1,014,389,541.97	342,073,276.99	672,316,264.98	

Seguimiento del Indicador

Variables del Indicador	Valor Logrado del Mes	Avances del Indicador		
		Nensual	Acumulado	Avance Acum / Meta
Alumnas y alumnos de escuelas federal transferido en situación de vulnerabilidad atendidos	51,557.00	60.50	60.50	85.13%
Alumnas y alumnos del estado en situación de vulnerabilidad	85,224.00			

Justificación Mensual

NUMERADOR: Se atendieron un total de 51,557 alumnos, 28,075 hombres, 23,482 mujeres

Observacione Mensual

GOBIERNO DEL ESTADO DE CHIHUAHUA
SEGUIMIENTO DE INDICADORES
Presentados al Honorable Congreso del Estado
Mes de Abril del 2022

401 - SERVICIOS EDUCATIVOS DEL ESTADO DE CHIHUAHUA					
2E145C1 - ACCIONES TRANSVERSALES PARA LA EDUCACIÓN BÁSICA					
DATOS DEL PROGRAMA					
Definición del programa	Beneficiarios				
	Población	Tipo	M	H	Total
Brindar el servicio educativo con apoyos complementarios y específicos para promover el acceso y permanencia de los alumnos y alumnas en situación vulnerable, dentro de las escuelas de educación básica federal transferido con una visión inclusiva, equitativa, con perspectiva de género y respeto a los derechos humanos.	OBJETIVO	Alumnas y alumnos de edu migrante, preescolar e inicial indígena y especial. Alumnas alumnos de primaria, secundaria y normal rural (con apoyos complementarios) así como alumnas y alumnos de edu para adultos atendidos en fed transferido.	28,206.00	30,769.00	58,975.00
	ATENDIDA	Alumnas y alumnos de edu migrante, preescolar e inicial indígena y especial. Alumnas alumnos de primaria, secundaria y normal rural (con apoyos complementarios) así como alumnas y alumnos de edu para adultos atendidos en fed transferido.	23,482.00	28,075.00	51,557.00
Recursos del Programa					
	Presupuesto Autorizado	Presupuesto Modificado	Gasto	Variación Presup. Modificado vs Gasto	
	1,023,596,640.10	1,014,389,541.97	342,073,276.99	672,316,264.98	
Observaciones Generales del Programa Presupuestario en el Periodo					
Responsable del Programa					



Mtro. Donaciano Héctor González Estudillo
Director de Programación y Presupuesto



GOBIERNO DEL ESTADO DE CHIHUAHUA
SEGUIMIENTO DE INDICADORES
Presentados al Honorable Congreso del Estado
Mes de Abril del 2022

401 - SERVICIOS EDUCATIVOS DEL ESTADO DE CHIHUAHUA					
2E145C1 - ACCIONES TRANSVERSALES PARA LA EDUCACIÓN BÁSICA					
DATOS DEL PROGRAMA					
Definición del programa	Beneficiarios				
	Población	Tipo	M	H	Total
Brindar el servicio educativo con apoyos complementarios y específicos para promover el acceso y permanencia de los alumnos y alumnas en situación vulnerable, dentro de las escuelas de educación básica federal transferido con una visión inclusiva, equitativa, con perspectiva de género y respeto a los derechos humanos.	OBJETIVO	Alumnas y alumnos de edu migrante, preescolar e inicial indígena y especial. Alumnas alumnos de primaria, secundaria y normal rural (con apoyos complementarios) así como alumnas y alumnos de edu para adultos atendidos en fed transferido.	28,206.00	30,769.00	58,975.00
	ATENDIDA	Alumnas y alumnos de edu migrante, preescolar e inicial indígena y especial. Alumnas alumnos de primaria, secundaria y normal rural (con apoyos complementarios) así como alumnas y alumnos de edu para adultos atendidos en fed transferido.	23,482.00	28,075.00	51,557.00
Recursos del Programa					
	Presupuesto Autorizado	Presupuesto Modificado	Gasto	Variación Presup. Modificado vs Gasto	
	1,023,596,640.10	1,014,389,541.97	342,073,276.99	672,316,264.98	

Responsable del Ente Público

Dra. Sandra Elena Gutiérrez Fierro
 Directora General



**SERVICIOS EDUCATIVOS
 DEL ESTADO DE CHIHUAHUA
 DIRECCION GENERAL**

