

**GOBIERNO DEL ESTADO DE CHIHUAHUA**  
**SEGUIMIENTO A LA MATRIZ DE INDICADORES PARA RESULTADOS**  
**Mes de Junio del 2022**

|   |   |
|---|---|
| <b>Ente Público</b>                     | <b>401 - SERVICIOS EDUCATIVOS DEL ESTADO DE CHIHUAHUA</b>   |
| <b>Programa presupuestario</b>          | <b>2E042C1 - CALIDAD EN LOS SERVICIOS DE LA EDUCACIÓN BÁSICA</b>  |
| <b>Definición del Programa</b>          | Brindar los servicios educativos de calidad para las alumnas y alumnos de educación básica en escuelas públicas, a través de los medios pertinentes que contribuyan al desarrollo de ambientes escolares propicios para el aprendizaje, con inclusión, equidad y perspectiva de género que generan armonía social permitiendo con ello elevar la eficiencia terminal. |
| <b>Problema que atiende el Programa</b> | 105509 - Las alumnas y los alumnos del subsistema federal transferido no concluyen la educación básica escolarizada   |

| POBLACIONES          |  |   |         |         |         |
|----------------------|--|---|---------|---------|---------|
| Tipo                 | Descripción  | Unidad de Medida Población  | Total   | Mujeres | Hombres |
| REFERENCIA           | Población de 0 a 14 años en el estado que requieren el servicio educativo en algún nivel de la educación básica.   | Niñas, niños y adolescentes de 0 a 14 años  | 968,735 | 477,756 | 490,979 |
| NO AFECTADA          | Alumnas y alumnos de 0 a 14 años en el estado que son atendidos en algún nivel de la educación básica particular, estatal y federal.                                 | Niñas, niños y adolescentes de 0 a 14 años atendidos  | 245,816 | 120,965 | 124,851 |
| POTENCIAL (AFECTADA) | Población de 0 a 14 años que requiere el servicio educativo en algún nivel de la educación básica, exceptuando a los atendidos por el particular, estatal y federal. | Niñas, niños y adolescentes de 0 a 14 años atendidos  | 722,919 | 356,791 | 366,128 |
| OBJETIVO             | Alumnas y alumnos de 0 a 14 años de educación básica, atendidos en centros federal transferido.  | Alumnas y alumnos de 0 a 14 años en educación inicial a secundaria del subsistema federal transferido | 498,808 | 246,608 | 252,200 |
| POSTERGADA           | Población de 0 a 14 años que no está recibiendo el servicio educativo en ningún nivel de educación básica  | Niñas, niños y adolescentes de 0 a 14 años sin atención   | 224,111 | 110,183 | 113,928 |
| ATENDIDA             | Alumnas y alumnos de 0 a 14 años de educación básica, atendidos en centros federal transferido.  | Alumnas y alumnos de 0 a 14 años en educación inicial a secundaria del subsistema federal transferido | 485,139 | 239,687 | 245,452 |

| ALINEACIÓN A INSTRUMENTOS DE PLANEACIÓN ESTRATÉGICA |  |
|---|--|
| <b>Eje rector - Tema - Eje Transversal</b>          | <b>E103T2 - DESARROLLO HUMANO Y SOCIAL - EDUCACIÓN - DERECHOS HUMANOS E INCLUSIÓN SOCIAL</b>   |
| <b>Objetivo</b>                                     | <b>Objetivos De Desarrollo Sostenible</b>  |
|   | OD04 - Garantizar una educación inclusiva, equitativa y de calidad y promover oportunidades de aprendizaje durante toda la vida para todos   |
| <b>Objetivo</b>                                     | <b>Plan Estatal De Desarrollo</b>  |
|   | E1----12 - Promover la inclusión y la igualdad del sistema educativo para contribuir a la conformación de una sociedad más justa en favor de las personas vulneradas.  |
| <b>Objetivo Nuevo</b>                               | <b>Plan Estatal De Desarrollo 2022-2027</b>  |
|   | E10401002 - Brindar los servicios educativos de calidad a los estudiantes de escuelas del Sistema Educativo Estatal, a través del desarrollo de ambientes escolares que propicien el aprendizaje, la inclusión, equidad y perspectiva de género. |

| PRESUPUESTO DEL PROGRAMA |                |               |                         |                |                |                |                         |
|--------------------------|----------------|---------------|-------------------------|----------------|----------------|----------------|-------------------------|
| Mensual                  |                |               |                         | Acumulado      |                |                |                         |
| Autorizado               | Modificado     | Gasto         | % de gasto / modificado | Autorizado     | Modificado     | Gasto          | % de gasto / modificado |
| 527,413,526.00           | 533,994,405.19 | 39,897,975.20 | 7.47                    | 527,413,526.00 | 533,994,405.19 | 258,955,699.00 | 48.49                   |

| INDICADORES DEL PROGRAMA       |   |                        |                        |  |
|--------------------------------|---|------------------------|------------------------|--|
| Total de indicadores en el año | Indicadores con avance programado en el periodo | Indicadores con avance | Indicadores sin avance | Indicadores sin avance - Con justificación |
| 11                             | 3   | 7                      | 4                      | 4  |

| FUENTES DE FINANCIAMIENTO   |   |                    |   |                |                       |                       |                       |                       |  |
|-----------------------------|---|--------------------|---|----------------|-----------------------|-----------------------|-----------------------|-----------------------|--|
| Clave                       | Descripción   | Origen             | Interrelaciones   | Porcentaje     | Autorizado            | Modificado            | Gasto                 | Varición              |  |
| 1110199                     | RECURSOS DEL ESTADO 2022  | RECURSOS FISCALES  | 2E042C1 - CALIDAD EN LOS SERVICIOS DE LA EDUCACIÓN BÁSICA | 0.88%          | 4,619,322.00          | 13,299,867.15         | 11,061,176.17         | 2,238,690.98          |  |
| 2533321                     | FONDO DE APORTACIONES PARA LA EDUCACION BASICA Y NORMAL (FONE) 2021 | RECURSOS FEDERALES | 2E042C1 - CALIDAD EN LOS SERVICIOS DE LA EDUCACIÓN BÁSICA | 0.00%          | 0.00                  | 31,630,110.03         | 31,630,110.03         | .00                   |  |
| 2533399                     | FONDO DE APORTACIONES PARA LA EDUCACION BASICA Y NORMAL (FONE) 2022 | RECURSOS FEDERALES | 2E042C1 - CALIDAD EN LOS SERVICIOS DE LA EDUCACIÓN BÁSICA | 99.12%         | 522,794,204.00        | 489,064,428.01        | 216,264,412.80        | 272,800,015.21        |  |
| <b>Total de presupuesto</b> |   |                    |   | <b>100.00%</b> | <b>527,413,526.00</b> | <b>533,994,405.19</b> | <b>258,955,699.00</b> | <b>275,038,706.19</b> |  |

**GOBIERNO DEL ESTADO DE CHIHUAHUA**  
**SEGUIMIENTO A LA MATRIZ DE INDICADORES PARA RESULTADOS**  
**Mes de Junio del 2022**

| 401 - SERVICIOS EDUCATIVOS DEL ESTADO DE CHIHUAHUA            |   |  |                       |  |   |               |   |               |                       |                       |          |                         |          |   |   |
|---|---|--|-----------------------|--|---|---------------|---|---------------|-----------------------|-----------------------|----------|-------------------------|----------|---|---|
| 2E042C1 - CALIDAD EN LOS SERVICIOS DE LA EDUCACIÓN BÁSICA     |   |  |                       |  |   |               |   |               |                       |                       |          |                         |          |   |   |
| Objetivos   |   | Indicador  |                       |  |   |               | Meta  |               | Avances del Indicador |                       |          |                         | Medio de |   |   |
| Nivel / Referencia  | Resumen Narrativo   | Nombre del Indicador / Descripción del Indicador   | Método de Cálculo     | Tipo / Dimensión / Frecuencia/Trayectoria      | Fórmula / Variables de la Fórmula   | Clasificación | Unidad de Medida  | Valor Reprog. | Meta                  | Valor Logrado del mes | Av. Men. | Valor Logrado Acumulado | Av. Acu. | Verificación  | Supuestos   |
| FIN   | Contribuir a promover oportunidades de aprendizaje, a través de medios que incrementen la adquisición de conocimientos, habilidades y competencias durante el trayecto escolar para mejorar la eficiencia terminal de los alumnos y alumnas que cursan el último nivel de educación básica. | Porcentaje de eficiencia terminal de los y las alumnas en educación secundaria en la entidad<br><br>Este indicador muestra el porcentaje de las y los alumnos de secundaria en la entidad que ingresaron en el ciclo n-2 y concluyen sus estudios en el ciclo escolar n. | PORCENTAJE            | Estratégico<br>Eficacia<br>Anual<br>ASCENDENTE | $((ASEC\_EST\_EG\_N+ASEC\_FED\_EG\_N+ASEC\_FEDT\_EG\_N+ASEC\_PART\_EG\_N)/(ASEC\_EST\_IN\_N\_2+ASEC\_FED\_IN\_N\_2+ASEC\_FEDT\_IN\_N\_2+ASEC\_PART\_IN\_N\_2))*100$<br>ASEC_EST_EG_N = Total de alumnos y alumnas que concluyen la educación secundaria estatal en el ciclo escolar n<br>ASEC_FED_EG_N = Total de alumnos y alumnas que concluyen la educación secundaria federal en el ciclo escolar n<br>ASEC_FEDT_EG_N = Total de alumnos y alumnas que concluyen la educación secundaria federal transferido en el ciclo escolar n<br>ASEC_PART_EG_N = Total de alumnos y alumnas que concluyen la educación secundaria particular en el ciclo escolar n<br>ASEC_EST_IN_N_2 = Alumnos y alumnas de secundaria estatal que ingresaron en el ciclo escolar n-2<br>ASEC_FED_IN_N_2 = Alumnos y alumnas de secundaria federal que ingresaron en el ciclo escolar n-2<br>ASEC_FEDT_IN_N_2 = Alumnos y alumnas de secundaria federal transferido que ingresaron en el ciclo escolar n-2<br>ASEC_PART_IN_N_2 = Alumnos y alumnas de secundaria particular que ingresaron en el ciclo escolar n-2 | CONSTANTE     | Alumnos y alumnas de secundaria   | 13,467.00     | 89.42                 | 13,970.00             | 91.70    | 13,970.00               | 91.70    | MEDIO PÚBLICO-<br><a href="http://seech.gob.mx/estadistica/2019-matriz_indicadores.asp">http://seech.gob.mx/estadistica/2019-matriz_indicadores.asp</a> |   |
|   |   |  |                       |  |   | CONSTANTE     | Alumnos y alumnas de secundaria   | 326.00        |                       | 499.00                |          | 499.00                  |          |   |   |
|   |   |  |                       |  |   | CONSTANTE     | Alumnos y alumnas de secundaria   | 39,340.00     |                       | 40,212.00             |          | 40,212.00               |          |   |   |
|   |   |  |                       |  |   | CONSTANTE     | Alumnos y alumnas de secundaria   | 4,517.00      |                       | 4,438.00              |          | 4,438.00                |          |   |   |
|   |   |  |                       |  |   | CONSTANTE     | Alumnos y alumnas de secundaria   | 14,905.00     |                       | 14,905.00             |          | 14,905.00               |          |   |   |
|   |   |  |                       |  |   | CONSTANTE     | Alumnos y alumnas de secundaria   | 426.00        |                       | 426.00                |          | 426.00                  |          |   |   |
|   |   |  |                       |  |   | CONSTANTE     | Alumnos y alumnas de secundaria   | 44,291.00     |                       | 44,291.00             |          | 44,291.00               |          |   |   |
|   |   |  |                       |  |   | CONSTANTE     | Alumnos y alumnas de secundaria   | 4,849.00      |                       | 4,849.00              |          | 4,849.00                |          |   |   |
| Justificación :   |   |  |                       |  |   |               |   |               |                       |                       |          |                         |          |   |   |
| Observaciones :   |   |  |                       |  |   |               |   |               |                       |                       |          |                         |          |   |   |
| PROPOSITO   | Las alumnas y alumnos de las escuelas federal transferido concluyen la educación básica escolarizada  | Tasa de variación de alumnas y alumnos atendidos en educación básica federal transferido<br><br>Este indicador muestra el incremento o decremento en las alumnas y alumnos de educación básica atendidos del año actual con respecto al anterior                         | VARIACION_POR CENTUAL | Estratégico<br>Eficacia<br>Anual<br>ASCENDENTE | $((Alut/Alut1)-1)*100$<br>Alut = Alumnas y alumnos atendidos en el ciclo n<br><br>Alut1 = Alumnas y alumnos atendidos en el ciclo n-1   | CONSTANTE     | Alumnas y alumnos de 0 a 14 años en educación inicial a secundaria del subsistema federal transferido | 498,808.00    | 1.06                  | 485,139.00            | -1.71    | 485,139.00              | -1.71    | MEDIO PÚBLICO-<br><a href="http://seech.gob.mx/estadistica/2019-matriz_indicadores.asp">http://seech.gob.mx/estadistica/2019-matriz_indicadores.asp</a> | Las y los alumnos acuden a la escuela en condiciones de salud física y emocional adecuadas. |
|   |   |  |                       |  |   | CONSTANTE     | Alumnas y alumnos de 0 a 14 años en educación inicial a secundaria del subsistema federal transferido | 493,560.00    |                       | 493,560.00            |          | 493,560.00              |          |   |   |
| Justificación : 245452 HOMBRES Y 239687 MUJERES, TOTAL 485139 |   |  |                       |  |   |               |   |               |                       |                       |          |                         |          |   |   |
| Observaciones :   |   |  |                       |  |   |               |   |               |                       |                       |          |                         |          |   |   |

**GOBIERNO DEL ESTADO DE CHIHUAHUA**  
**SEGUIMIENTO A LA MATRIZ DE INDICADORES PARA RESULTADOS**  
**Mes de Junio del 2022**

| 401 - SERVICIOS EDUCATIVOS DEL ESTADO DE CHIHUAHUA  |   |  |                   |  |  |               |                                 |               |        |                       |          |                         |          |   |   |
|---|---|--|-------------------|--|--|---------------|---------------------------------|---------------|--------|-----------------------|----------|-------------------------|----------|---|---|
| 2E042C1 - CALIDAD EN LOS SERVICIOS DE LA EDUCACIÓN BÁSICA   |   |  |                   |  |  |               |                                 |               |        |                       |          |                         |          |   |   |
| Objetivos   |   | Indicador  |                   |  |  |               |                                 | Meta          |        | Avances del Indicador |          |                         |          | Medio de Verificación   | Supuestos   |
| Nivel / Referencia  | Resumen Narrativo   | Nombre del Indicador / Descripción del Indicador   | Método de Cálculo | Tipo / Dimensión / Frecuencia/Trayectoria  | Fórmula / Variables de la Fórmula  | Clasificación | Unidad de Medida                | Valor Reprog. | Meta   | Valor Logrado del mes | Av. Men. | Valor Logrado Acumulado | Av. Acu. |   |   |
| COMPONENTE C01  | Medios para incrementar los índices de aprobación aplicados                   | Porcentaje de aprobación en educación primaria federal transferido<br><br>Este indicador muestra la cantidad de alumnas y alumnos de primaria con aprobación en el ciclo escolar t del total de alumnas y alumnos inscritos en el ciclo escolar t en primaria federal transferido.       | PORCENTAJE        | Gestión Eficacia Anual ASCENDENTE          | (APRIM_AP_t/APRIM_IN_t)*100  |               |                                 |               |        |                       |          |                         |          | MEDIO PÚBLICO-<br><a href="http://sech.gob.mx/estadistica/2019-matiz_indicadores.asp">http://sech.gob.mx/estadistica/2019-matiz_indicadores.asp</a> |   |
|   |   |  |                   |  | APRIM_AP_t = Alumnas y alumnos de primaria federal transferido con aprobación en el año actual.                                | CONSTANTE     | Alumnos y alumnas de primaria   | 277,432.00    | 99.11  | 279,884.00            | 99.98    | 279,884.00              | 99.98    |   |   |
|   |   |  |                   |  | APRIM_IN_t = Total de existencia de alumnas y alumnos inscritos en educación primaria federal transferido en el año actual.    | CONSTANTE     | Alumnos y alumnas de primaria   | 279,927.00    |        | 279,927.00            |          | 279,927.00              |          |   |   |
| Justificación : NUMERADOR: Se atendieron un total de 279,884 alumnos, hombres 142,573 y mujeres 137,311 |   |  |                   |  |  |               |                                 |               |        |                       |          |                         |          |   |   |
| Observaciones :   |   |  |                   |  |  |               |                                 |               |        |                       |          |                         |          |   |   |
|   |   | Porcentaje de aprobación en educación secundaria federal transferido<br><br>Este indicador muestra la cantidad de alumnas y alumnos de secundaria con aprobación en el ciclo escolar t del total de alumnas y alumnos inscritos en el ciclo escolar t en secundaria federal transferido. | PORCENTAJE        | Gestión Eficacia Anual ASCENDENTE          | (ASEC_AP_t/ASEC_AP_IN_t)*100   |               |                                 |               |        |                       |          |                         |          | MEDIO PÚBLICO-<br><a href="http://sech.gob.mx/estadistica/2019-matiz_indicadores.asp">http://sech.gob.mx/estadistica/2019-matiz_indicadores.asp</a> |   |
|   |   |  |                   |  | ASEC_AP_t = Alumnas y alumnos de secundaria federal transferido con aprobación en el ciclo escolar actual                      | CONSTANTE     | Alumnos y alumnas de secundaria | 119,050.00    | 91.10  | 125,522.00            | 96.05    | 125,522.00              | 96.05    |   |   |
|   |   |  |                   |  | ASEC_AP_IN_t = Total de existencia de alumnas y alumnos inscritos en educación secundaria federal transferido en el año actual | CONSTANTE     | Alumnos y alumnas de secundaria | 130,680.00    |        | 130,680.00            |          | 130,680.00              |          |   |   |
| Justificación : NUMERADOR: Se atendieron un total de 125,522 alumnos, hombres 62,011 y mujeres 63,511   |   |  |                   |  |  |               |                                 |               |        |                       |          |                         |          |   |   |
| Observaciones :   |   |  |                   |  |  |               |                                 |               |        |                       |          |                         |          |   |   |
| ACTIVIDAD C0101   | Adquisición de libros de texto para alumnos y alumnas de educación secundaria | Costo promedio de libros de texto de secundaria por alumno y alumna<br><br>Este indicador muestra el costo por alumno y alumna requerido para la adquisición de Libros de Texto de secundaria en el municipio de Chihuahua   | PROMEDIO_SIMPLE   | Gestión Eficiencia Anual REGULAR CONSTANTE | CTO_ADLIB/ TAL_SEC_Chih  |               |                                 |               |        |                       |          |                         |          | MEDIO PÚBLICO-<br><a href="http://sech.gob.mx/estadistica/2019-matiz_indicadores.asp">http://sech.gob.mx/estadistica/2019-matiz_indicadores.asp</a> | Los libros son liberados oportunamente por parte de la instancia que se encarga de su impresión |
|   |   |  |                   |  | CTO_ADLIB = Costo de la adquisición de libros de texto para alumnas y alumnos de secundaria federal transferido y estatal      | ACUMULADO     | Pesos                           | 10,000,000.00 | 393.64 | 0.00                  | 0.00     | 0.00                    | 0.00     |   |   |
|   |   |  |                   |  | TAL_SEC_Chih = Total de alumnas y alumnos de secundaria federal transferido y estatal del municipio de Chihuahua               | CONSTANTE     | Alumnas y alumnos               | 25,404.00     |        | 25,404.00             |          | 25,404.00               |          |   |   |
| Justificación : EN ESTE MES NO SE REALIZO LA COMPRA DE LIBROS DE TEXTO                                  |   |  |                   |  |  |               |                                 |               |        |                       |          |                         |          |   |   |
| Observaciones :   |   |  |                   |  |  |               |                                 |               |        |                       |          |                         |          |   |   |

Nota 1: El importe del modificado acumulado al mes de junio registrado en este reporte es de \$533'994,405.19 para el Pp 2E042C1, que difiere a lo reportado en las transferencias ; el cual debe ser de \$530'936,834.19. Dicha variación fue reportado a través decorreo a la analista de la Secretaria de Hacienda para su atención.

**GOBIERNO DEL ESTADO DE CHIHUAHUA**  
**SEGUIMIENTO A LA MATRIZ DE INDICADORES PARA RESULTADOS**  
**Mes de Junio del 2022**

| 401 - SERVICIOS EDUCATIVOS DEL ESTADO DE CHIHUAHUA  |   |  |                   |   |  |               |                        |               |                       |                       |          |                         |          |   |   |
|---|---|--|-------------------|---|--|---------------|------------------------|---------------|-----------------------|-----------------------|----------|-------------------------|----------|---|---|
| 2E042C1 - CALIDAD EN LOS SERVICIOS DE LA EDUCACIÓN BÁSICA   |   |  |                   |   |  |               |                        |               |                       |                       |          |                         |          |   |   |
| Objetivos   |   | Indicador  |                   |   |  |               | Meta                   |               | Avances del Indicador |                       |          |                         | Medio de | Supuestos   |   |
| Nivel/ Referencia   | Resumen Narrativo   | Nombre del Indicador / Descripción del Indicador   | Método de Cálculo | Tipo / Dimensión / Frecuencia/Trayectoria | Fórmula / Variables de la Fórmula  | Clasificación | Unidad de Medida       | Valor Reprog. | Meta                  | Valor Logrado del mes | Av. Men. | Valor Logrado Acumulado | Av. Acu. | Verificación  |   |
| ACTIVIDAD C0102   | Preservación y mantenimiento de los planteles escolares de educación básica                         | Porcentaje de solicitudes de centros escolares, supervisiones y jefaturas con necesidades de mantenimiento y/o material para reparaciones menores atendidas<br><br>Este indicador muestra las solicitudes atendidas de centros escolares, supervisiones y jefaturas con necesidades de mantenimiento y/o material para reparaciones menores con respecto al total de solicitudes | PORCENTAJE        | Gestión Eficacia Anual ASCENDENTE         | (SATCEES_NMYM_RME/T_SCEES_NMYM_RME)*100<br><br>SATCEES_NMYM_RME = Solicitudes atendidas de centros escolares, supervisiones y jefaturas con necesidades de mantenimiento y/o material para reparaciones menores<br><br>T_SCEES_NMYM_RME = Total de solicitudes de los centros escolares que requieren mantenimiento y/o material para reparaciones menores | ACUMULADO     | Solicitudes realizadas | 650.00        | 27.08                 | 101.00                | 82.79    | 399.00                  | 24.95    | MEDIO PÚBLICO-<br><a href="http://seech.gob.mx/estadistica/2019-matriz_indicadores.asp">http://seech.gob.mx/estadistica/2019-matriz_indicadores.asp</a> | Los centros de trabajo escolares solicitan el mantenimiento de la infraestructura educativa en tiempo y forma |
|   |   |  |                   |   |  | ACUMULADO     | Solicitudes recibidas  | 2,400.00      |                       | 122.00                |          | 1,599.00                |          |   |   |
| Justificación :   |   |  |                   |   |  |               |                        |               |                       |                       |          |                         |          |   |   |
| Observaciones :   |   |  |                   |   |  |               |                        |               |                       |                       |          |                         |          |   |   |
| ACTIVIDAD C0103   | Realización de soporte tecnológico en los centros escolares de educación básica federal transferido | Porcentaje de acciones de soporte tecnológico realizadas en los centros escolares de educación básica federal transferido<br><br>Este indicador muestra las acciones soporte tecnológico realizadas en los centros escolares de educación básica federal transferido con respecto al total de solicitudes  | PORCENTAJE        | Gestión Eficacia Anual ASCENDENTE         | (ASTR/ASTS)*100<br><br>ASTR = Acciones de soporte tecnológico realizadas en los centros escolares de educación básica federal transferido<br><br>ASTS = Total de acciones de soporte tecnológico solicitadas por los centros escolares de educación básica federal transferido   | ACUMULADO     | Acciones realizadas    | 26,112.00     | 100.00                | 4,205.00              | 16.10    | 14,893.00               | 57.04    | MEDIO PÚBLICO-<br><a href="http://seech.gob.mx/estadistica/2019-matriz_indicadores.asp">http://seech.gob.mx/estadistica/2019-matriz_indicadores.asp</a> | Las escuelas solicitan soporte tecnológico del Departamento de Coordinación Estatal de Tecnología Educativa   |
|   |   |  |                   |   |  | CONSTANTE     | Acciones solicitadas   | 26,112.00     |                       | 26,112.00             |          | 26,112.00               |          |   |   |
| Justificación :   |   |  |                   |   |  |               |                        |               |                       |                       |          |                         |          |   |   |
| Observaciones :   |   |  |                   |   |  |               |                        |               |                       |                       |          |                         |          |   |   |
| ACTIVIDAD C0104   | Distribución de libros de texto gratuitos a los alumnos de educación básica                         | Porcentaje de escuelas beneficiadas con libros de texto gratuitos<br><br>Este indicador muestra las escuelas que fueron beneficiadas con los libros de texto gratuitos con respecto al total de las escuelas de Educación Básica   | PORCENTAJE        | Gestión Eficacia Anual ASCENDENTE         | (ESC_BENE_LTG /ESC_EDBAS)*100<br><br>ESC_BENE_LTG = Escuelas beneficiadas con libros de texto gratuitos<br><br>ESC_EDBAS = Total de escuelas de educación básica   | ACUMULADO     | Escuelas               | 4,955.00      | 81.12                 | 0.00                  | 0.00     | 0.00                    | 0.00     | MEDIO PÚBLICO-<br><a href="http://seech.gob.mx/estadistica/2019-matriz_indicadores.asp">http://seech.gob.mx/estadistica/2019-matriz_indicadores.asp</a> | Existe el convenio entre CONALITEG y CELTG  |
|   |   |  |                   |   |  | CONSTANTE     | Escuelas               | 6,108.00      |                       | 6,108.00              |          | 6,108.00                |          |   |   |
| Justificación : AUN NO SE REALIZA LA DISTRIBUCIÓN DE LIBROS DE TEXTO, SE TIENE PROGRAMADA ENTREGA EN EL MES DE SEPTIEMBRE |   |  |                   |   |  |               |                        |               |                       |                       |          |                         |          |   |   |
| Observaciones :   |   |  |                   |   |  |               |                        |               |                       |                       |          |                         |          |   |   |

**GOBIERNO DEL ESTADO DE CHIHUAHUA**  
**SEGUIMIENTO A LA MATRIZ DE INDICADORES PARA RESULTADOS**  
**Mes de Junio del 2022**

| 401 - SERVICIOS EDUCATIVOS DEL ESTADO DE CHIHUAHUA  |   |   |                   |   |   |                            |  |                              |        |                        |                  |                           |                  |   |   |
|---|---|---|-------------------|---|---|----------------------------|--|------------------------------|--------|------------------------|------------------|---------------------------|------------------|---|---|
| 2E042C1 - CALIDAD EN LOS SERVICIOS DE LA EDUCACIÓN BÁSICA   |   |   |                   |   |   |                            |  |                              |        |                        |                  |                           |                  |   |   |
| Objetivos   |   | Indicador   |                   |   |   |                            |  | Meta                         |        | Avances del Indicador  |                  |                           |                  | Medio de Verificación   | Supuestos   |
| Nivel / Referencia  | Resumen Narrativo   | Nombre del Indicador / Descripción del Indicador  | Método de Cálculo | Tipo / Dimensión / Frecuencia/Trayectoria | Fórmula / Variables de la Fórmula   | Clasificación              | Unidad de Medida                                   | Valor Reprog.                | Meta   | Valor Logrado del mes  | Av. Men.         | Valor Logrado Acumulado   | Av. Acu.         |   |   |
| ACTIVIDAD C0105   | Estudios de factibilidad para la creación, expansión y consolidación de centros educativos de educación básica suficientes. | Porcentaje de expansiones de escuelas en educación básica<br><br>Este indicador muestra el número de expansiones realizadas en educación básica con respecto a las expansiones programadas  | PORCENTAJE        | Gestión Eficacia Anual ASCENDENTE         | (EXP_EB_REAL/EXP_EB_PROG)*100<br><br>EXP_EB_REAL = Expansiones realizadas en escuelas de Educación Básica<br>EXP_EB_PROG = Expansiones programadas en escuelas de Educación Básica                              | CONSTANTE<br><br>CONSTANTE | Expansión de escuelas<br><br>Expansión de escuelas | 58.00<br><br>58.00           | 100.00 | 0.00<br><br>58.00      | 0.00<br><br>0.00 | 0.00<br><br>58.00         | 0.00<br><br>0.00 | MEDIO PÚBLICO-<br><a href="http://seech.gob.mx/estadistica/2019-matriz_indicadores.asp">http://seech.gob.mx/estadistica/2019-matriz_indicadores.asp</a> | Existen las condiciones territoriales, de población y normatividad para la creación de los centros escolares y los terrenos adecuados para la construcción de una expansión |
| Justificación : Numerador: No hay movimientos este mes, se presentan a partir de agosto.  |   |   |                   |   |   |                            |  |                              |        |                        |                  |                           |                  |   |   |
| Observaciones :   |   |   |                   |   |   |                            |  |                              |        |                        |                  |                           |                  |   |   |
| ACTIVIDAD C0106   | Atención a los problemas visuales de las y los alumnos de primaria y secundaria federal transferido.                        | Porcentaje de alumnas y alumnos de educación primaria y secundaria con problemas visuales beneficiados con anteojos<br><br>Este indicador muestra el número de alumnas y alumnos de educación primaria y secundaria con problemas visuales beneficiados con anteojos con respecto a los alumnos focalizados | PORCENTAJE        | Gestión Eficacia Anual ASCENDENTE         | (ALU_PRIMySECU_BENE_ANTEOJOS/ ALU_FOCA)*100<br><br>ALU_PRIMySECU_BENE_ANTEOJOS = Alumnas y alumnos de primaria y secundaria beneficiados con dotación de anteojos<br>ALU_FOCA = Alumnas y alumnos focalizados   | ACUMULADO<br><br>ACUMULADO | Alumnas y alumnos<br><br>Alumnas y alumnos         | 11,500.00<br><br>34,500.00   | 33.33  | 937.00<br><br>2,521.00 | 37.17            | 6,294.00<br><br>14,331.00 | 43.92            | MEDIO PÚBLICO-<br><a href="http://seech.gob.mx/estadistica/2019-matriz_indicadores.asp">http://seech.gob.mx/estadistica/2019-matriz_indicadores.asp</a> | Los alumnas y alumnos con problemas visuales usan lentes adaptados.   |
| Justificación : Numerador: se beneficiaron 436 hombres y 501 mujeres.<br>Denominador: se focalizaron 1208 hombre y 1313 mujeres.                  |   |   |                   |   |   |                            |  |                              |        |                        |                  |                           |                  |   |   |
| Observaciones :   |   |   |                   |   |   |                            |  |                              |        |                        |                  |                           |                  |   |   |
| ACTIVIDAD C0107   | Organización de los concursos y eventos deportivos en las escuelas de educación básica federal transferido.                 | Porcentaje de alumnos y alumnas beneficiados con los diferentes concursos y eventos deportivos<br><br>Este indicador muestra el número de alumnos y alumnas que participan en concursos y eventos de educación física con respecto al total de alumnos y alumnas de educación básica                        | PORCENTAJE        | Gestión Eficacia Anual ASCENDENTE         | (AL_PCONEVEN_EFIS /T_AL_EBA)*100<br><br>AL_PCONEVEN_EFIS = Alumnos y alumnas que participan en concursos y eventos realizados por educación física<br>T_AL_EBA = Total de alumnos y alumnas de educación básica | CONSTANTE<br><br>CONSTANTE | Alumnas y alumnos<br><br>Alumnas y alumnos         | 294,325.00<br><br>485,139.00 | 60.67  | 0.00<br><br>485,139.00 | 0.00             | 0.00<br><br>485,139.00    | 0.00<br><br>0.00 | MEDIO PÚBLICO-<br><a href="http://seech.gob.mx/estadistica/2019-matriz_indicadores.asp">http://seech.gob.mx/estadistica/2019-matriz_indicadores.asp</a> | Alumnas y alumnos interesados en participar   |
| Justificación : DEBIDO A LA CONTINGENCIA COVID 19, SE CANCELARON LOS EVENTOS DEPORTIVOS, LOS CUALES SE ESPERA SE REANUDEN EN EL MES DE SEPTIEMBRE |   |   |                   |   |   |                            |  |                              |        |                        |                  |                           |                  |   |   |
| Observaciones :   |   |   |                   |   |   |                            |  |                              |        |                        |                  |                           |                  |   |   |

**GOBIERNO DEL ESTADO DE CHIHUAHUA**  
**SEGUIMIENTO A LA MATRIZ DE INDICADORES PARA RESULTADOS**  
**Mes de Junio del 2022**

| 401 - SERVICIOS EDUCATIVOS DEL ESTADO DE CHIHUAHUA        |                   |  |                   |   |                                   |               |                  |               |      |                       |          |                         |          |              |           |
|---|-------------------|--|-------------------|---|-----------------------------------|---------------|------------------|---------------|------|-----------------------|----------|-------------------------|----------|--------------|-----------|
| 2E042C1 - CALIDAD EN LOS SERVICIOS DE LA EDUCACIÓN BÁSICA |                   |  |                   |   |                                   |               |                  |               |      |                       |          |                         |          |              |           |
| Objetivos   |                   | Indicador  |                   |   |                                   |               |                  | Meta          |      | Avances del Indicador |          |                         |          | Medio de     | Supuestos |
| Nivel / Referencia  | Resumen Narrativo | Nombre del Indicador / Descripción del Indicador | Método de Cálculo | Tipo / Dimensión / Frecuencia/Trayectoria | Fórmula / Variables de la Fórmula | Clasificación | Unidad de Medida | Valor Reprog. | Meta | Valor Logrado del mes | Av. Men. | Valor Logrado Acumulado | Av. Acu. | Verificación |           |

Observaciones Generales del Programa Presupuestario en el Periodo

Responsable del Programa




Mtro. Donaciano Héctor González Estudillo  
 Director de Programación y Presupuesto

GOBIERNO DEL ESTADO DE CHIHUAHUA  
SEGUIMIENTO A LA MATRIZ DE INDICADORES PARA RESULTADOS

Mes de Junio del 2022

PRBRREP367

|                                  |  |
|----------------------------------|--|
| Ente Público                     | 401 - SERVICIOS EDUCATIVOS DEL ESTADO DE CHIHUAHUA   |
| Programa presupuestario          | 2E043C1 - COBERTURA EN EDUCACIÓN BÁSICA  |
| Definición del Programa          | Brindar el servicio educativo a la población de 3 a 14 años de edad en los diferentes niveles y modalidades en la entidad, para promover el acceso, permanencia y egreso de la educación básica con una visión inclusiva, equitativa y con perspectiva de género; mediante la oferta de escuelas públicas. |
| Problema que atiende el Programa | 105510 - Las niñas, niños, las y los adolescentes de 0 a 14 años del estado de Chihuahua que cuenta con pocas oportunidades de acceso a la educación básica federal transferido.   |

| POBLACIONES          |  |   |         |         |         |
|----------------------|--|---|---------|---------|---------|
| Tipo                 | Descripción  | Unidad de Medida Población  | Total   | Mujeres | Hombres |
| REFERENCIA           | Población de 0 a 14 años en el estado que requieren el servicio educativo en algún nivel de la educación básica  | Niñas, niños y adolescentes de 0 a 14 años  | 968,735 | 477,756 | 490,979 |
| NO AFECTADA          | Alumnas y alumnos de 0 a 14 años en el estado que son atendidos en algún nivel de la educación básica particular, estatal y federal.                                 | Niñas, niños y adolescentes de 0 a 14 años atendidos  | 245,816 | 120,965 | 124,851 |
| POTENCIAL (AFECTADA) | Población de 0 a 14 años que requiere el servicio educativo en algún nivel de la educación básica, exceptuando a los atendidos por el particular, estatal y federal. | Niñas, niños y adolescentes de 0 a 14 años atendidos  | 722,919 | 356,791 | 366,128 |
| OBJETIVO             | Alumnas y alumnos de 0 a 14 años de educación básica, atendidos en centros federal transferido.  | Alumnas y alumnos de 0 a 14 años en educación inicial a secundaria del subsistema federal transferido | 498,808 | 246,608 | 252,200 |
| POSTERGADA           | Población de 0 a 14 años que no está recibiendo el servicio educativo en ningún nivel de educación básica  | Niñas, niños y adolescentes de 0 a 14 años sin atención   | 224,111 | 110,183 | 113,928 |
| ATENDIDA             | Alumnas y alumnos de 0 a 14 años de educación básica, atendidos en centros federal transferido.  | Alumnas y alumnos de 0 a 14 años en educación inicial a secundaria del subsistema federal transferido | 132,139 | 66,080  | 66,059  |

| ALINEACIÓN A INSTRUMENTOS DE PLANEACIÓN ESTRATÉGICA |   |
|---|---|
| Eje rector - Tema - Eje Transversal                 | E103T2 - DESARROLLO HUMANO Y SOCIAL - EDUCACIÓN - DERECHOS HUMANOS E INCLUSIÓN SOCIAL   |
| Objetivos De Desarrollo Sostenible                  |   |
| OBJETIVO  | OD04 - Garantizar una educación inclusiva, equitativa y de calidad y promover oportunidades de aprendizaje durante toda la vida para todos                            |
| Plan Estatal De Desarrollo                          |   |
| OBJETIVO  | E1----12 - Promover la inclusión y la igualdad del sistema educativo para contribuir a la conformación de una sociedad más justa en favor de las personas vulneradas. |
| Plan Estatal De Desarrollo 2022-2027                |   |
| OBJETIVO NUEVO                                      | E10401001 - Ampliar la cobertura a nivel estatal en materia educativa.  |

| PRESUPUESTO DEL PROGRAMA |                   |                |                         |                   |                   |                  |                         |
|--------------------------|-------------------|----------------|-------------------------|-------------------|-------------------|------------------|-------------------------|
| Mensual                  |                   |                |                         | Acumulado         |                   |                  |                         |
| Autorizado               | Modificado        | Gasto          | % de gasto / modificado | Autorizado        | Modificado        | Gasto            | % de gasto / modificado |
| 11,202,405,094.74        | 11,195,852,484.58 | 744,341,893.23 | 6.65                    | 11,202,405,094.74 | 11,195,852,484.58 | 5,327,107,112.38 | 47.58                   |

| INDICADORES DEL PROGRAMA       |   |                        |                        |  |
|--------------------------------|---|------------------------|------------------------|--|
| Total de indicadores en el año | Indicadores con avance programado en el periodo | Indicadores con avance | Indicadores sin avance | Indicadores sin avance - Con justificación |
| 33                             | 21  | 24                     | 9                      | 9  |

Nota 1: El importe del modificado acumulado al mes de mayo registrado en este reporte es de \$11,195'852,484.58 para el Pp 2E043C1, que difiere a lo reportado en las transferencias; el cual debe ser de \$11,209'522,066.85. Dicha variación fue reportada a través de correo a la analista de la Secretaría de Hacienda para su atención.  
 Nota 2: En el componente C02, en el indicador de porcentaje de alumnos atendidos en ed. primaria gral. y prim. Indígena, se solicitó reprogramación id-4107 para los valores de las variables de la meta, actualmente aparece un resultado de 71.53 y debe ser 71.51 y para el indicador de abandono el resultado que aparece actualmente en la meta es de -0.27 y debe ser -0.85.  
 Nota 3: En el componente C03, en el indicador de abandono en Educación Secundaria Federal Transferido el sistema no está reflejando correctamente los resultados de la meta y el avance del indicador (En la meta no aparece resultado, debe ser 3.84 y en el avance aparece 999,999,999,999.00, y debe ser 2.59).  
 Nota 4: En el componente C04 se está presentando un problema con la fórmula para el cálculo, en el avance aparece 999,999,999,999.00, el resultado de la meta debe de ser 4.62 y el resultado del avance debe de ser 1.90.

**GOBIERNO DEL ESTADO DE CHIHUAHUA**  
**SEGUIMIENTO A LA MATRIZ DE INDICADORES PARA RESULTADOS**  
**Mes de Junio del 2022**

|                                  |  |
|----------------------------------|--|
| Ente Público                     | 401 - SERVICIOS EDUCATIVOS DEL ESTADO DE CHIHUAHUA   |
| Programa presupuestario          | 2E043C1 - COBERTURA EN EDUCACIÓN BÁSICA  |
| Definición del Programa          | Brindar el servicio educativo a la población de 3 a 14 años de edad en los diferentes niveles y modalidades en la entidad, para promover el acceso, permanencia y egreso de la educación básica con una visión inclusiva, equitativa y con perspectiva de género; mediante la oferta de escuelas públicas. |
| Problema que atiende el Programa | 105510 - Las niñas, niños, las y los adolescentes de 0 a 14 años del estado de Chihuahua que cuenta con pocas oportunidades de acceso a la educación básica federal transferido.   |

| FUENTES DE FINANCIAMIENTO   |   |                    |   |                |                          |                          |                         |                         |  |
|-----------------------------|---|--------------------|---|----------------|--------------------------|--------------------------|-------------------------|-------------------------|--|
| Clave                       | Descripción   | Origen             | Interrelaciones                         | Porcentaje     | Autorizado               | Modificado               | Gasto                   | Varición                |  |
| 1110199                     | RECURSOS DEL ESTADO 2022  | RECURSOS FISCALES  | 2E043C1 - COBERTURA EN EDUCACIÓN BÁSICA | 0.18%          | 19,720,059.94            | 20,668,117.13            | 9,433,742.38            | 11,234,374.75           |  |
| 2533321                     | FONDO DE APORTACIONES PARA LA EDUCACION BASICA Y NORMAL (FONE) 2021       | RECURSOS FEDERALES | 2E043C1 - COBERTURA EN EDUCACIÓN BÁSICA | 0.00%          | 0.00                     | 652,562,305.54           | 652,562,305.54          | .00                     |  |
| 2533399                     | FONDO DE APORTACIONES PARA LA EDUCACION BASICA Y NORMAL (FONE) 2022       | RECURSOS FEDERALES | 2E043C1 - COBERTURA EN EDUCACIÓN BÁSICA | 99.82%         | 11,182,685,034.80        | 10,517,630,076.58        | 4,665,111,064.46        | 5,852,519,012.12        |  |
| 2555199                     | REASIGNACIONES DE RECURSOS FEDERALES SECRETARIA DE EDUCACION PUBLICA 2022 | RECURSOS FEDERALES | 2E043C1 - COBERTURA EN EDUCACIÓN BÁSICA | 0.00%          | 0.00                     | 4,991,985.33             | .00                     | 4,991,985.33            |  |
| <b>Total de presupuesto</b> |   |                    |   | <b>100.00%</b> | <b>11,202,405,094.74</b> | <b>11,195,852,484.58</b> | <b>5,327,107,112.38</b> | <b>5,868,745,372.20</b> |  |



**GOBIERNO DEL ESTADO DE CHIHUAHUA**  
**SEGUIMIENTO A LA MATRIZ DE INDICADORES PARA RESULTADOS**  
**Mes de Junio del 2022**

| 401 - SERVICIOS EDUCATIVOS DEL ESTADO DE CHIHUAHUA  |  |  |                   |  |   |               |                   |               |                       |                       |          |                         |                       |   |   |
|---|--|--|-------------------|--|---|---------------|-------------------|---------------|-----------------------|-----------------------|----------|-------------------------|-----------------------|---|---|
| 2E043C1 - COBERTURA EN EDUCACIÓN BÁSICA   |  |  |                   |  |   |               |                   |               |                       |                       |          |                         |                       |   |   |
| Objetivos   |  | Indicador  |                   |  |   |               | Meta              |               | Avances del Indicador |                       |          |                         | Medio de Verificación | Supuestos   |   |
| Nivel / Referencia  | Resumen Narrativo  | Nombre del Indicador / Descripción del Indicador   | Método de Cálculo | Tipo / Dimensión / Frecuencia/Trayectoria      | Fórmula / Variables de la Fórmula   | Clasificación | Unidad de Medida  | Valor Reprog. | Meta                  | Valor Logrado del mes | Av. Men. | Valor Logrado Acumulado |                       |   | Av. Acu.  |
| FIN   | Contribuir a promover una educación inclusiva y equitativa mediante la oferta del servicio de educación inicial, preescolar, primaria y secundaria federal transferido para ampliar las oportunidades de acceso, permanencia y egreso a las niñas, niños y adolescentes. | <b>Índice de cobertura en educación básica con equidad</b><br><br>Este indicador muestra el porcentaje de alumnas y alumnos atendidos en los niveles de preescolar, primaria y secundaria de todos los sistemas con respecto a la población de 0-14 años de edad en el estado.   | PORCENTAJE        | Estratégico<br>Eficacia<br>Anual<br>ASCENDENTE | $((ALU\_INI+ALU\_PREE+ALU\_PRIM+ALU\_SECU)/POB\_0A14)*100$<br><br>ALU_INI = Alumnos y alumnas de inicial<br><br>ALU_PREE = Alumnos y alumnas de preescolar<br><br>ALU_PRIM = Alumnos y alumnas de primaria<br><br>ALU_SECU = Alumnos y alumnas de secundaria<br><br>POB_0A14 = Población total de 0 14 años   | CONSTANTE     | Alumnos y alumnas | 17,251.00     | 76.87                 | 12,150.00             | 75.18    | 12,150.00               | 75.18                 | MEDIO PÚBLICO-<br><a href="http://seech.gob.mx/estadistica/2019-matriz_indicadores.asp">http://seech.gob.mx/estadistica/2019-matriz_indicadores.asp</a> |   |
| Justificación :   |  |  |                   |  |   |               |                   |               |                       |                       |          |                         |                       |   |   |
| Observaciones : 97037 hombres y 96218 mujeres 6099 hombres y 6051 mujeres 209471 hombres y 201793 mujeres 55930 hombres y 55744 mujeres |  |  |                   |  |   |               |                   |               |                       |                       |          |                         |                       |   |   |
|   |  | <b>Tasa de terminación de la educación básica</b><br><br>Este indicador permite conocer con certeza la cantidad de alumnas y alumnos que concluyeron su educación básica de escuelas en el estado con respecto a la población total de 14 años   | PORCENTAJE        | Estratégico<br>Eficacia<br>Anual<br>ASCENDENTE | $(ALUpEGR\_EDUCpBAS/POB\_TOTp14pAÑOS)*100$<br><br>ALUpEGR_EDUCpBAS = Alumnos y alumnas egresados de educación básica en escuelas de estado<br><br>POB_TOTp14pAÑOS = Población total de 14 años  | CONSTANTE     | Alumnas y alumnos | 57,650.00     | 85.34                 | 59,119.00             | 87.51    | 59,119.00               | 87.51                 | MEDIO PÚBLICO-<br><a href="http://seech.gob.mx/estadistica/2019-matriz_indicadores.asp">http://seech.gob.mx/estadistica/2019-matriz_indicadores.asp</a> |   |
| Justificación :   |  |  |                   |  |   |               |                   |               |                       |                       |          |                         |                       |   |   |
| Observaciones : 28967 hombres y 30152 mujeres   |  |  |                   |  |   |               |                   |               |                       |                       |          |                         |                       |   |   |
| PROPOSITO   | Las alumnas y alumnos de 0 a 14 años del estado de Chihuahua cuentan con oportunidades de acceso a la educación federal transferido  | <b>Porcentaje de alumnas y alumnos de 0 a 14 años con oportunidades de acceso a educación básica federal transferido</b><br><br>Este indicador muestra el porcentaje de alumnas y alumnos que cuentan con oportunidades de acceso a los niveles de preescolar, primaria y secundaria federal transferido con respecto a la población de 0-14 años de edad en el estado | PORCENTAJE        | Estratégico<br>Eficacia<br>Anual<br>ASCENDENTE | $((ALU\_INI+ALU\_PREE+ALU\_PRIM+ALU\_SECU)/POB\_0A14)*100$<br><br>ALU_INI = Alumnos y alumnas de inicial federal transferido<br><br>ALU_PREE = Alumnas y alumnos de preescolar federal transferido<br><br>ALU_PRIM = Alumnas y alumnos de primaria federal transferido<br><br>ALU_SECU = Alumnas y alumnos de secundaria federal transferido<br><br>POB_0A14 = Población total de 0 a 14 años | CONSTANTE     | Alumnos y alumnas | 8,607.00      | 51.49                 | 3,529.00              | 50.08    | 3,529.00                | 50.08                 | MEDIO PÚBLICO-<br><a href="http://seech.gob.mx/estadistica/2019-matriz_indicadores.asp">http://seech.gob.mx/estadistica/2019-matriz_indicadores.asp</a> | Padres y madres de familia interesados en enviar a sus hijos e hijas a las escuelas de educación básica |
| Justificación : 34732 hombres y 34740 mujeres 1703 hombres y 1826 mujeres 66059 hombres y 66080 mujeres 142958 hombres y 137041 mujeres |  |  |                   |  |   |               |                   |               |                       |                       |          |                         |                       |   |   |
| Observaciones :   |  |  |                   |  |   |               |                   |               |                       |                       |          |                         |                       |   |   |

**GOBIERNO DEL ESTADO DE CHIHUAHUA**  
**SEGUIMIENTO A LA MATRIZ DE INDICADORES PARA RESULTADOS**  
**Mes de Junio del 2022**

| 401 - SERVICIOS EDUCATIVOS DEL ESTADO DE CHIHUAHUA                        |   |   |                      |  |  |               |   |   |           |                       |          |                         |           |   |  |  |
|---|---|---|----------------------|--|--|---------------|---|---|-----------|-----------------------|----------|-------------------------|-----------|---|--|--|
| 2E043C1 - COBERTURA EN EDUCACIÓN BÁSICA                                   |   |   |                      |  |  |               |   |   |           |                       |          |                         |           |   |  |  |
| Objetivos   |   | Indicador   |                      |  |  |               |   | Meta  |           | Avances del Indicador |          |                         |           | Medio de  | Supuestos  |  |
| Nivel / Referencia  | Resumen Narrativo   | Nombre del Indicador / Descripción del Indicador  | Método de Cálculo    | Tipo / Dimensión / Frecuencia/Trayectoria  | Fórmula / Variables de la Fórmula  | Clasificación | Unidad de Medida  | Valor Reprog.   | Meta      | Valor Logrado del mes | Av. Men. | Valor Logrado Acumulado | Av. Acu.  | Verificación  | Supuestos  |  |
| COMPONENTE C01  | Servicio educativo para las alumnas y alumnos de 3 a 5 años de preescolar en escuelas federal transferido otorgado  | Variación porcentual de alumnas y alumnos inscritos en primer grado de preescolar Federal Transferido<br><br>Del valor total de alumnas y alumnos inscritos en primer grado de preescolar Federal Transferido en el ciclo anterior este indicador muestra el porcentaje de incremento o decremento de alumnas y alumnos inscritos en primer grado de preescolar Federal Transferido del ciclo actual. | VARIACION_PORCENTUAL | Gestión Eficacia Anual ASCENDENTE          | ((ALPn/ALPn1)-1)*100   | CONSTANTE     | Alumnos y alumnas de preescolar                             | 8,124.00  | 9.46      | 6,940.00              | -6.49    | 6,940.00                | -6.49     | MEDIO PÚBLICO-<br><a href="http://seech.gob.mx/estadistica/2019-matriz_indicadores.asp">http://seech.gob.mx/estadistica/2019-matriz_indicadores.asp</a> | Horarios laborales flexibles para los padres y madres de familia con hijos e hijas de 3 a 5 años |  |
|   |   |   |                      |  |  |               |   | ALPn = Alumnas y alumnos inscritos en primer grado de preescolar Federal Transferido en el ciclo actual | 7,422.00  |                       | 7,422.00 |                         | 7,422.00  |   |  |  |
|   |   |   |                      |  | ALPn1 = Alumnas y alumnos inscritos en primer grado de preescolar Federal Transferido en el ciclo anterior | CONSTANTE     | Alumnos y alumnas de preescolar                             |   |           |                       |          |                         |           |   |  |  |
| Justificación : 3366 hombres y 3574 mujeres                               |   |   |                      |  |  |               |   |   |           |                       |          |                         |           |   |  |  |
| Observaciones :   |   |   |                      |  |  |               |   |   |           |                       |          |                         |           |   |  |  |
|   |   | Porcentaje de alumnas y alumnos atendidos en la educación preescolar general y preescolar indígena en escuelas federal transferido  | INDICE_COMPUESTO     | Gestión Eficacia Anual ASCENDENTE          | ((ALA_ALO_PREE_GRAL+ALO_ALA_PREE_INDI)/POBT)*100   | CONSTANTE     | Alumnos y alumnas de preescolar general                     | 72,426.00   | 40.48     | 64,733.00             | 36.50    | 64,733.00               | 36.50     | MEDIO PÚBLICO-<br><a href="http://seech.gob.mx/estadistica/2019-matriz_indicadores.asp">http://seech.gob.mx/estadistica/2019-matriz_indicadores.asp</a> | Horarios laborales flexibles para los padres y madres de familia con hijos e hijas de 3 a 5 años |  |
|   |   | Este indicador muestra el porcentaje de alumnas y alumnos atendidos en educación preescolar general y preescolar indígena en escuelas federal transferido con respecto a la población total de alumnas y alumnos de 3 a 5 años  |                      |  | ALA_ALO_PREE_GRAL = Alumnos y alumnas de preescolar general federal transferido                            | CONSTANTE     | Alumnos y alumnas de preescolar general                     | 4,634.00  |           | 4,739.00              |          | 4,739.00                |           |   |  |  |
|   |   |   |                      |  | ALO_ALA_PREE_INDI = Alumnos y alumnas de preescolar indígena federal transferido                           | CONSTANTE     | Alumnos y alumnas de preescolar indígena                    | 190,352.00  |           | 190,352.00            |          | 190,352.00              |           |   |  |  |
|   |   |   |                      |  | POBT = Población total de 3 a 5 años   | CONSTANTE     | Población   |   |           |                       |          |                         |           |   |  |  |
| Justificación : 2334 hombres y 2405 mujeres 32398 hombres y 32335 mujeres |   |   |                      |  |  |               |   |   |           |                       |          |                         |           |   |  |  |
| Observaciones :   |   |   |                      |  |  |               |   |   |           |                       |          |                         |           |   |  |  |
| ACTIVIDAD C0101   | Gestión y control de los trámites administrativos e implementación de los planes y programas para la operación del nivel preescolar general federal transferido | Costo promedio por alumno y alumna de preescolar general  | PROMEDIO_SIMPLE      | Gestión Eficiencia Anual REGULAR CONSTANTE | (GOpPREE_GRAL+GPpPREE_GRAL)/ALUpPREE   | ACUMULADO     | Pesos   | 340,590.00  | 24,589.79 | 6,789.64              | 1,585.30 | 43,993.78               | 11,323.82 | MEDIO PÚBLICO-<br><a href="http://seech.gob.mx/estadistica/2019-matriz_indicadores.asp">http://seech.gob.mx/estadistica/2019-matriz_indicadores.asp</a> | Condiciones de sanidad, de seguridad y de telecomunicaciones favorables                          |  |
|   |   | Este indicador muestra el costo requerido por alumno y alumna para brindar el servicio educativo de preescolar general de escuelas federal transferido  |                      |  | GOpPREE_GRAL = Gasto operativo de preescolar general federal transferido                                   | ACUMULADO     | Pesos   | 1,591,430,008.00  |           | 102,614,202.31        |          | 732,981,018.19          |           |   |  |  |
|   |   |   |                      |  | GPpPREE_GRAL = Gastos personales de preescolar general federal transferido                                 | CONSTANTE     | Alumnos y alumnas de preescolar general federal transferido | 64,733.00   |           | 64,733.00             |          | 64,733.00               |           |   |  |  |
| Justificación :   |   |   |                      |  |  |               |   |   |           |                       |          |                         |           |   |  |  |
| Observaciones :   |   |   |                      |  |  |               |   |   |           |                       |          |                         |           |   |  |  |

**GOBIERNO DEL ESTADO DE CHIHUAHUA**  
**SEGUIMIENTO A LA MATRIZ DE INDICADORES PARA RESULTADOS**  
**Mes de Junio del 2022**

| 401 - SERVICIOS EDUCATIVOS DEL ESTADO DE CHIHUAHUA  |   |   |                   |   |  |   |  |   |                       |                                    |          |                                       |                       |   |   |
|---|---|---|-------------------|---|--|---|--|---|-----------------------|------------------------------------|----------|---------------------------------------|-----------------------|---|---|
| 2E043C1 - COBERTURA EN EDUCACIÓN BÁSICA   |   |   |                   |   |  |   |  |   |                       |                                    |          |                                       |                       |   |   |
| Objetivos   |   | Indicador   |                   |   |  |   | Meta   |   | Avances del Indicador |                                    |          |                                       | Medio de Verificación | Supuestos   |   |
| Nivel / Referencia  | Resumen Narrativo   | Nombre del Indicador / Descripción del Indicador  | Método de Cálculo | Tipo / Dimensión / Frecuencia/Traectoria      | Fórmula / Variables de la Fórmula  | Clasificación                           | Unidad de Medida   | Valor Reprog.                           | Meta                  | Valor Logrado del mes              | Av. Men. | Valor Logrado Acumulado               | Av. Acu.              |   |   |
| ACTIVIDAD C0102   | Gestión y control de los trámites administrativos e implementación de los planes y programas para la operación del nivel preescolar indígena federal transferido                                      | Costo promedio por alumno y alumna de preescolar indígena<br><br>Este indicador muestra el costo requerido por alumno y alumna para brindar el servicio educativo de preescolar indígena federal transferido  | PROMEDIO_SIMPLE   | Gestión Eficiencia Anual<br>REGULAR CONSTANTE | (GOpPREE_INDI+GpPREE_INDI)/ALUpPREE_INDI<br><br>GOpPREE_INDI = Gasto operativo de preescolar indígena federal transferido<br>GpPREE_INDI = Gastos personales de preescolar indígena federal transferido<br>ALUpPREE_INDI = Alumnas y alumnos de preescolar federal transferido | ACUMULADO<br><br>ACUMULADO<br>CONSTANTE | Pesos<br><br>Pesos<br>Alumnos y alumnas de preescolar indígena | 44,000.00<br>149,248,311.00<br>4,739.00 | 31,502.91             | 260.00<br>8,576,719.63<br>4,739.00 | 1,809.87 | 4,286.44<br>60,672,805.01<br>4,739.00 | 12,803.78             | MEDIO PÚBLICO-<br><a href="http://sech.gob.mx/estadistica/2019-matriz_indicadores.asp">http://sech.gob.mx/estadistica/2019-matriz_indicadores.asp</a> | Condiciones de sanidad, de seguridad y de telecomunicaciones favorables                                   |
| Justificación :   |   |   |                   |   |  |   |  |   |                       |                                    |          |                                       |                       |   |   |
| Observaciones :   |   |   |                   |   |  |   |  |   |                       |                                    |          |                                       |                       |   |   |
| ACTIVIDAD C0103   | Protección de la salud e integridad física de los alumnos y alumnas que asisten a planteles públicos de preescolar, primaria y secundaria.  | Porcentaje de alumnas y alumnos con seguro escolar ejercido<br><br>Este indicador muestra el número de alumnas y alumnos con Seguro Escolar ejercido con respecto al total de alumnas y alumnos beneficiados con Seguro Escolar                             | PORCENTAJE        | Gestión Eficacia Anual<br>DESCENDENTE         | (ALUMcSEG_ESC_EJERCIDO/TOT_ALUM_BENEFpSEG_ESC)*100<br><br>ALUMcSEG_ESC_EJERCIDO = Alumnas y alumnos con Seguro Escolar ejercido<br>TOT_ALUM_BENEFpSEG_ESC = Total de alumnas y alumnos beneficiados con Seguro Escolar   | ACUMULADO<br>CONSTANTE                  | Alumnos y alumnas<br>Alumnas y alumnos                         | 15,782.00<br>661,179.00                 | 2.39                  | 862.00<br>661,179.00               | 0.13     | 2,341.00<br>661,179.00                | 0.35                  | MEDIO PÚBLICO-<br><a href="http://sech.gob.mx/estadistica/2019-matriz_indicadores.asp">http://sech.gob.mx/estadistica/2019-matriz_indicadores.asp</a> | La comunidad donde se encuentre el centro escolar cuenta con servicio médico que cubra el seguro escolar. |
| Justificación :   |   |   |                   |   |  |   |  |   |                       |                                    |          |                                       |                       |   |   |
| Observaciones : 552 hombres y 310 mujeres   |   |   |                   |   |  |   |  |   |                       |                                    |          |                                       |                       |   |   |
| ACTIVIDAD C0104   | Tramitación de compra y entrega de paquetes de material didáctico, suministros de oficina y material de limpieza a los centros de trabajo de educación básica para su operación en cada ciclo escolar | Porcentaje de centros de trabajo beneficiados con material didáctico y de limpieza<br><br>Este indicador muestra el porcentaje de los centros de trabajo que son beneficiados con respecto a los centros de trabajo de educación básica federal transferido | PORCENTAJE        | Gestión Eficacia Anual<br>ASCENDENTE          | (CT_BENE/CT_EDU_BASI) *100<br><br>CT_BENE = Centros de trabajo beneficiados<br>CT_EDU_BASI = Centros de trabajo de educación básica  | ACUMULADO<br>CONSTANTE                  | Centros de trabajo<br>Centros de trabajo                       | 3,500.00<br>3,703.00                    | 94.52                 | 0.00<br>3,703.00                   | 0.00     | 0.00<br>3,703.00                      | 0.00                  | MEDIO PÚBLICO-<br><a href="http://sech.gob.mx/estadistica/2019-matriz_indicadores.asp">http://sech.gob.mx/estadistica/2019-matriz_indicadores.asp</a> | Condiciones de sanidad, de seguridad y de telecomunicaciones favorables                                   |
| Justificación : SE RECIBIÓ PRESUPUESTO AUTORIZADO, Y ESTÁ PROGRAMADO PARA ENVIAR AL ÁREA DE LICITACIONES PARA EL VIERNES 01 JULIO 2022 PARA SU TRÁMITE CORRESPONDIENTE. |   |   |                   |   |  |   |  |   |                       |                                    |          |                                       |                       |   |   |
| Observaciones :   |   |   |                   |   |  |   |  |   |                       |                                    |          |                                       |                       |   |   |

**GOBIERNO DEL ESTADO DE CHIHUAHUA**  
**SEGUIMIENTO A LA MATRIZ DE INDICADORES PARA RESULTADOS**  
**Mes de Junio del 2022**

| 401 - SERVICIOS EDUCATIVOS DEL ESTADO DE CHIHUAHUA  |   |  |                                    |   |   |  |   |  |                               |  |                  |                         |                |   |   |   |                  |
|---|---|--|------------------------------------|---|---|--|---|--|-------------------------------|--|------------------|-------------------------|----------------|---|---|---|------------------|
| 2E043C1 - COBERTURA EN EDUCACIÓN BÁSICA   |   |  |                                    |   |   |  |   |  |                               |  |                  |                         |                |   |   |   |                  |
| Objetivos   |   | Indicador  |                                    |   |   |  |   | Meta   |                               | Avances del Indicador                  |                  |                         |                | Medio de  |   |   |                  |
| Nivel / Referencia  | Resumen Narrativo   | Nombre del Indicador / Descripción del Indicador   | Método de Cálculo                  | Tipo / Dimensión / Frecuencia/Trayectoria                 | Fórmula / Variables de la Fórmula                             | Clasificación                                | Unidad de Medida  | Valor Reprog.  | Meta                          | Valor Logrado del mes                  | Av. Men.         | Valor Logrado Acumulado | Av. Acu.       | Verificación  | Supuestos   |   |                  |
| COMPONENTE C02  | Servicio educativo para las alumnas y alumnos de 6 a 11 años de primaria en escuelas federal transferido otorgado   | Porcentaje de alumnas y alumnos atendidos en la educación primaria general y primaria indígena en escuelas federal transferido<br><br>Este indicador muestra el porcentaje de alumnas y alumnos atendidas en educación primaria general y primaria indígena en escuelas federal transferido con respecto a la población total de 6 a 11 años | INDICE_COMPUESTO                   | Gestión Eficacia Anual ASCENDENTE                         | ((ALA_ALO_PPRIM_GRAL+ALA_ALOPPRIM_INDI)/POB_N)*100            | CONSTANTE                                    | Alumnos y alumnas de primaria general   | 259,584.00   | 71.53                         | 259,584.00                             | 71.53            | 259,584.00              | 71.53          | MEDIO PÚBLICO-<br><a href="http://seech.gob.mx/estadistica/2019-matriz_indicadores.asp">http://seech.gob.mx/estadistica/2019-matriz_indicadores.asp</a> | Que los padres, madres de familia y/o tutores cuenten con las condiciones laborales o familiares en el nivel primaria general y las condiciones culturales, socioeconómicas y geográficas en el nivel primaria indígena que les permitan enviar a sus hijos e hijas a la escuela. |   |                  |
|   |   |  |                                    |   |   |  |   | ALA_ALO_PPRIM_GRAL = Alumnas y alumnos de primaria general transferido         | CONSTANTE                     | Alumnos y alumnas de primaria general  | 20,415.00        |                         | 20,415.00      |   |   |   |                  |
|   |   |  |                                    |   |   |  |   | ALA_ALOPPRIM_INDI = Alumnas y alumnos de primaria indígena federal transferido | CONSTANTE                     | Alumnos y alumnas de primaria indígena | 391,442.00       |                         | 391,442.00     |   |   |   |                  |
|   |   |  |                                    |   | POB_N = Población de 6 a 11 años                              | CONSTANTE                                    | Población   | 391,442.00   |                               | 391,442.00                             |                  | 391,442.00              |                |   |   |   |                  |
| Justificación : 10479 hombres y 9936 mujeres  |   |  |                                    |   |   |  |   |  |                               |  |                  |                         |                |   |   |   |                  |
| Observaciones : 10479 hombres y 9936 mujeres  |   |  |                                    |   |   |  |   |  |                               |  |                  |                         |                |   |   |   |                  |
|   | Porcentaje de abandono en Educación Primaria Federal Transferido<br><br>Este indicador muestra el número de alumnas y alumnos que abandonan la escuela antes de concluir la Educación Primaria Federal Transferido  | INDICE_COMPUESTO   | Gestión Eficacia Anual DESCENDENTE | (1-(((MATPRIMN_1)-(NI1PRIMN_1)+(EGPRIMN))/TMATPRIMN))*100 | CONSTANTE   | Alumnos y alumnas de primaria del ciclo n +1 | 279,999.00  | -0.27  | 279,999.00                    | -0.27                                  | 279,999.00       | -0.27                   | 279,999.00     | -0.27   | MEDIO PÚBLICO-<br><a href="http://seech.gob.mx/estadistica/2019-matriz_indicadores.asp">http://seech.gob.mx/estadistica/2019-matriz_indicadores.asp</a>   | Que los padres, madres de familia y/o tutores cuenten con las condiciones laborales o familiares en el nivel primaria general y las condiciones culturales, socioeconómicas y geográficas en el nivel primaria indígena que les permitan enviar a sus hijos e hijas a la escuela. |                  |
|   |   |  |                                    |   |   |  | MATPRIMN_1 = Alumnas y alumnos de nuevo ingreso a primero de primaria del ciclo n+1 | CONSTANTE  | Alumnos y alumnas de primaria | 45,296.00                              |                  | 45,296.00               |                |   |   |   |                  |
|   |   |  |                                    |   |   |  | NI1PRIMN_1 = Alumnas y alumnos de nuevo ingreso a primero de primaria del ciclo n+1 | CONSTANTE  | Alumnos y alumnas de primaria | 47,071.00                              |                  | 47,071.00               |                |   |   |   |                  |
|   |   |  |                                    |   |   |  | EGPRIMN = Alumnas y alumnos de primaria egresados en el ciclo actual                | CONSTANTE  | Alumnos y alumnas de primaria | 281,009.00                             |                  | 281,009.00              |                |   |   |   |                  |
|   |   |  |                                    |   |   |  | TMATPRIMN = Alumnas y alumnos de primaria en el ciclo actual                        | CONSTANTE  | Alumnos y alumnas de primaria |  |                  |                         |                |   |   |   |                  |
| Justificación : 23209 hombres y 23862 mujeres 142958 hombres y 137041 mujeres 23207 hombres y 22089 mujeres |   |  |                                    |   |   |  |   |  |                               |  |                  |                         |                |   |   |   |                  |
| Observaciones :   |   |  |                                    |   |   |  |   |  |                               |  |                  |                         |                |   |   |   |                  |
| ACTIVIDAD C0201   | Gestión y control de los trámites administrativos e implementación de los planes y programas para la operación del nivel primaria general federal transferido<br><br>Este indicador muestra el costo requerido por alumno y alumna para brindar el servicio educativo de primaria general federal transferido | COSTO PROMEDIO POR ALUMNO Y ALUMNA DE PRIMARIA GENERAL FEDERAL TRANSFERIDO   | PROMEDIO_SIMPLE                    | Gestión Eficacia Anual REGULAR CONSTANTE                  | (GOpPRIM_GRAL+GPpPRIM_GRAL)/ALUpPRIM_                         | ACUMULADO                                    | Pesos   | 60,756,139.14  | 18,195.82                     | 3,827,273.49                           | 1,241.92         | 25,654,855.19           | 8,795.47       | MEDIO PÚBLICO-<br><a href="http://seech.gob.mx/estadistica/2019-matriz_indicadores.asp">http://seech.gob.mx/estadistica/2019-matriz_indicadores.asp</a> | Condiciones de sanidad, de seguridad y de telecomunicaciones favorables   |   |                  |
|   |   |  |                                    |   |   |  |   | GOpPRIM_GRAL = Gasto de operación primaria general federal transferido         | ACUMULADO                     | Pesos                                  | 4,662,586,742.00 |                         | 318,555,619.57 |   |   |   | 2,257,508,503.69 |
|   |   |  |                                    |   |   |  |   | GPpPRIM_GRAL = Servicios personales de primaria general federal transferido    | ACUMULADO                     | Pesos                                  | 259,584.00       |                         | 259,584.00     |   |   |   | 259,584.00       |
|   |   |  |                                    |   | ALUpPRIM_ = Alumnas y alumnas de primaria federal transferido | CONSTANTE                                    | Alumnos y alumnas de primaria general   |  |                               |  |                  |                         |                |   |   |   |                  |
| Justificación :   |   |  |                                    |   |   |  |   |  |                               |  |                  |                         |                |   |   |   |                  |
| Observaciones :   |   |  |                                    |   |   |  |   |  |                               |  |                  |                         |                |   |   |   |                  |

**GOBIERNO DEL ESTADO DE CHIHUAHUA**  
**SEGUIMIENTO A LA MATRIZ DE INDICADORES PARA RESULTADOS**  
**Mes de Junio del 2022**

| 401 - SERVICIOS EDUCATIVOS DEL ESTADO DE CHIHUAHUA                      |  |   |                   |   |   |               |  |                |                       |                       |          |                         |                       |   |   |
|---|--|---|-------------------|---|---|---------------|--|----------------|-----------------------|-----------------------|----------|-------------------------|-----------------------|---|---|
| 2E043C1 - COBERTURA EN EDUCACIÓN BÁSICA                                 |  |   |                   |   |   |               |  |                |                       |                       |          |                         |                       |   |   |
| Objetivos   |  | Indicador   |                   |   |   |               | Meta                                   |                | Avances del Indicador |                       |          |                         | Medio de Verificación | Supuestos   |   |
| Nivel / Referencia  | Resumen Narrativo  | Nombre del Indicador / Descripción del Indicador  | Método de Cálculo | Tipo / Dimensión / Frecuencia/Traectoria      | Fórmula / Variables de la Fórmula   | Clasificación | Unidad de Medida                       | Valor Reprog.  | Meta                  | Valor Logrado del mes | Av. Men. | Valor Logrado Acumulado | Av. Acu.              |   |   |
| ACTIVIDAD C0202   | Gestión y control de los trámites administrativos e implementación de los planes y programas para la operación del nivel primaria indígena federal transferido | Costo promedio por alumno y alumna de primaria indígena de escuelas federal transferido   | PROMEDIO_SIMPLE   | Gestión Eficiencia Anual<br>REGULAR CONSTANTE | (GOpPRIM_INDI+GPpPRIM_INDI)/ALUpPRIM_INDI<br>GOpPRIM_INDI = Gasto operativo de primaria indígena federal transferido<br>GPpPRIM_INDI = Gastos personales de primaria indígena federal transferido<br>ALUpPRIM_INDI = Alumnos y alumnas de primaria indígena federal transferido   | ACUMULADO     | Pesos                                  | 215,000.00     | 21,024.87             | 25,915.12             | 1,396.86 | 169,786.54              | 9,684.20              | MEDIO PÚBLICO-<br><a href="http://sech.gob.mx/estadistica/2019-matriz_indicadores.asp">http://sech.gob.mx/estadistica/2019-matriz_indicadores.asp</a> | Condiciones de sanidad, de seguridad y de telecomunicaciones favorables   |
|   |  | Este indicador muestra el costo requerido por alumno y alumna para brindar el servicio educativo de primaria indígena de escuelas federal transferido   |                   |   |   | ACUMULADO     | Pesos                                  | 429,007,777.00 |                       | 28,490,907.09         |          | 197,533,180.65          |                       |   |   |
|   |  |   |                   |   |   | CONSTANTE     | Alumnos y alumnas de primaria indígena | 20,415.00      |                       | 20,415.00             |          | 20,415.00               |                       |   |   |
| Justificación :   |  |   |                   |   |   |               |  |                |                       |                       |          |                         |                       |   |   |
| Observaciones :   |  |   |                   |   |   |               |  |                |                       |                       |          |                         |                       |   |   |
| ACTIVIDAD C0203   | Reconocimiento a los alumnas y alumnos destacados  | Costo promedio por alumna y alumno participante en las etapas zona, sector, estatal y nacional de la olimpiada del conocimiento   | PROMEDIO_SIMPLE   | Gestión Eficiencia Anual<br>REGULAR CONSTANTE | GOpOLIMPIADA/ALU_6°_PRIM_PART_ETAPA_ZNA_SECT_ESTYNALpOLIMPIADA<br>GOpOLIMPIADA = Gasto operativo de la olimpiada del conocimiento<br>ALU_6°_PRIM_PART_ETAPA_ZNA_SECT_ESTYNALpOLIMPIADA = Total de alumnas y alumnos de 6° de primaria participante en las etapas, zona, sector, estatal y nacional de la olimpiada del conocimiento | ACUMULADO     | Pesos                                  | 930,000.00     | 19.52                 | 255,032.50            | 5.35     | 292,220.77              | 6.13                  | MEDIO PÚBLICO-<br><a href="http://sech.gob.mx/estadistica/2019-matriz_indicadores.asp">http://sech.gob.mx/estadistica/2019-matriz_indicadores.asp</a> | Los alumnos y padres de familia interesados en participar.  |
|   |  | Este indicador muestra el costo que implica la participación de cada alumna y alumno de 6° de primaria federal transferido participante en las etapas Zona, Sector, estatal y Nacional de la Olimpiada del Conocimiento |                   |   |   | CONSTANTE     | Alumnas y alumnos                      | 47,633.00      |                       | 47,633.00             |          | 47,633.00               |                       |   |   |
| Justificación : Gasto operativo de el mes de junio                      |  |   |                   |   |   |               |  |                |                       |                       |          |                         |                       |   |   |
| Observaciones :   |  |   |                   |   |   |               |  |                |                       |                       |          |                         |                       |   |   |
| ACTIVIDAD C0204   | Realización del proceso de inscripciones y preinscripciones de febrero   | Porcentaje de niñas y niños preinscritos y/o inscritos con respecto al total de la demanda potencial.   | PORCENTAJE        | Gestión Eficacia Anual<br>ASCENDENTE          | (NIÑA_NIÑO_PREI_INSC/DEMA_POTE)*100<br>NIÑA_NIÑO_PREI_INSC = Niñas y niños preinscritos y/o inscritos<br>DEMA_POTE = Demanda Potencial de alumnas y alumnas   | CONSTANTE     | Alumnas y alumnos                      | 153,178.00     | 100.00                | 0.00                  | 0.00     | 146,325.00              | 95.53                 | MEDIO PÚBLICO-<br><a href="http://sech.gob.mx/estadistica/2019-matriz_indicadores.asp">http://sech.gob.mx/estadistica/2019-matriz_indicadores.asp</a> | Padres de familia inscriben a tiempo a sus hijos y seleccionan adecuadamente el plantel mas cercano a su vivienda |
|   |  | Este indicador muestra la cantidad de niños y niñas preinscritos con respecto al total de la demanda potencial  |                   |   |   | CONSTANTE     | Alumnas y alumnos potenciales          | 153,178.00     |                       | 153,178.00            |          | 153,178.00              |                       |   |   |
| Justificación : Esta actividad se realizó en el mes de Febrero del 2022 |  |   |                   |   |   |               |  |                |                       |                       |          |                         |                       |   |   |
| Observaciones :   |  |   |                   |   |   |               |  |                |                       |                       |          |                         |                       |   |   |

**GOBIERNO DEL ESTADO DE CHIHUAHUA**  
**SEGUIMIENTO A LA MATRIZ DE INDICADORES PARA RESULTADOS**  
**Mes de Junio del 2022**

| 401 - SERVICIOS EDUCATIVOS DEL ESTADO DE CHIHUAHUA   |   |   |                   |  |  |               |   |   |           |   |            |                         |            |   |  |
|--|---|---|-------------------|--|--|---------------|---|---|-----------|---|------------|-------------------------|------------|---|--|
| 2E043C1 - COBERTURA EN EDUCACIÓN BÁSICA  |   |   |                   |  |  |               |   |   |           |   |            |                         |            |   |  |
| Objetivos  |   | Indicador   |                   |  |  |               |   | Meta  |           | Avances del Indicador                   |            |                         |            | Medio de  | Supuestos  |
| Nivel/ Referencia  | Resumen Narrativo   | Nombre del Indicador / Descripción del Indicador  | Método de Cálculo | Tipo / Dimensión / Frecuencia/Traectoria | Fórmula / Variables de la Fórmula                            | Clasificación | Unidad de Medida  | Valor Reprog.   | Meta      | Valor Logrado del mes                   | Av. Men.   | Valor Logrado Acumulado | Av. Acu.   | Verificación  | Supuestos  |
| ACTIVIDAD C0205  | Proporción de material de apoyo por Mesas Técnicas de Chihuahua y Juárez a las escuelas de primaria general federal transferido | Porcentaje de escuelas beneficiadas con el material de apoyo de Mesas Técnicas de Chihuahua   | PORCENTAJE        | Gestión Eficacia Anual ASCENDENTE        | (ESC_BEN_MAT_CHIH/ESCpPRIM)*100                              | ACUMULADO     | Escuelas apoyadas   | 2,957.00  | 100.00    | 461.00                                  | 15.59      | 996.00                  | 33.68      | MEDIO PÚBLICO-<br><a href="http://seech.gob.mx/estadistica/2019-matriz_indicadores.asp">http://seech.gob.mx/estadistica/2019-matriz_indicadores.asp</a> | Las escuelas solicitan en tiempo los materiales requeridos   |
|  |   |   |                   |  |  |               |   | ESC_BEN_MAT_CHIH = Escuelas beneficiadas de todas las regiones exceptuando región Juárez con material didáctico | CONSTANTE | Escuela                                 | 2,957.00   | 2,957.00                | 2,957.00   |   |  |
| Este indicador muestra el número de escuelas que se benefician con el material de apoyo de Mesas Técnicas de Chihuahua de educación primaria con respecto al total de escuelas de primaria federal transferido programadas |   |   |                   |  |  |               |   |   |           |   |            |                         |            |   |  |
| Justificación :  |   |   |                   |  |  |               |   |   |           |   |            |                         |            |   |  |
| Observaciones :  |   |   |                   |  |  |               |   |   |           |   |            |                         |            |   |  |
|  |   | Porcentaje de escuelas beneficiadas con el material de apoyo de Mesas Técnicas de Juárez  | PORCENTAJE        | Gestión Eficacia Anual ASCENDENTE        | (ESC_BEN_MAT_JUA/ESCpPRIM)*100                               | ACUMULADO     | Escuelas apoyadas   | 260.00  | 100.00    | 62.00                                   | 23.85      | 105.00                  | 40.38      | MEDIO PÚBLICO-<br><a href="http://seech.gob.mx/estadistica/2019-matriz_indicadores.asp">http://seech.gob.mx/estadistica/2019-matriz_indicadores.asp</a> | Las escuelas solicitan en tiempo los materiales requeridos   |
|  |   |   |                   |  |  |               |   | ESC_BEN_MAT_JUA = Escuelas beneficiadas de región Juárez con material didáctico                                 | CONSTANTE | Escuela                                 | 260.00     | 260.00                  | 260.00     |   |  |
| Este indicador muestra el número de escuelas que se benefician con el material de apoyo de Mesas Técnicas de Juárez de educación primaria con respecto al total de escuelas de primaria federal transferido programadas    |   |   |                   |  |  |               |   |   |           |   |            |                         |            |   |  |
| Justificación :  |   |   |                   |  |  |               |   |   |           |   |            |                         |            |   |  |
| Observaciones :  |   |   |                   |  |  |               |   |   |           |   |            |                         |            |   |  |
| COMPONENTE C03   | Servicio educativo para las y los adolescentes de 12 a 14 años de secundaria en escuelas federal transferido otorgado           | Porcentaje de alumnas y alumnos atendidos en la educación secundaria general, secundaria técnica y telesecundaria en escuelas federal transferido | PORCENTAJE        | Gestión Eficacia Anual ASCENDENTE        | ((ALA_ALO_SEC_GRAL+ALA_ALO_SEC_TEC+ALA_ALO_TELES)/POB_N)*100 | CONSTANTE     | Alumnos y alumnas de secundaria general federal transferido | 57,809.00   | 66.33     | 57,364.00                               | 65.79      | 57,364.00               | 65.79      | MEDIO PÚBLICO-<br><a href="http://seech.gob.mx/estadistica/2019-matriz_indicadores.asp">http://seech.gob.mx/estadistica/2019-matriz_indicadores.asp</a> | Que los padres, madres de familia y/o tutores cuenten con las condiciones laborales o familiares en el nivel secundaria general y técnica, así como las condiciones culturales, socioeconómicas y geográficas en el nivel telesecundaria que les permitan enviar a sus hijos e hijas a la escuela. |
|  |   |   |                   |  |  |               |   | ALA_ALO_SEC_GRAL = Alumnos y alumnas de secundaria general federal transferido                                  | CONSTANTE | Alumnos y alumnas de secundaria general | 66,210.00  | 65,178.00               | 65,178.00  |   |  |
|  |   |   |                   |  |  |               |   | ALA_ALO_SEC_TEC = Alumnos y alumnas de secundaria técnica federal transferido                                   | CONSTANTE | Alumnos y alumnas de secundaria técnica | 9,206.00   | 9,597.00                | 9,597.00   |   |  |
|  |   |   |                   |  |  |               |   | ALA_ALO_TELES = Alumnos y alumnas de telesecundaria federal transferido   | CONSTANTE | Alumnos y alumnas de telesecundaria     | 200,843.00 | 200,843.00              | 200,843.00 |   |  |
| Este indicador muestra el porcentaje de alumnas y alumnos atendidos en educación secundaria general, secundaria técnica y telesecundaria en escuelas federal transferido con respecto a la población total de 12 a 14 años |   |   |                   |  |  |               |   |   |           |   |            |                         |            |   |  |
| Justificación : 4869 hombres y 4728 mujeres 28565 hombres y 28799 mujeres 32625 hombres y 32553 mujeres  |   |   |                   |  |  |               |   |   |           |   |            |                         |            |   |  |
| Observaciones :  |   |   |                   |  |  |               |   |   |           |   |            |                         |            |   |  |

**GOBIERNO DEL ESTADO DE CHIHUAHUA**  
**SEGUIMIENTO A LA MATRIZ DE INDICADORES PARA RESULTADOS**  
**Mes de Junio del 2022**

| 401 - SERVICIOS EDUCATIVOS DEL ESTADO DE CHIHUAHUA   |  |  |                   |  |  |               |   |                  |           |                       |                        |                         |                        |   |  |
|--|--|--|-------------------|--|--|---------------|---|------------------|-----------|-----------------------|------------------------|-------------------------|------------------------|---|--|
| 2E043C1 - COBERTURA EN EDUCACIÓN BÁSICA  |  |  |                   |  |  |               |   |                  |           |                       |                        |                         |                        |   |  |
| Objetivos  |  | Indicador  |                   |  |  |               |   | Meta             |           | Avances del Indicador |                        |                         |                        | Medio de Verificación   | Supuestos  |
| Nivel / Referencia   | Resumen Narrativo  | Nombre del Indicador / Descripción del Indicador   | Método de Cálculo | Tipo / Dimensión / Frecuencia/Traectoria   | Fórmula / Variables de la Fórmula  | Clasificación | Unidad de Medida                        | Valor Reprog.    | Meta      | Valor Logrado del mes | Av. Men.               | Valor Logrado Acumulado | Av. Acu.               |   |  |
|  |  | <b>Porcentaje de abandono en Educación Secundaria Federal Transferido</b>  | INDICE_COMPUESTO  | Gestión Eficacia Anual DESCENDENTE         | $(1 - (((MATSECN_1) - (NI1SECN_1) + (EGSECN)) / TMATSECN)) * 100$                    | CONSTANTE     | Alumnos y alumnas de secundaria         | 132,139.00       | 0.00      | 132,139.00            | -                      | 132,139.00              | -                      | MEDIO PÚBLICO-<br><a href="http://seech.gob.mx/estadistica/2019-matriz_indicadores.asp">http://seech.gob.mx/estadistica/2019-matriz_indicadores.asp</a> | Que los padres, madres de familia y/o tutores cuenten con las condiciones laborales o familiares en el nivel secundaria general y técnica, así como las condiciones culturales, socioeconómicas y geográficas en el nivel telesecundaria que les permitan enviar a sus hijos e hijas a la escuela. |
|  |  | Este indicador muestra el número de alumnas y alumnos que abandonan la escuela antes de concluir la Educación Secundaria Federal Transferido |                   |  | MatSecn_1 = Alumnas y alumnos de secundaria del ciclo n+1                            | CONSTANTE     | Alumnos y alumnas de secundaria         | 43,976.00        |           | 43,976.00             | 999,999.99<br>9,999.00 | 132,139.00              | 999,999.99<br>9,999.00 |   |  |
|  |  |  |                   |  | Ni1Secn_1 = Alumnas y alumnos de nuevo ingreso a primero de secundaria del ciclo n+1 | CONSTANTE     | Alumnos y alumnas de secundaria         | 40,212.00        |           | 40,212.00             |                        | 40,212.00               |                        |   |  |
|  |  |  |                   |  | EgSecn = Alumnas y alumnos de secundaria egresados en el ciclo actual                | CONSTANTE     | Alumnos y alumnas de secundaria         | 131,788.00       |           | 131,788.00            |                        | 131,788.00              |                        |   |  |
|  |  |  |                   |  | TMatSecn = Alumnas y alumnos de secundaria en el ciclo actual                        | CONSTANTE     | Alumnos y alumnas de secundaria         |                  |           |                       |                        |                         |                        |   |  |
| <b>Justificación : 22072 hombres y 21904 mujeres 19635 hombres y 20577 mujeres 66059 hombres y 66080 mujeres</b> |  |  |                   |  |  |               |   |                  |           |                       |                        |                         |                        |   |  |
| <b>Observaciones :</b>   |  |  |                   |  |  |               |   |                  |           |                       |                        |                         |                        |   |  |
| <b>ACTIVIDAD C0301</b>   | <b>Gestión y control de los trámites administrativos e implementación de los planes y programas para la operación del nivel secundaria general federal transferido</b> | <b>Costo promedio por alumno y alumna de secundaria general federal transferido</b>  | PROMEDIO_SIMPLE   | Gestión Eficiencia Anual REGULAR CONSTANTE | $(GOpSEC\_GRAL + GPpSEC\_GRAL) / ALUpSEC\_GRAL$                                      | ACUMULADO     | Pesos                                   | 30,284,423.45    | 31,223.00 | 1,881,819.58          | 2,043.64               | 12,531,311.53           | 14,966.56              | MEDIO PÚBLICO-<br><a href="http://seech.gob.mx/estadistica/2019-matriz_indicadores.asp">http://seech.gob.mx/estadistica/2019-matriz_indicadores.asp</a> | Condiciones de sanidad, de seguridad y de telecomunicaciones favorables  |
|  |  | Este indicador muestra el costo requerido por alumno y alumna para brindar el servicio educativo de secundaria general federal transferido   |                   |  | GOpSEC_GRAL = Gasto de operación secundaria general federal transferido              | ACUMULADO     | Pesos                                   | 1,760,791,677.74 |           | 115,349,403.48        |                        | 846,010,641.08          |                        |   |  |
|  |  |  |                   |  | GPpSEC_GRAL = Servicios personales de secundaria general federal transferido         | ACUMULADO     | Pesos                                   | 57,364.00        |           | 57,364.00             |                        | 57,364.00               |                        |   |  |
|  |  |  |                   |  | ALUpSEC_GRAL = Alumnos y alumnas de secundaria general federal transferido           | CONSTANTE     | Alumnos y alumnas de secundaria general |                  |           |                       |                        |                         |                        |   |  |
| <b>Justificación :</b>   |  |  |                   |  |  |               |   |                  |           |                       |                        |                         |                        |   |  |
| <b>Observaciones :</b>   |  |  |                   |  |  |               |   |                  |           |                       |                        |                         |                        |   |  |
| <b>ACTIVIDAD C0302</b>   | <b>Gestión y control de los trámites administrativos e implementación de los planes y programas para la operación del nivel secundaria técnica federal transferido</b> | <b>Costo promedio por alumno y alumna de secundaria técnica federal transferido</b>  | PROMEDIO_SIMPLE   | Gestión Eficiencia Anual REGULAR CONSTANTE | $(GOpSEC\_TEC + GPpSEC\_TEC) / ALUpSEC\_TEC$   | ACUMULADO     | Pesos                                   | 30,418,739.75    | 30,171.08 | 1,876,050.37          | 2,002.87               | 12,525,017.36           | 14,508.68              | MEDIO PÚBLICO-<br><a href="http://seech.gob.mx/estadistica/2019-matriz_indicadores.asp">http://seech.gob.mx/estadistica/2019-matriz_indicadores.asp</a> | Condiciones de sanidad, de seguridad y de telecomunicaciones favorables  |
|  |  | Este indicador muestra el costo requerido por alumno y alumna para brindar el servicio educativo de secundaria técnica federal transferido   |                   |  | GOpSEC_TEC = Gasto de operación secundaria técnica federal transferido               | ACUMULADO     | Pesos                                   | 1,936,071,617.00 |           | 128,666,899.03        |                        | 933,121,582.55          |                        |   |  |
|  |  |  |                   |  | GPpSEC_TEC = Servicios personales de secundaria técnica federal transferido          | ACUMULADO     | Pesos                                   | 65,178.00        |           | 65,178.00             |                        | 65,178.00               |                        |   |  |
|  |  |  |                   |  | ALUpSEC_TEC = Alumnos y alumnas de secundaria técnica federal transferido            | CONSTANTE     | Alumnos y alumnas de secundaria técnica |                  |           |                       |                        |                         |                        |   |  |
| <b>Justificación :</b>   |  |  |                   |  |  |               |   |                  |           |                       |                        |                         |                        |   |  |
| <b>Observaciones :</b>   |  |  |                   |  |  |               |   |                  |           |                       |                        |                         |                        |   |  |

**GOBIERNO DEL ESTADO DE CHIHUAHUA**  
**SEGUIMIENTO A LA MATRIZ DE INDICADORES PARA RESULTADOS**  
**Mes de Junio del 2022**

| 401 - SERVICIOS EDUCATIVOS DEL ESTADO DE CHIHUAHUA  |   |   |                   |  |  |               |  |               |  |                       |               |                         |           |   |  |
|---|---|---|-------------------|--|--|---------------|--|---------------|--|-----------------------|---------------|-------------------------|-----------|---|--|
| 2E043C1 - COBERTURA EN EDUCACIÓN BÁSICA   |   |   |                   |  |  |               |  |               |  |                       |               |                         |           |   |  |
| Objetivos   |   | Indicador   |                   |  |  |               |  | Meta          |  | Avances del Indicador |               |                         |           | Medio de  | Supuestos  |
| Nivel / Referencia  | Resumen Narrativo   | Nombre del Indicador / Descripción del Indicador  | Método de Cálculo | Tipo / Dimensión / Frecuencia/Trayectoria  | Fórmula / Variables de la Fórmula  | Clasificación | Unidad de Medida                       | Valor Reprog. | Meta                                   | Valor Logrado del mes | Av. Men.      | Valor Logrado Acumulado | Av. Acu.  | Verificación  | Supuestos  |
| ACTIVIDAD C0303   | Gestión y control de los trámites administrativos e implementación de los planes y programas para la operación del nivel telesecundaria federal transferido | Costo promedio por alumno y alumna de telesecundaria federal transferido<br><br>Este indicador muestra el costo requerido por alumno y alumna para brindar el servicio educativo de telesecundaria federal transferido  | PROMEDIO_SIMPLE   | Gestión Eficiencia Anual REGULAR CONSTANTE | (GOpTELE+GPpTELE)/ALUpTELE   | ACUMULADO     | Pesos                                  | 127,020.00    | 34,434.11                              | 10,620.90             | 2,334.25      | 49,101.16               | 16,907.58 | MEDIO PÚBLICO-<br><a href="http://seech.gob.mx/estadistica/2019-matriz_indicadores.asp">http://seech.gob.mx/estadistica/2019-matriz_indicadores.asp</a>     | Condiciones de sanidad, de seguridad y de telecomunicaciones favorables  |
|   |   |   |                   |  | GOpTELE = Gasto de operación telesecundaria federal transferido  |               |  | ACUMULADO     | Pesos                                  | 330,337,144.00        | 22,391,175.58 | 162,212,953.53          |           |   |  |
|   |   |   |                   |  | GPpTELE = Servicios personales de telesecundaria federal transferido<br>ALUpTELE = Alumnos y alumnas de telesecundaria federal transferido |               |  | CONSTANTE     | Alumnos y alumnas de telesecundaria    | 9,597.00              | 9,597.00      | 9,597.00                |           |   |  |
| Justificación :<br>Observaciones :  |   |   |                   |  |  |               |  |               |  |                       |               |                         |           |   |  |
| ACTIVIDAD C0304   | Aplicación del instrumento de diagnóstico para el ingreso a secundaria.   | Costo promedio por alumna y alumno para la aplicación del IDANIS<br><br>Este indicador muestra el costo promedio por alumna y alumno en el proceso de aplicación del Instrumento de Diagnóstico para Alumnos de Nuevo Ingreso a educación básica                                  | PROMEDIO_SIMPLE   | Gestión Eficiencia Anual REGULAR CONSTANTE | GOpIDANIS/ALUM_EVAL  | ACUMULADO     | Pesos                                  | 173,246.40    | 2.90                                   | 0.00                  | 0.00          | 0.00                    | 0.00      | MEDIO PÚBLICO-<br><a href="http://seech.gob.mx/estadistica/2019-matriz_indicadores.asp">http://seech.gob.mx/estadistica/2019-matriz_indicadores.asp</a>     | El proveedor envía oportunamente los exámenes de diagnóstico.  |
|   |   |   |                   |  | GOpIDANIS = Gasto operativo del IDANIS   |               |  | CONSTANTE     | Alumnas y alumnos evaluados            | 59,700.00             | 59,700.00     | 59,700.00               |           |   |  |
| Justificación : Para el presente ejercicio fiscal se encuentra cancelado. El recurso se reasigna a el Pp 2E144C1 en la actividad C0101<br>Observaciones : |   |   |                   |  |  |               |  |               |  |                       |               |                         |           |   |  |
| COMPONENTE C04  | Servicio educativo para las alumnas y alumnos de 0 a 2 años de educación inicial federal transferido otorgado   | Porcentaje de alumnas y alumnos atendidos en educación inicial en escuelas federal transferido<br><br>Este indicador muestra el porcentaje de alumnas y alumnos atendidas en educación inicial en escuelas federal transferido con respecto a la población total de 0 a 2 años    | INDICE_COMPUESTO  | Gestión Eficacia Anual ASCENDENTE          | ((ALA_ALO_INI_ESC+AL_A_ALO_INI_NOESC+ALA_ALO_INI_IND)/POB_N)*100   | CONSTANTE     | Alumnas y alumnos de educación inicial | 462.00        | 0.00                                   | 306.00                | -             | 306.00                  | -         | DOCUMENTO INTERNO-<br><a href="http://seech.gob.mx/estadistica/2019-matriz_indicadores.asp">http://seech.gob.mx/estadistica/2019-matriz_indicadores.asp</a> | Padres y madres de familia y/o tutores interesados en enviar a sus hijos e hijas a los centros de educación inicial                  |
|   |   |   |                   |  | ALA_ALO_INI_ESC = Alumnas y alumnos de educación inicial escolarizada federal transferido  |               |  | CONSTANTE     | Alumnas y alumnos de educación inicial | 7,594.00              | 2,621.00      | 2,621.00                |           |   |  |
|   |   |   |                   |  | ALA_ALO_INI_NOESC = Alumnas y alumnos de educación inicial no escolarizada federal transferido   |               |  | CONSTANTE     | Alumnas y alumnos de educación inicial | 551.00                | 551.00        | 551.00                  |           |   |  |
|   |   |   |                   |  | ALA_ALO_INI_IND = Alumnas y alumnos de educación inicial indígena federal transferido  |               |  | CONSTANTE     | Alumnas y alumnos de educación inicial | 186,098.00            | 186,098.00    | 186,098.00              |           |   |  |
| POB_N = Población de 0 a 2 años<br>Justificación : 277 hombres y 274 mujeres 149 Hombres y 157 mujeres<br>Observaciones :                                 |   |   |                   |  |  |               |  |               |  |                       |               |                         |           |   |  |
| ACTIVIDAD C0401   | Orientación y asesoría a los padres y madres de familia para favorecer el desarrollo de niñas y niños en las comunidades rurales                            | Porcentaje de alumnas y alumnos beneficiados con Educación Inicial no escolarizada<br><br>Este indicador muestra el número de alumnas y alumnos beneficiados con Educación Inicial no escolarizada con respecto al total de alumnas y alumnos beneficiados con educación inicial. | PORCENTAJE        | Gestión Eficacia Anual ASCENDENTE          | (AL_BEDINI/TOT_AL_BEDINI)*100  | CONSTANTE     | Alumnas y alumnos                      | 7,594.00      | 44.02                                  | 0.00                  | 0.00          | 2,621.00                | 15.19     | MEDIO PÚBLICO-<br><a href="http://seech.gob.mx/estadistica/2019-matriz_indicadores.asp">http://seech.gob.mx/estadistica/2019-matriz_indicadores.asp</a>     | La madres y padres de familia interesados en favorecer el desarrollo de las niñas y los niños a través de la formación y orientación |
|   |   |   |                   |  | AL_BEDINI = Alumnas y alumnos beneficiados con Educación Inicial no escolarizada   |               |  | CONSTANTE     | Alumnas y alumnos                      | 17,251.00             | 17,251.00     | 17,251.00               |           |   |  |



**GOBIERNO DEL ESTADO DE CHIHUAHUA**  
**SEGUIMIENTO A LA MATRIZ DE INDICADORES PARA RESULTADOS**  
**Mes de Junio del 2022**

| 401 - SERVICIOS EDUCATIVOS DEL ESTADO DE CHIHUAHUA  |   |   |  |   |  |               |                   |               |                       |                       |              |                         |   |   |  |
|---|---|---|--|---|--|---------------|-------------------|---------------|-----------------------|-----------------------|--------------|-------------------------|---|---|--|
| 2E043C1 - COBERTURA EN EDUCACIÓN BÁSICA   |   |   |  |   |  |               |                   |               |                       |                       |              |                         |   |   |  |
| Objetivos   |   | Indicador   |  |   |  |               | Meta              |               | Avances del Indicador |                       |              |                         | Medio de Verificación   | Supuestos   |  |
| Nivel / Referencia  | Resumen Narrativo   | Nombre del Indicador / Descripción del Indicador                                | Método de Cálculo                        | Tipo / Dimensión / Frecuencia/Traectoria  | Fórmula / Variables de la Fórmula  | Clasificación | Unidad de Medida  | Valor Reprog. | Meta                  | Valor Logrado del mes | Av. Men.     | Valor Logrado Acumulado |   |   | Av. Acu.   |
| Justificación : Esta actividad se deja de realizar el resto del ciclo escolar 21-22. El recurso se reasigna al Pp 2E144CI en la actividad C0101 |   |   |  |   |  |               |                   |               |                       |                       |              |                         |   |   |  |
| Observaciones :   |   |   |  |   |  |               |                   |               |                       |                       |              |                         |   |   |  |
| ACTIVIDAD C0402   | Promoción del desarrollo de los hijos e hijas de madres trabajadoras federal transferido  | Porcentaje de alumnas y alumnos atendidos en los Centros de Desarrollo Infantil | PORCENTAJE                               | Gestión Eficacia Anual ASCENDENTE   | (AL_AT_CENDIS/ T_AL_R_ESP)*100<br>AL_AT_CENDIS = Alumnas y alumnos atendidos en los CENDIS<br>T_AL_R_ESP = Total de Alumnas y alumnos que solicitan un espacio | CONSTANTE     | Alumnos y alumnas | 1,171.00      | 76.84                 | 990.00                | 64.96        | 990.00                  | 64.96   | MEDIO PÚBLICO-<br><a href="http://seech.gob.mx/estadistica/2019-matriz_indicadores.asp">http://seech.gob.mx/estadistica/2019-matriz_indicadores.asp</a> | Madres trabajadoras de SEECH inscriben a sus hijos e hijas |
|   |   |   |  |   |  |               |                   | 1,524.00      |                       | 1,524.00              |              | 1,524.00                |   |   |  |
| Justificación : 488 hombres y 502 mujeres   |   |   |  |   |  |               |                   |               |                       |                       |              |                         |   |   |  |
| Observaciones :   |   |   |  |   |  |               |                   |               |                       |                       |              |                         |   |   |  |
|   | Porcentaje del presupuesto destinado para alimentación de los CENDI'S   | PORCENTAJE  | Gestión Economía Anual REGULAR CONSTANTE | (PRES ALIMpCENDIS/TOT_PRES_GOpCENDIS)*100<br>PRES ALIMpCENDIS = Presupuesto para alimentación de los CENDIS<br>TOT_PRES_GOpCENDIS = Total de presupuesto de Gasto Operativo federal transferido para los CENDIS | ACUMULADO  | Pesos         | 4,658,304.00      | 87.78         | 159,908.32            | 31.65                 | 196,010.30   | 6.25                    | MEDIO PÚBLICO-<br><a href="http://seech.gob.mx/estadistica/2019-matriz_indicadores.asp">http://seech.gob.mx/estadistica/2019-matriz_indicadores.asp</a> | Madres trabajadoras de SEECH inscriben a sus hijos e hijas  |  |
|   |   |   |  |   |  |               | 5,306,800.00      |               | 505,259.26            |                       | 3,136,364.18 |                         |   |   |  |
| Justificación :   |   |   |  |   |  |               |                   |               |                       |                       |              |                         |   |   |  |
| Observaciones :   |   |   |  |   |  |               |                   |               |                       |                       |              |                         |   |   |  |
|   | Porcentaje del presupuesto aplicado para la seguridad de los inmuebles de los CAI con la implementación del programa de educación inicial: un nuevo comienzo. | PORCENTAJE  | Gestión Economía Anual REGULAR CONSTANTE | (PPTO_EJE_SEGU_CAI/TOT_PPTO_AUT_SEGU_CAI)*100<br>PPTO_EJE_SEGU_CAI = Presupuesto ejercido para la seguridad de los CAI<br>TOT_PPTO_AUT_SEGU_CAI = Total de presupuesto destinado para la seguridad de los CAI   | ACUMULADO  | Pesos         | 3,850,000.00      | 100.00        | 0.00                  | 0.00                  | 0.00         | 0.00                    | MEDIO PÚBLICO-<br><a href="http://seech.gob.mx/estadistica/2019-matriz_indicadores.asp">http://seech.gob.mx/estadistica/2019-matriz_indicadores.asp</a> | Madres trabajadoras de SEECH inscriben a sus hijos e hijas  |  |
|   |   |   |  |   |  |               | 3,850,000.00      |               | 3,850,000.00          |                       | 3,850,000.00 |                         |   |   |  |
| Justificación : No se ejerció presupuesto para seguridad en junio.  |   |   |  |   |  |               |                   |               |                       |                       |              |                         |   |   |  |
| Observaciones :   |   |   |  |   |  |               |                   |               |                       |                       |              |                         |   |   |  |



**GOBIERNO DEL ESTADO DE CHIHUAHUA**  
**SEGUIMIENTO A LA MATRIZ DE INDICADORES PARA RESULTADOS**  
**Mes de Junio del 2022**

| 401 - SERVICIOS EDUCATIVOS DEL ESTADO DE CHIHUAHUA |                   |  |                   |   |                                   |               |                  |               |      |                       |          |                         |          |                       |           |
|--|-------------------|--|-------------------|---|-----------------------------------|---------------|------------------|---------------|------|-----------------------|----------|-------------------------|----------|-----------------------|-----------|
| 2E043C1 - COBERTURA EN EDUCACIÓN BÁSICA            |                   |  |                   |   |                                   |               |                  |               |      |                       |          |                         |          |                       |           |
| Objetivos  |                   | Indicador  |                   |   |                                   |               |                  | Meta          |      | Avances del Indicador |          |                         |          | Medio de Verificación | Supuestos |
| Nivel / Referencia                                 | Resumen Narrativo | Nombre del Indicador / Descripción del Indicador | Método de Cálculo | Tipo / Dimensión / Frecuencia/Trayectoria | Fórmula / Variables de la Fórmula | Clasificación | Unidad de Medida | Valor Reprog. | Meta | Valor Logrado del mes | Av. Men. | Valor Logrado Acumulado | Av. Acu. | Medio de Verificación | Supuestos |

Justificación : Todavía no se finaliza el primer módulo del diplomado.

Observaciones :


|  |  |  |            |                                     |   |           |         |        |        |        |      |        |      |  |   |
|--|--|--|------------|-------------------------------------|---|-----------|---------|--------|--------|--------|------|--------|------|--|---|
|  |  | Porcentaje de centros atención infantil en el estado con difusión impartida de la política nacional de Educación Inicial                                 | PORCENTAJE | Gestión Eficiencia Anual ASCENDENTE | (CEN_DIFU/TOT_CEN)*100  | CONSTANTE | Centros | 123.00 | 100.00 | 0.00   | 0.00 | 0.00   | 0.00 | DOCUMENTO INTERNO- Centros de Atención Infantil con difusión de la política nacional de Educación Inicial— | Condiciones de sanidad, de seguridad y de telecomunicaciones favorables |
|  |  | Este indicador muestra los centros de educación Inicial con difusión de la política nacional de Ed Inicial en relación al total de centros de la entidad |            |                                     | CEN_DIFU = Centros de educación con difusión de la política nacional de Educación Inicial<br>TOT_CEN = Total de centros Educación Inicial en la entidad | CONSTANTE | Centros | 123.00 |        | 123.00 |      | 123.00 |      |  |   |

Justificación : Aún no inicia la difusión de la política nacional de Educación Inicial.

Observaciones :

Observaciones Generales del Programa Presupuestario en el Período

Responsable del Programa



Mtro. Donaciano Héctor González Estudillo  
 Director de Programación y Presupuesto

**GOBIERNO DEL ESTADO DE CHIHUAHUA**  
**SEGUIMIENTO A LA MATRIZ DE INDICADORES PARA RESULTADOS**  
**Mes de Junio del 2022**

|   |  |
|---|--|
| <b>Ente Público</b>                     | <b>401 - SERVICIOS EDUCATIVOS DEL ESTADO DE CHIHUAHUA</b>  |
| <b>Programa presupuestario</b>          | <b>2E143C1 - SERVICIO DE EDUCACIÓN NORMAL Y POSGRADO</b>   |
| <b>Definición del Programa</b>          | Brindar alternativas en el servicio educativo, a las y los jóvenes con vocación docente y a las y los docentes con aspiraciones de especialización en la educación, con una visión inclusiva, equitativa, con perspectiva de género y respeto a los derechos humanos, para formar profesionistas en educación con perfil idóneo. |
| <b>Problema que atiende el Programa</b> | 105511 - Alumnas, alumnos y docentes de educación normal y posgrado sin atención educativa   |

| POBLACIONES          |   |   |       |         |         |
|----------------------|---|---|-------|---------|---------|
| Tipo                 | Descripción   | Unidad de Medida Población  | Total | Mujeres | Hombres |
| REFERENCIA           | Los jóvenes con vocación docen y docen con aspiraciones de espec. en ed. que solicitan un espacio en todos los gdos de las instit. Form. de docentes y posgrado en educación estatal, particular ,fed. transfer y doc. adscritos a éstas                  | Jóvenes y docentes atendidos y que solicitan espacio  | 9,500 | 7,888   | 1,612   |
| NO AFECTADA          | Los jóvenes con vocación docen y docen con aspiraciones de espec. en ed. que solicitan un espacio en todos los gdos de las instit. Form. de docentes y posgrado en educación estatal, particular ,fed. transfer y doc. adscritos a dichas instituciones.  | Jóvenes y docentes atendidos y que solicitan espacio  | 7,631 | 6,243   | 1,388   |
| POTENCIAL (AFECTADA) | Los jóvenes con voc. docen. y docen. con aspirac. de espec.en educ. solicitantes de un espacio en las instit. adscritas a SEECH y los doc. adscritos a éste, excepto los atendidos o sin espacio en las instit. formadoras de doc. y posgdo estatal o UPN | Jóvenes y docentes atendidos y que solicitan espacio  | 1,869 | 1,645   | 224     |
| OBJETIVO             | Los jóvenes con vocación docen. y docen. con asp. de espec. en educ. atendidos en Inst. formadoras de docentes y posgrado en educ. adscritas a SEECH, así como los docentes adscritos a dichas instituciones  | Alumnas, alumnos y docentes de educación normal y posgrado de instituciones adscritas a SEECH | 1,304 | 1,104   | 200     |
| POSTERGADA           | Los jóvenes con vocación docente y doc. con aspirac. de espec. en educación, que no fueron aceptados por las instituciones formadoras de docentes y posgrado en educación federal transferido.  | Jóvenes y docentes sin atención y sin un espacio  | 565   | 541     | 24      |
| ATENDIDA             | Los jóvenes con vocación docen. y docen. con asp. de espec. en educ. atendidos en Inst. formadoras de docentes y posgrado en educ. adscritas a SEECH, así como los docentes adscritos a dichas instituciones  | Alumnas, alumnos y docentes de educación normal y posgrado de instituciones adscritas a SEECH | 1,265 | 1,079   | 186     |

| ALINEACIÓN A INSTRUMENTOS DE PLANEACIÓN ESTRATÉGICA |   |
|---|---|
| <b>Eje rector - Tema - Eje Transversal</b>          | <b>E103T2 - DESARROLLO HUMANO Y SOCIAL - EDUCACIÓN - DERECHOS HUMANOS E INCLUSIÓN SOCIAL</b>  |
|   | <b>Objetivos De Desarrollo Sostenible</b>   |
| OBJETIVO  | OD04 - Garantizar una educación inclusiva, equitativa y de calidad y promover oportunidades de aprendizaje durante toda la vida para todos                            |
|   | <b>Plan Estatal De Desarrollo</b>   |
| OBJETIVO  | E1----14 - Fortalecer la innovación científica y tecnológica en las instituciones educativas, para contribuir al desarrollo económico y la competitividad del estado. |
|   | <b>Plan Estatal De Desarrollo 2022-2027</b>   |
| OBJETIVO NUEVO                                      | E10401001 - Ampliar la cobertura a nivel estatal en materia educativa.  |

| PRESUPUESTO DEL PROGRAMA |                |               |                         |                |                |                |                         |
|--------------------------|----------------|---------------|-------------------------|----------------|----------------|----------------|-------------------------|
| Mensual                  |                |               |                         | Acumulado      |                |                |                         |
| Autorizado               | Modificado     | Gasto         | % de gasto / modificado | Autorizado     | Modificado     | Gasto          | % de gasto / modificado |
| 273,816,790.20           | 260,536,872.45 | 16,688,471.54 | 6.41                    | 273,816,790.20 | 260,536,872.45 | 111,385,225.74 | 42.75                   |

| INDICADORES DEL PROGRAMA       |   |                        |                        |  |
|--------------------------------|---|------------------------|------------------------|--|
| Total de indicadores en el año | Indicadores con avance programado en el periodo | Indicadores con avance | Indicadores sin avance | Indicadores sin avance - Con justificación |
| 12                             | 3   | 10                     | 2                      | 2  |

Nota 1: El importe del modificado acumulado al mes de mayo registrado en este reporte es de \$260'536,872.45 para el Pp 2E143C1, que difiere a lo reportado en las transferencias; el cual debe ser de \$257'209,327.45. Dicha variación fue reportado a través de correo a la analista de la Secretaria de Hacienda para su atención.

**GOBIERNO DEL ESTADO DE CHIHUAHUA**  
**SEGUIMIENTO A LA MATRIZ DE INDICADORES PARA RESULTADOS**  
**Mes de Junio del 2022**

|   |  |
|---|--|
| <b>Ente Público</b>                     | <b>401 - SERVICIOS EDUCATIVOS DEL ESTADO DE CHIHUAHUA</b>  |
| <b>Programa presupuestario</b>          | <b>2E143C1 - SERVICIO DE EDUCACIÓN NORMAL Y POSGRADO</b>   |
| <b>Definición del Programa</b>          | Brindar alternativas en el servicio educativo, a las y los jóvenes con vocación docente y a las y los docentes con aspiraciones de especialización en la educación, con una visión inclusiva, equitativa, con perspectiva de género y respeto a los derechos humanos, para formar profesionistas en educación con perfil idóneo. |
| <b>Problema que atiende el Programa</b> | 105511 - Alumnas, alumnos y docentes de educación normal y posgrado sin atención educativa   |

| FUENTES DE FINANCIAMIENTO   |   |                    |   |                |                       |                       |                       |                       |  |
|-----------------------------|---|--------------------|---|----------------|-----------------------|-----------------------|-----------------------|-----------------------|--|
| Clave                       | Descripción   | Origen             | Interrelaciones                                   | Porcentaje     | Autorizado            | Modificado            | Gasto                 | Varición              |  |
| 1110199                     | RECURSOS DEL ESTADO 2022  | RECURSOS FISCALES  | 2E143C1 - SERVICIO DE EDUCACIÓN NORMAL Y POSGRADO | 0.90%          | 2,468,799.20          | 5,111,871.52          | 4,566,985.25          | 544,886.27            |  |
| 2533321                     | FONDO DE APORTACIONES PARA LA EDUCACION BASICA Y NORMAL (FONE) 2021 | RECURSOS FEDERALES | 2E143C1 - SERVICIO DE EDUCACIÓN NORMAL Y POSGRADO | 0.00%          | 0.00                  | 10,703,014.47         | 10,703,014.47         | .00                   |  |
| 2533399                     | FONDO DE APORTACIONES PARA LA EDUCACION BASICA Y NORMAL (FONE) 2022 | RECURSOS FEDERALES | 2E143C1 - SERVICIO DE EDUCACIÓN NORMAL Y POSGRADO | 99.10%         | 271,347,991.00        | 244,721,986.46        | 96,115,226.02         | 148,606,760.44        |  |
| <b>Total de presupuesto</b> |   |                    |   | <b>100.00%</b> | <b>273,816,790.20</b> | <b>260,536,872.45</b> | <b>111,385,225.74</b> | <b>149,151,646.71</b> |  |

**GOBIERNO DEL ESTADO DE CHIHUAHUA**  
**SEGUIMIENTO A LA MATRIZ DE INDICADORES PARA RESULTADOS**  
**Mes de Junio del 2022**

| 401 - SERVICIOS EDUCATIVOS DEL ESTADO DE CHIHUAHUA     |   |   |                       |  |   |                            |  |               |       |                       |          |                         |          |   |   |
|--|---|---|-----------------------|--|---|----------------------------|--|---------------|-------|-----------------------|----------|-------------------------|----------|---|---|
| 2E143C1 - SERVICIO DE EDUCACIÓN NORMAL Y POSGRADO      |   |   |                       |  |   |                            |  |               |       |                       |          |                         |          |   |   |
| Objetivos  |   | Indicador   |                       |  |   |                            |  | Meta          |       | Avances del Indicador |          |                         |          | Medio de  | Supuestos   |
| Nivel / Referencia                                     | Resumen Narrativo   | Nombre del Indicador / Descripción del Indicador  | Método de Cálculo     | Tipo / Dimensión / Frecuencia/Trayectoria      | Fórmula / Variables de la Fórmula   | Clasificación              | Unidad de Medida   | Valor Reprog. | Meta  | Valor Logrado del mes | Av. Men. | Valor Logrado Acumulado | Av. Acu. | Verificación  | Supuestos   |
| FIN  | Contribuir a la calidad del Sistema Educativo Estatal mediante la oferta de escuelas formadoras de docentes, así como de posgrado en educación para la atención de las y los jóvenes con vocación docente, además de las y los docentes con aspiraciones de especialización en educación. | <b>Porcentaje de contribución a la cobertura en la educación a la formación de docentes en el estado</b><br><br>Este indicador muestra el porcentaje de alumnas, alumnos y docentes atendidos por las instituciones adscritas a Servicios Educativos del Estado de Chihuahua con respecto al total del estado             | PORCENTAJE            | Estratégico<br>Eficacia<br>Anual<br>ASCENDENTE | $(ALUM\_DOC\_SEECH/ALUM\_DOC\_EDO)*100$<br><br>ALUM_DOC_EDO = Alumnas, alumnos y docentes del estado<br><br>ALUM_DOC_SEECH = Alumnas, alumnos y docentes de las instituciones adscritas a SEECH   | CONSTANTE<br><br>CONSTANTE | Alumnas, alumnos y docentes de instituciones formadoras de docentes<br><br>Alumnas, alumnos y docentes de instituciones formadoras de docentes   | 6,755.00      | 19.30 | 6,755.00              | 18.73    | 6,755.00                | 18.73    | MEDIO PÚBLICO-<br><a href="http://seech.gob.mx/estadistica/2019-matriz_indicadores.asp">http://seech.gob.mx/estadistica/2019-matriz_indicadores.asp</a> | Los jóvenes con vocación docente y los docentes con aspiraciones de especialización en educación se deciden a solicitar un espacio. |
| Justificación :  |   |   |                       |  |   |                            |  |               |       |                       |          |                         |          |   |   |
| Observaciones :  |   |   |                       |  |   |                            |  |               |       |                       |          |                         |          |   |   |
| PROPOSITO  | Las personas jóvenes con vocación docente, así como las y los docentes con aspiración de especialización en educación cuentan con alternativas de oferta educativa a través del servicio brindado por las instituciones federal transferido   | <b>Tasa de crecimiento de la matrícula de educación normal y posgrado Federal Transferido</b><br><br>Este indicador muestra el crecimiento en la matrícula de educación normal y posgrado de las instituciones adscritas a Servicios Educativos del Estado de Chihuahua en el ciclo actual con respecto al ciclo anterior | VARIACION_POR CENTUAL | Estratégico<br>Eficacia<br>Anual<br>ASCENDENTE | $((ALUM\_DOC\_SEECH\_ACT/ALUM\_DOC\_SEECH\_ANT)-1)*100$<br><br>ALUM_DOC_SEECH_ACT = Alumnas, alumnos y docentes de las instituciones adscritas a SEECH atendidos en el ciclo actual<br><br>ALUM_DOC_SEECH_ANT = Alumnas, alumnos y docentes de las instituciones adscritas a SEECH atendidos en el ciclo anterior | CONSTANTE<br><br>CONSTANTE | Alumnas, alumnos y docentes de educación normal y posgrado de instituciones adscritas a SEECH<br><br>Alumnas, alumnos y docentes de educación normal y posgrado de instituciones adscritas a SEECH | 1,304.00      | 0.15  | 1,265.00              | -2.84    | 1,265.00                | -2.84    | MEDIO PÚBLICO-<br><a href="http://seech.gob.mx/estadistica/2019-matriz_indicadores.asp">http://seech.gob.mx/estadistica/2019-matriz_indicadores.asp</a> | Condiciones favorables para resguardar la integridad de los alumnos así como del personal docente y administrativo                  |
| Justificación : 186 HOMBRES Y 1079 MUJERES, TOTAL 1265 |   |   |                       |  |   |                            |  |               |       |                       |          |                         |          |   |   |
| Observaciones :  |   |   |                       |  |   |                            |  |               |       |                       |          |                         |          |   |   |
| COMPONENTE C01   | Educación brindada en las normales Ricardo Flores Magón y Miguel Hidalgo adscritas a Servicios Educativos del Estado de Chihuahua   | <b>Porcentaje de alumnas y alumnos aceptados de nuevo ingreso en las normales Ricardo Flores Magón y Miguel Hidalgo</b><br><br>Este indicador mide la relación porcentual de las alumnas y alumnos que son aceptados en las escuelas normales Ricardo Flores Magón y Miguel Hidalgo                                       | PORCENTAJE            | Gestión<br>Eficacia<br>Anual<br>ASCENDENTE     | $(ALUM\_ACEPT\_T\_SOLIC)*100$<br><br>ALUM_ACEP = Alumnas y alumnos aceptados<br>T_SOLIC = Total de solicitantes   | CONSTANTE<br><br>CONSTANTE | Alumnas y alumnos<br><br>Alumnas y alumnos   | 259.00        | 31.66 | 256.00                | 31.30    | 256.00                  | 31.30    | MEDIO PÚBLICO-<br><a href="http://seech.gob.mx/estadistica/2019-matriz_indicadores.asp">http://seech.gob.mx/estadistica/2019-matriz_indicadores.asp</a> | Jóvenes de comunidades rurales y región serrana de la entidad con interés de ingresar   |

**GOBIERNO DEL ESTADO DE CHIHUAHUA**  
**SEGUIMIENTO A LA MATRIZ DE INDICADORES PARA RESULTADOS**  
**Mes de Junio del 2022**

| 401 - SERVICIOS EDUCATIVOS DEL ESTADO DE CHIHUAHUA   |   |   |                   |  |   |               |                   |               |            |                       |           |                         |           |   |   |
|--|---|---|-------------------|--|---|---------------|-------------------|---------------|------------|-----------------------|-----------|-------------------------|-----------|---|---|
| 2E143C1 - SERVICIO DE EDUCACIÓN NORMAL Y POSGRADO  |   |   |                   |  |   |               |                   |               |            |                       |           |                         |           |   |   |
| Objetivos  |   | Indicador   |                   |  |   |               |                   | Meta          |            | Avances del Indicador |           |                         |           | Medio de Verificación   | Supuestos   |
| Nivel / Referencia   | Resumen Narrativo   | Nombre del Indicador / Descripción del Indicador  | Método de Cálculo | Tipo / Dimensión / Frecuencia/Traectoria   | Fórmula / Variables de la Fórmula   | Clasificación | Unidad de Medida  | Valor Reprog. | Meta       | Valor Logrado del mes | Av. Men.  | Valor Logrado Acumulado | Av. Acu.  |   |   |
| Justificación : EN ESTE MES NO HAY ALUMNAS Y ALUMNOS ACEPTADOS. EL DATO CORRESPONDE AL CICLO 2021-2022 |   |   |                   |  |   |               |                   |               |            |                       |           |                         |           |   |   |
| Observaciones :  |   |   |                   |  |   |               |                   |               |            |                       |           |                         |           |   |   |
|  |   | Porcentaje de alumnas y alumnos egresados de las normales Ricardo Flores Magón y Miguel Hidalgo   | PORCENTAJE        | Gestión Eficacia Anual ASCENDENTE          | (ALUM_EGR/ALUM_3C_ATRAS)*100  | CONSTANTE     | Alumnas y alumnos | 204.00        | 85.36      | 207.00                | 86.61     | 207.00                  | 86.61     | MEDIO PÚBLICO-<br><a href="http://seach.gob.mx/estadistica/2019-matriz_indicadores.asp">http://seach.gob.mx/estadistica/2019-matriz_indicadores.asp</a> | Jóvenes de comunidades rurales y región serrana de la entidad con interés de ingresar |
|  |   | Este indicador muestra el porcentaje de las alumnas y alumnos que concluyeron su educación en la normal rural Ricardo Flores Magón y Miguel Hidalgo en relación con las alumnas y alumnos que ingresaron 3 ciclos atrás |                   |  | ALUM_EGR = Alumnas y alumnos egresados de la normal rural Ricardo Flores Magón y Miguel Hidalgo | CONSTANTE     | Alumnas y alumnos | 239.00        |            | 239.00                |           | 239.00                  |           |   |   |
| Justificación : 9 HOMBRES Y 198 MUJERES, TOTAL 207   |   |   |                   |  |   |               |                   |               |            |                       |           |                         |           |   |   |
| Observaciones :  |   |   |                   |  |   |               |                   |               |            |                       |           |                         |           |   |   |
| ACTIVIDAD C0101  | Gestión y control de los trámites para la atención educativa y asistencial de las alumnas en la normal rural Ricardo Flores Magón | Costo promedio por alumna   | PROMEDIO_SIMPLE   | Gestión Eficiencia Anual REGULAR CONSTANTE | (Gop+Gsp)/TALUM_NORMRURAL   | ACUMULADO     | Pesos             | 15,511,338.20 | 205,841.42 | 1,964,850.36          | 14,963.63 | 4,321,226.79            | 83,975.31 | MEDIO PÚBLICO-<br><a href="http://seach.gob.mx/estadistica/2019-matriz_indicadores.asp">http://seach.gob.mx/estadistica/2019-matriz_indicadores.asp</a> | Servicios de telecomunicaciones operan en óptimas condiciones                         |
|  |   | Este indicador muestra el promedio el cual es la cantidad de recursos por alumna que requiere para brindar el servicio educativo en la normal rural Ricardo Flores Magón  |                   |  | Gop = Gasto operativo   | ACUMULADO     | Pesos             | 83,704,228.00 |            | 5,247,621.05          |           | 36,154,873.60           |           |   |   |
|  |   |   |                   |  | TALUM_NORMRURAL = Total de alumnas de la normal rural Ricardo Flores Magón                      | CONSTANTE     | Alumnas           | 482.00        |            | 482.00                |           | 482.00                  |           |   |   |
| Justificación :  |   |   |                   |  |   |               |                   |               |            |                       |           |                         |           |   |   |
| Observaciones :  |   |   |                   |  |   |               |                   |               |            |                       |           |                         |           |   |   |
|  |   | Porcentaje del presupuesto destinado para alimentación de la Normal Rural   | PORCENTAJE        | Gestión Economía Anual REGULAR CONSTANTE   | (PRES_ALIMpNRur/TOT_PRES_GOpNRur)*100   | ACUMULADO     | Pesos             | 7,488,600.00  | 48.28      | 0.00                  | 0.00      | 666,576.47              | 6.59      | MEDIO PÚBLICO-<br><a href="http://seach.gob.mx/estadistica/2019-matriz_indicadores.asp">http://seach.gob.mx/estadistica/2019-matriz_indicadores.asp</a> | Servicios de telecomunicaciones operan en óptimas condiciones                         |
|  |   | Este indicador muestra la proporción de presupuesto que es destinado para la alimentación en relación al total de presupuesto de Gasto de Operación autorizado para la Normal Rural                                     |                   |  | PRES_ALIMpNRur = Presupuesto para alimentación de la Normal Rural                               | ACUMULADO     | Pesos             | 15,511,338.20 |            | 1,594,097.50          |           | 10,111,845.70           |           |   |   |
| Justificación : EN EL MES DE JUNIO NO SE EJERCIÓ GASTO DE ALIMENTACIÓN                                 |   |   |                   |  |   |               |                   |               |            |                       |           |                         |           |   |   |
| Observaciones :  |   |   |                   |  |   |               |                   |               |            |                       |           |                         |           |   |   |

**GOBIERNO DEL ESTADO DE CHIHUAHUA**  
**SEGUIMIENTO A LA MATRIZ DE INDICADORES PARA RESULTADOS**  
**Mes de Junio del 2022**

| 401 - SERVICIOS EDUCATIVOS DEL ESTADO DE CHIHUAHUA |  |  |                   |  |   |                   |                  |               |               |                       |          |                         |           |   |   |               |  |
|--|--|--|-------------------|--|---|-------------------|------------------|---------------|---------------|-----------------------|----------|-------------------------|-----------|---|---|---------------|--|
| 2E143C1 - SERVICIO DE EDUCACIÓN NORMAL Y POSGRADO  |  |  |                   |  |   |                   |                  |               |               |                       |          |                         |           |   |   |               |  |
| Objetivos  |  | Indicador  |                   |  |   |                   |                  | Meta          |               | Avances del Indicador |          |                         |           | Medio de Verificación   | Supuestos   |               |  |
| Nivel/ Referencia                                  | Resumen Narrativo  | Nombre del Indicador / Descripción del Indicador   | Método de Cálculo | Tipo / Dimensión / Frecuencia/Trayectoria  | Fórmula / Variables de la Fórmula         | Clasificación     | Unidad de Medida | Valor Reprog. | Meta          | Valor Logrado del mes | Av. Men. | Valor Logrado Acumulado | Av. Acu.  | Medio de Verificación   | Supuestos   |               |  |
| ACTIVIDAD C0102                                    | Gestión y control de los trámites para la atención educativa en la normal experimental Miguel Hidalgo  | Costo promedio por alumna y alumno<br><br>Este indicador muestra cual es la cantidad de recursos por alumna y alumno que se requiere para brindar el servicio educativo en la normal experimental Miguel Hidalgo     | PROMEDIO_SIMPLE   | Gestión Eficacia Anual   | (Gop+Gsp)/TALUM_NORMEXP                   | REGULAR CONSTANTE | Pesos            | 75,000.00     | 128,082.86    | 10,070.25             | 6,835.54 | 13,550.25               | 55,101.51 | MEDIO PÚBLICO-<br>http://seech.gob.mx/estadistica/2019-matriz_indicadores.asp-- | Alumnas y alumnos solicitan ingreso en normales federal transferido   |               |  |
|  |  |  |                   | Gsp = Gasto operativo  | ACUMULADO                                 |                   |                  |               |               |                       |          |                         |           |   |   |               |  |
|  |  |  |                   | Gsp = Servicios personales   | ACUMULADO                                 |                   |                  | Pesos         | 54,104,050.00 |                       |          | 2,881,363.56            |           |   |   | 23,294,387.79 |  |
|  |  |  |                   | TALUM_NORMEXP = Total de alumnas y alumnos de la normal experimental Miguel Hidalgo en el ciclo actual | CONSTANTE                                 | Alumnas y alumnos | 423.00           |               | 423.00        |                       |          | 423.00                  |           |   |   |               |  |
| Justificación : GASTO OPERATIVO                    |  |  |                   |  |   |                   |                  |               |               |                       |          |                         |           |   |   |               |  |
| Observaciones :                                    |  |  |                   |  |   |                   |                  |               |               |                       |          |                         |           |   |   |               |  |
| COMPONEITE C02                                     | Servicio de atención proporcionada a los docentes de superior y posgrado adscritos a Servicios Educativos del Estado de Chihuahua  | Porcentaje de docentes adscritos al nivel superior candidatos a ser promovidos<br><br>Este indicador muestra los docentes adscritos al nivel de superior de SEECH los cuales son candidatos a ser promovidos         | PORCENTAJE        | Gestión Eficacia Anual   | (DOCE_CAND_PROM / T_DOC_NORM_CAM_CID)*100 | ASCENDENTE        | Docente          | 51.00         | 27.42         | 37.00                 | 19.89    | 37.00                   | 19.89     | MEDIO PÚBLICO-<br>http://seech.gob.mx/estadistica/2019-matriz_indicadores.asp-- | Los docentes de superior y posgrado adscritos a Servicios Educativos del Estado de Chihuahua realizan sus solicitudes oportunamente |               |  |
|  |  |  |                   | DOCE_CAND_PROM = Docentes candidatos a ser promovidos  | CONSTANTE                                 |                   |                  |               |               |                       |          |                         |           |   |   |               |  |
|  |  |  |                   | T_DOC_NORM_CAM_CID = Total de docentes de las normales , CAMy CID federal transferido                  | CONSTANTE                                 |                   |                  | Docente       | 186.00        |                       |          | 186.00                  |           |   |   | 186.00        |  |
| Justificación : 15 HOMBRES Y 22 MUJERES, TOTAL 37  |  |  |                   |  |   |                   |                  |               |               |                       |          |                         |           |   |   |               |  |
| Observaciones :                                    |  |  |                   |  |   |                   |                  |               |               |                       |          |                         |           |   |   |               |  |
|  |  | Porcentaje del personal docente evaluado con estímulo al desempeño docente   | PORCENTAJE        | Gestión Eficacia Anual   | (DOC_EST_DES/T_DOC_T_C)*100               | ASCENDENTE        | Docente          | 82.00         | 51.57         | 79.00                 | 49.69    | 79.00                   | 49.69     | MEDIO PÚBLICO-<br>http://seech.gob.mx/estadistica/2019-matriz_indicadores.asp-- | Los docentes de superior y posgrado adscritos a Servicios Educativos del Estado de Chihuahua realizan sus solicitudes oportunamente |               |  |
|  |  |  |                   | DOC_EST_DES = Docentes estímulo al desempeño   | CONSTANTE                                 |                   |                  |               |               |                       |          |                         |           |   |   |               |  |
|  |  |  |                   | T_DOC_T_C = Total de docentes de tiempo completo   | CONSTANTE                                 |                   |                  | Docente       | 159.00        |                       | 159.00   |                         |           |   |   | 159.00        |  |
| Justificación : 30 HOMBRES Y 49 MUJERES, TOTAL 79  |  |  |                   |  |   |                   |                  |               |               |                       |          |                         |           |   |   |               |  |
| Observaciones :                                    |  |  |                   |  |   |                   |                  |               |               |                       |          |                         |           |   |   |               |  |
| ACTIVIDAD C0201                                    | Gestión de los diversos procesos administrativos del personal adscrito a las instituciones derivadas de prestaciones, promociones, ingresos, bajas o cualquier cambio en su situación laboral. | Porcentaje de gestiones atendidas por el personal del departamento de educación normal de SEECH<br><br>Este indicador muestra las gestiones concluidas con respecto a las recibidas en el depto. De educación normal | PORCENTAJE        | Gestión Eficacia Anual   | (GEST_CONC/GEST_REC)*100                  | ASCENDENTE        | Gestiones        | 2,500.00      | 100.00        | 208.00                | 64.60    | 1,097.00                | 110.25    | MEDIO PÚBLICO-<br>http://seech.gob.mx/estadistica/2019-matriz_indicadores.asp-- | Los docentes de superior y posgrado adscritos a Servicios Educativos del Estado de Chihuahua realizan sus solicitudes oportunamente |               |  |
|  |  |  |                   | GEST_CONC = Gestiones concluidas   | ACUMULADO                                 |                   |                  |               |               |                       |          |                         |           |   |   |               |  |
|  |  |  |                   | GEST_REC = Gestiones recibidas   | ACUMULADO                                 |                   |                  | Gestiones     | 2,500.00      |                       |          | 322.00                  |           |   |   | 995.00        |  |
| Justificación : 208                                |  |  |                   |  |   |                   |                  |               |               |                       |          |                         |           |   |   |               |  |
| Observaciones :                                    |  |  |                   |  |   |                   |                  |               |               |                       |          |                         |           |   |   |               |  |



**GOBIERNO DEL ESTADO DE CHIHUAHUA**  
**SEGUIMIENTO A LA MATRIZ DE INDICADORES PARA RESULTADOS**  
**Mes de Junio del 2022**


|  |  |  |  |  |  |  |  |  |  |  |  |  |  |  |
|--|--|--|--|--|--|--|--|--|--|--|--|--|--|--|
| 401 - SERVICIOS EDUCATIVOS DEL ESTADO DE CHIHUAHUA |  |  |  |  |  |  |  |  |  |  |  |  |  |  |
| 2E143C1 - SERVICIO DE EDUCACIÓN NORMAL Y POSGRADO  |  |  |  |  |  |  |  |  |  |  |  |  |  |  |

| Objetivos   |   | Indicador   |                   |  |   |                            |  | Meta                |               | Avances del Indicador |               |                         |               | Medio de Verificación   | Supuestos   |
|---|---|---|-------------------|--|---|----------------------------|--|---------------------|---------------|-----------------------|---------------|-------------------------|---------------|---|---|
| Nivel / Referencia  | Resumen Narrativo                                       | Nombre del Indicador / Descripción del Indicador        | Método de Cálculo | Tipo / Dimensión / Frecuencia/Traectoria | Fórmula / Variables de la Fórmula   | Clasificación              | Unidad de Medida                           | Valor Reprog.       | Meta          | Valor Logrado del mes | Av. Men.      | Valor Logrado Acumulado | Av. Acu.      |   |   |
| COMPONENTE C03  | Educación de posgrado para las y los docentes otorgada. | Porcentaje de egreso en el nivel de posgrado (maestría) | PORCENTAJE        | Gestión Eficacia Anual ASCENDENTE        | (TALUM_EGRE_POSG_CICLA/TALUM_INSC_POSG_2CA)*100<br><br>TALUM_EGRE_POSG_CICLA = Total de alumnas y alumnos egresados en posgrado (maestría) en el ciclo escolar actual<br>TALUM_INSC_POSG_2CA = Total de alumnas y alumnos inscritos en posgrado (maestría) 2 ciclos atrás | CONSTANTE<br><br>CONSTANTE | Alumnas y alumnos<br><br>Alumnas y alumnos | 46.00<br><br>157.00 | 29.30<br><br> | 101.00<br><br>157.00  | 64.33<br><br> | 101.00<br><br>157.00    | 64.33<br><br> | MEDIO PÚBLICO-<br><a href="http://seach.gob.mx/estadistica/2019-matriz_indicadores.asp">http://seach.gob.mx/estadistica/2019-matriz_indicadores.asp</a> | Las y los docentes interesados en incorporarse a los estudios de posgrado |
| Justificación : 26 HOMBRES Y 75 MUJERES, TOTAL 101 EGRESO CICLO 2020-2021 |   |   |                   |  |   |                            |  |                     |               |                       |               |                         |               |   |   |
| Observaciones :   |   |   |                   |  |   |                            |  |                     |               |                       |               |                         |               |   |   |

|  |   |  |            |                                     |  |                            |  |                      |               |                  |              |                    |               |   |   |
|--|---|--|------------|-------------------------------------|--|----------------------------|--|----------------------|---------------|------------------|--------------|--------------------|---------------|---|---|
| ACTIVIDAD C0301  | Atención a los docentes mediante la oferta de posgrado. | Porcentaje de alumnas y alumnos que ingresan a posgrado en el centro de investigación y docencia | PORCENTAJE | Gestión Eficiencia Anual ASCENDENTE | (ALUM_INGR_POSG/TALUM_SOLIC_INGR)*100<br><br>ALUM_INGR_POSG = Alumnas y alumnos que ingresan a posgrado<br>TALUM_SOLIC_INGR = Total de alumnas y alumnos que solicitan ingresar a posgrado | ACUMULADO<br><br>ACUMULADO | Alumnas y alumnos<br><br>Alumnas y alumnos | 127.00<br><br>150.00 | 84.67<br><br> | 0.00<br><br>0.00 | 0.00<br><br> | 62.00<br><br>70.00 | 88.57<br><br> | MEDIO PÚBLICO-<br><a href="http://seach.gob.mx/estadistica/2019-matriz_indicadores.asp">http://seach.gob.mx/estadistica/2019-matriz_indicadores.asp</a> | Docentes interesados en cursar posgrado |
| Justificación : EN ESTE MES NO HAY INGRESO DE ALUMNAS Y ALUMNOS A POSGRADO |   |  |            |                                     |  |                            |  |                      |               |                  |              |                    |               |   |   |
| Observaciones :  |   |  |            |                                     |  |                            |  |                      |               |                  |              |                    |               |   |   |

Observaciones Generales del Programa Presupuestario en el Período

Responsable del Programa



**Mtro. Donaciano Héctor González Estudillo**  
**Director de Programación y Presupuesto**



**GOBIERNO DEL ESTADO DE CHIHUAHUA**  
**SEGUIMIENTO A LA MATRIZ DE INDICADORES PARA RESULTADOS**  
**Mes de Junio del 2022**

|   |   |
|---|---|
| <b>Ente Público</b>                     | <b>401 - SERVICIOS EDUCATIVOS DEL ESTADO DE CHIHUAHUA</b>   |
| <b>Programa presupuestario</b>          | <b>2E144C1 - GESTIÓN PARA LA EDUCACIÓN BÁSICA</b>   |
| <b>Definición del Programa</b>          | Asegurar la eficacia en la gestión de los servicios académico- administrativos en la operación de los centros de trabajo para incrementar la oferta educativa, mediante una adecuada planeación, control, seguimiento del desempeño y rendición de cuentas, con una visión inclusiva, equitativa, con perspectiva de género y respeto a los derechos humanos. |
| <b>Problema que atiende el Programa</b> | 105512 - En los centros de trabajo de educación básica del subsistema federalizado hay insuficientes recursos humanos, materiales, tecnológicos y financieros, para la óptima operación del servicio educativo.   |

| POBLACIONES          |   |  |       |         |         |
|----------------------|---|--|-------|---------|---------|
| Tipo                 | Descripción   | Unidad de Medida Población             | Total | Mujeres | Hombres |
| REFERENCIA           | Centros de trabajo a través de los cuales se brinda el servicio de educación básica en la entidad | Centros de trabajo de educación básica | 5,930 | 0       | 0       |
| NO AFECTADA          | Centros de trabajo de educación básica estatal, federal y particular                              | Centros de trabajo de educación básica | 2,667 | 0       | 0       |
| POTENCIAL (AFECTADA) | Centros de trabajo de educación básica federal transferido  | Centros de trabajo de educación básica | 3,263 | 0       | 0       |
| OBJETIVO             | Centros de trabajo de educación básica federal transferido  | Centros de trabajo de educación básica | 3,263 | 0       | 0       |
| POSTERGADA           | Centros de trabajo  | Centros de trabajo de educación básica | 0     | 0       | 0       |
| ATENDIDA             | Centros de trabajo de educación básica federal transferido  | Centros de trabajo de educación básica | 3,261 | 0       | 0       |

| ALINEACIÓN A INSTRUMENTOS DE PLANEACIÓN ESTRATÉGICA |   |
|---|---|
| Eje rector - Tema - Eje Transversal                 | E103T2 - DESARROLLO HUMANO Y SOCIAL - EDUCACIÓN - DERECHOS HUMANOS E INCLUSIÓN SOCIAL   |
|   | Objetivos De Desarrollo Sostenible  |
| OBJETIVO  | OD16 - Promover sociedades pacíficas e inclusivas para el desarrollo sostenible, facilitar el acceso a la justicia para todos y crear instituciones eficaces, responsables e inclusivas a todos los niveles |
|   | Plan Estatal De Desarrollo  |
| OBJETIVO  | E1—15 - Fomentar la transparencia y la rendición de cuentas del sector educativo para garantizar su eficacia.   |
|   | Plan Estatal De Desarrollo 2022-2027  |
| OBJETIVO NUEVO                                      | E10401001 - Ampliar la cobertura a nivel estatal en materia educativa.  |

| PRESUPUESTO DEL PROGRAMA |                |               |                         |                |                |                |                         |
|--------------------------|----------------|---------------|-------------------------|----------------|----------------|----------------|-------------------------|
| Mensual                  |                |               |                         | Acumulado      |                |                |                         |
| Autorizado               | Modificado     | Gasto         | % de gasto / modificado | Autorizado     | Modificado     | Gasto          | % de gasto / modificado |
| 560,043,759.86           | 595,275,098.31 | 87,798,881.14 | 14.75                   | 560,043,759.86 | 595,275,098.31 | 341,291,447.14 | 57.33                   |

| INDICADORES DEL PROGRAMA       |   |                        |                        |  |
|--------------------------------|---|------------------------|------------------------|--|
| Total de indicadores en el año | Indicadores con avance programado en el período | Indicadores con avance | Indicadores sin avance | Indicadores sin avance - Con justificación |
| 14                             | 9   | 9                      | 5                      | 5  |

Nota 1: El importe del modificado acumulado al mes de mayo registrado en este reporte es de \$595'275,098.31 para el Pp 2E144C1, que difiere a lo reportado en las transferencias ; el cual debe ser de \$584'430,180.41. Dicha variación fue reportado a través de correo a la analista de la Secretaría de Hacienda para su atención.

**GOBIERNO DEL ESTADO DE CHIHUAHUA**  
**SEGUIMIENTO A LA MATRIZ DE INDICADORES PARA RESULTADOS**  
**Mes de Junio del 2022**

|   |   |
|---|---|
| <b>Ente Público</b>                     | <b>401 - SERVICIOS EDUCATIVOS DEL ESTADO DE CHIHUAHUA</b>   |
| <b>Programa presupuestario</b>          | <b>2E144C1 - GESTIÓN PARA LA EDUCACIÓN BÁSICA</b>   |
| <b>Definición del Programa</b>          | Asegurar la eficacia en la gestión de los servicios académico- administrativos en la operación de los centros de trabajo para incrementar la oferta educativa, mediante una adecuada planeación, control, seguimiento del desempeño y rendición de cuentas, con una visión inclusiva, equitativa, con perspectiva de género y respeto a los derechos humanos. |
| <b>Problema que atiende el Programa</b> | 105512 - En los centros de trabajo de educación básica del subsistema federalizado hay insuficientes recursos humanos, materiales, tecnológicos y financieros, para la óptima operación del servicio educativo.   |

| FUENTES DE FINANCIAMIENTO   |   |                    |  |                |                       |                       |                       |                       |  |  |
|-----------------------------|---|--------------------|--|----------------|-----------------------|-----------------------|-----------------------|-----------------------|--|--|
| Clave                       | Descripción   | Origen             | Interrelaciones                            | Porcentaje     | Autorizado            | Modificado            | Gasto                 | Variación             |  |  |
| 1110199                     | RECURSOS DEL ESTADO 2022  | RECURSOS FISCALES  | 2E144C1 - GESTIÓN PARA LA EDUCACIÓN BÁSICA | 11.37%         | 63,703,462.91         | 69,082,320.79         | 38,207,194.85         | 30,875,125.94         |  |  |
| 1118899                     | INGRESOS PARA UN FIN ESPECIFICO 2022                                | RECURSOS FISCALES  | 2E144C1 - GESTIÓN PARA LA EDUCACIÓN BÁSICA | 2.03%          | 11,363,317.01         | 11,363,317.01         | 6,283,051.00          | 5,080,266.01          |  |  |
| 2533321                     | FONDO DE APORTACIONES PARA LA EDUCACION BASICA Y NORMAL (FONE) 2021 | RECURSOS FEDERALES | 2E144C1 - GESTIÓN PARA LA EDUCACIÓN BÁSICA | 0.00%          | 0.00                  | 12,658,120.87         | 12,658,120.87         | .00                   |  |  |
| 2533399                     | FONDO DE APORTACIONES PARA LA EDUCACION BASICA Y NORMAL (FONE) 2022 | RECURSOS FEDERALES | 2E144C1 - GESTIÓN PARA LA EDUCACIÓN BÁSICA | 86.60%         | 484,976,979.94        | 502,171,339.64        | 284,143,080.42        | 218,028,259.22        |  |  |
| <b>Total de presupuesto</b> |   |                    |  | <b>100.00%</b> | <b>560,043,759.86</b> | <b>595,275,098.31</b> | <b>341,291,447.14</b> | <b>253,983,651.17</b> |  |  |

**GOBIERNO DEL ESTADO DE CHIHUAHUA**  
**SEGUIMIENTO A LA MATRIZ DE INDICADORES PARA RESULTADOS**  
**Mes de Junio del 2022**

| 401 - SERVICIOS EDUCATIVOS DEL ESTADO DE CHIHUAHUA |  |   |                   |   |   |                            |  |                |                       |                       |           |                         |           |  |  |
|--|--|---|-------------------|---|---|----------------------------|--|----------------|-----------------------|-----------------------|-----------|-------------------------|-----------|--|--|
| 2E144C1 - GESTIÓN PARA LA EDUCACIÓN BÁSICA         |  |   |                   |   |   |                            |  |                |                       |                       |           |                         |           |  |  |
| Objetivos  |  | Indicador   |                   |   |   |                            | Meta   |                | Avances del Indicador |                       |           |                         | Medio de  | Supuestos  |  |
| Nivel / Referencia                                 | Resumen Narrativo  | Nombre del Indicador / Descripción del Indicador  | Método de Cálculo | Tipo / Dimensión / Frecuencia/Trayectoria               | Fórmula / Variables de la Fórmula   | Clasificación              | Unidad de Medida   | Valor Reprog.  | Meta                  | Valor Logrado del mes | Av. Men.  | Valor Logrado Acumulado | Av. Acu.  | Verificación   | Supuestos  |
| FIN  | Contribuir a garantizar la eficacia del servicio educativo mediante una adecuada planeación, control y seguimiento del desempeño de los recursos académico-administrativos, así como un servicio de orientación a padres de familia y consejos escolares para fomentar la transparencia y rendición de cuentas de los centros escolares. | Porcentaje de contribución federal transferido en la oferta de centros de trabajo de educación básica en la entidad<br><br>Este indicador muestra en porcentaje cual es la contribución de los centros de trabajo federal transferido de educación básica en la entidad           | PORCENTAJE        | Estratégico<br>Eficacia<br>Anual<br>ASCENDENTE          | (CENT_TRABFT/T_CENT_TRABED)*100<br><br>CENT_TRABFT = Centros de trabajo de educación básica del sistema federal transferido<br><br>T_CENT_TRABED = Total de centros de trabajo de educación básica del estado | CONSTANTE<br><br>CONSTANTE | Centros de trabajo de educación básica<br><br>Centros de trabajo de educación básica de todo el estado | 3,263.00       | 53.66                 | 3,261.00              | 53.63     | 3,261.00                | 53.63     | MEDIO PÚBLICO-<br><a href="http://seech.gob.mx/estadistica/2019-matriz_indicadores.asp">http://seech.gob.mx/estadistica/2019-matriz_indicadores.asp</a>  | Lineamientos de organismos superiores establecidos y proporcionados en tiempo y forma              |
| Justificación :                                    |  |   |                   |   |   |                            |  |                |                       |                       |           |                         |           |  |  |
| Observaciones :                                    |  |   |                   |   |   |                            |  |                |                       |                       |           |                         |           |  |  |
| PROPOSITO  | Los centros de trabajo de educación básica de federal transferido cuentan con los recursos humanos, materiales, tecnológicos y financieros   | Costo promedio de los servicios de apoyo a los centros de trabajo de educación básica federal transferido<br><br>Mide el promedio del costo requerido en la gestión de los procesos administrativos para atender a los centros de trabajo de educación básica federal transferido | PROMEDIO_SIMPLE   | Estratégico<br>Eficiencia<br>Anual<br>REGULAR CONSTANTE | (GO_PROCESOS_ADMTIVOS /CENT_TRAB)<br><br>GO_PROCESOS_ADMTIVOS = Gasto de operación de los procesos administrativos<br>CENT_TRAB = Centros de trabajo  | ACUMULADO<br><br>CONSTANTE | Pesos<br><br>Centros de trabajo  | 243,878,635.45 | 74,786.46             | 69,771,838.88         | 21,395.84 | 215,117,890.74          | 65,966.85 | MEDIO PÚBLICO-<br><a href="http://seech.gob.mx/estadistica/2019-matriz_indicadores.asp">http://seech.gob.mx/estadistica/2019-matriz_indicadores.asp</a><br>Pólizas de gasto ubicadas en el departamento de contabilidad.-- | Lineamientos de organismos superiores establecidos y proporcionados en tiempo y forma              |
| Justificación :                                    |  |   |                   |   |   |                            |  |                |                       |                       |           |                         |           |  |  |
| Observaciones :                                    |  |   |                   |   |   |                            |  |                |                       |                       |           |                         |           |  |  |
| COMPONENTE C01                                     | Trámites de operatividad de los servicios personales y gasto de operación de los Servicios Educativos del Estado de Chihuahua realizados   | Porcentaje de los trámites de movimientos de personal concluidos<br><br>Este indicador muestra el porcentaje de los trámites de movimientos de personal concluidos con respecto al total de movimientos que se encuentran en proceso  | PORCENTAJE        | Gestión<br>Eficacia<br>Anual<br>ASCENDENTE              | (MOVI_PERS_CONC/T_MOVI_PERS_TRAM)*100<br><br>MOVI_PERS_CONC = Movimientos de personal concluidos<br>T_MOVI_PERS_TRAM = Total de movimientos de personal elaborados  | ACUMULADO<br><br>CONSTANTE | Movimientos de personal<br><br>Movimientos de personal   | 18,867.00      | 99.30                 | 879.00                | 4.63      | 10,683.00               | 56.23     | MEDIO PÚBLICO-<br><a href="http://seech.gob.mx/estadistica/2019-matriz_indicadores.asp">http://seech.gob.mx/estadistica/2019-matriz_indicadores.asp</a>  | Condiciones políticas y sociales que permiten se brinde el servicio educativo                      |
| Justificación :                                    |  |   |                   |   |   |                            |  |                |                       |                       |           |                         |           |  |  |
| Observaciones :                                    |  |   |                   |   |   |                            |  |                |                       |                       |           |                         |           |  |  |
| ACTIVIDAD C0101                                    | Administración de los recursos humanos, financieros y materiales para la operatividad de los servicios educativos del estado de Chihuahua  | Costo promedio por empleado<br><br>Este indicador muestra el costo promedio por empleado para llevar a cabo las funciones de los servicios educativos del estado de Chihuahua con respecto al total de los empleados  | PROMEDIO_SIMPLE   | Gestión<br>Eficiencia<br>Anual<br>REGULAR CONSTANTE     | (GOP/NUME_EMPL)<br><br>GOP = Gasto Operativo<br>NUME_EMPL = Número de empleados   | ACUMULADO<br><br>CONSTANTE | Pesos<br><br>Empleados   | 239,434,130.65 | 7,449.26              | 69,431,495.86         | 2,160.15  | 213,341,095.28          | 6,637.46  | MEDIO PÚBLICO-<br><a href="http://seech.gob.mx/estadistica/2019-matriz_indicadores.asp">http://seech.gob.mx/estadistica/2019-matriz_indicadores.asp</a>  | Condiciones sanitarias, climatológicas y de seguridad adecuadas para operar los centros de trabajo |

**GOBIERNO DEL ESTADO DE CHIHUAHUA**  
**SEGUIMIENTO A LA MATRIZ DE INDICADORES PARA RESULTADOS**  
**Mes de Junio del 2022**

| 401 - SERVICIOS EDUCATIVOS DEL ESTADO DE CHIHUAHUA |                   |  |                   |  |                                   |               |                  |               |      |                       |          |                         |          |                       |           |
|--|-------------------|--|-------------------|--|-----------------------------------|---------------|------------------|---------------|------|-----------------------|----------|-------------------------|----------|-----------------------|-----------|
| 2E144C1 - GESTIÓN PARA LA EDUCACIÓN BÁSICA         |                   |  |                   |  |                                   |               |                  |               |      |                       |          |                         |          |                       |           |
| Objetivos  |                   | Indicador  |                   |  |                                   |               |                  | Meta          |      | Avances del Indicador |          |                         |          | Medio de Verificación | Supuestos |
| Nivel / Referencia                                 | Resumen Narrativo | Nombre del Indicador / Descripción del Indicador | Método de Cálculo | Tipo / Dimensión / Frecuencia/Traectoria | Fórmula / Variables de la Fórmula | Clasificación | Unidad de Medida | Valor Reprog. | Meta | Valor Logrado del mes | Av. Men. | Valor Logrado Acumulado | Av. Acu. | Medio de Verificación | Supuestos |

Justificación :

Observaciones :

|                 |  |   |            |   |   |           |                        |        |       |      |      |      |        |   |  |
|-----------------|--|---|------------|---|---|-----------|------------------------|--------|-------|------|------|------|--------|---|--|
| ACTIVIDAD C0102 | Programación de los recursos humanos que se aplicarán para cubrir las necesidades del sector educativo | Porcentaje de cambios de adscripción del recurso humano realizados en preescolar  | PORCENTAJE | Gestión Eficacia Anual<br>REGULAR CONSTANTE | (CA_PREE/TCA_REQ_PREE)*100<br>CA_PREE = Cambios de adscripción realizados de preescolar<br>TCA_REQ_PREE = Total cambios de adscripción requeridos en preescolar | ACUMULADO | Cambios de adscripción | 194.00 | 39.03 | 0.00 | 0.00 | 7.00 | 100.00 | MEDIO PÚBLICO-<br><a href="http://sech.gob.mx/estadistica/2019-matiz_indicadores.asp">http://sech.gob.mx/estadistica/2019-matiz_indicadores.asp</a> | Las condiciones de seguridad favorables permiten la aplicación de la programación del recurso humano |
|                 |  | Este indicador muestra en porcentaje de las solicitudes recibidas para realizar cambios de adscripción del recurso humano en preescolar cuantas fueron realizadas |            |   |   | ACUMULADO | Cambios de adscripción | 497.00 |       | 0.00 |      | 7.00 |        |   |  |

Justificación : Numerador: El mes de junio no hubo solicitud ni cambios de adscripción

Observaciones :

|  |  |  |            |   |  |           |                        |          |       |      |      |       |        |   |  |
|--|--|--|------------|---|--|-----------|------------------------|----------|-------|------|------|-------|--------|---|--|
|  |  | Porcentaje de cambios de adscripción del recurso humano realizados en primaria   | PORCENTAJE | Gestión Eficacia Anual<br>REGULAR CONSTANTE | (CA_PRIM/TCA_REQ_PRIM)*100<br>CA_PRIM = Cambios de adscripción realizados en primaria<br>TCA_REQ_PRIM = Total de cambios de adscripción requeridos en primaria | ACUMULADO | Cambios de adscripción | 621.00   | 43.82 | 0.00 | 0.00 | 22.00 | 100.00 | MEDIO PÚBLICO-<br><a href="http://sech.gob.mx/estadistica/2019-matiz_indicadores.asp">http://sech.gob.mx/estadistica/2019-matiz_indicadores.asp</a> | Las condiciones de seguridad favorables permiten la aplicación de la programación del recurso humano |
|  |  | Este indicador muestra en porcentaje de las solicitudes recibidas para cambios de adscripción del recurso humano en primaria cuantas fueron realizadas |            |   |  | ACUMULADO | Cambios de adscripción | 1,417.00 |       | 0.00 |      | 22.00 |        |   |  |

Justificación : Numerador: el mes de junio no hubo solicitud ni cambios de adscripción en primaria.

Observaciones :

|  |  |  |            |   |  |           |                        |          |       |      |        |       |        |   |  |
|--|--|--|------------|---|--|-----------|------------------------|----------|-------|------|--------|-------|--------|---|--|
|  |  | Porcentaje de cambios de adscripción del recurso humano realizados en secundaria   | PORCENTAJE | Gestión Eficacia Anual<br>REGULAR CONSTANTE | (CA_SEC/TCA_REQ_SEC)*100<br>CA_SEC = Cambios de adscripción realizados en secundaria<br>TCA_REQ_SEC = Total de cambios de adscripción requeridos en secundaria | ACUMULADO | Cambios de adscripción | 427.00   | 30.76 | 1.00 | 100.00 | 27.00 | 100.00 | MEDIO PÚBLICO-<br><a href="http://sech.gob.mx/estadistica/2019-matiz_indicadores.asp">http://sech.gob.mx/estadistica/2019-matiz_indicadores.asp</a> | Las condiciones de seguridad favorables permiten la aplicación de la programación del recurso humano |
|  |  | Este indicador muestra en porcentaje de las solicitudes recibidas para cambios de adscripción del recurso humano en secundaria cuantas fueron realizadas |            |   |  | ACUMULADO | Cambios de adscripción | 1,388.00 |       | 1.00 |        | 27.00 |        |   |  |

Justificación :

Observaciones :

**GOBIERNO DEL ESTADO DE CHIHUAHUA**  
**SEGUIMIENTO A LA MATRIZ DE INDICADORES PARA RESULTADOS**  
**Mes de Junio del 2022**

| 401 - SERVICIOS EDUCATIVOS DEL ESTADO DE CHIHUAHUA |  |   |                   |   |  |                            |  |                        |        |                       |          |                         |          |   |   |
|--|--|---|-------------------|---|--|----------------------------|--|------------------------|--------|-----------------------|----------|-------------------------|----------|---|---|
| 2E144C1 - GESTIÓN PARA LA EDUCACIÓN BÁSICA         |  |   |                   |   |  |                            |  |                        |        |                       |          |                         |          |   |   |
| Objetivos  |  | Indicador   |                   |   |  |                            |  | Meta                   |        | Avances del Indicador |          |                         |          | Medio de  | Supuestos   |
| Nivel/ Referencia                                  | Resumen Narrativo  | Nombre del Indicador / Descripción del Indicador  | Método de Cálculo | Tipo / Dimensión / Frecuencia/ Trayectoria  | Fórmula / Variables de la Fórmula  | Clasificación              | Unidad de Medida                                 | Valor Reprog.          | Meta   | Valor Logrado del mes | Av. Men. | Valor Logrado Acumulado | Av. Acu. | Verificación  | Supuestos   |
|  |  | <b>Porcentaje de cambios de adscripción del recurso humano realizados en telesecundaria</b>   | PORCENTAJE        | Gestión Eficacia Anual<br>REGULAR CONSTANTE | (CA_SEC/TCA_REQ_TEL)*100<br><br>CA_SEC = Cambios de adscripción realizados de telesecundaria<br>TCA_REQ_TEL = Total de cambio de adscripción requeridos en telesecundaria  | ACUMULADO<br><br>ACUMULADO | Cambios de adscripción<br>Cambios de adscripción | 33.00<br>161.00        | 20.50  | 0.00<br>0.00          | 0.00     | 0.00<br>0.00            | 0.00     | MEDIO PÚBLICO-<br><a href="http://seech.gob.mx/estadistica/2019-matriz_indicadores.asp">http://seech.gob.mx/estadistica/2019-matriz_indicadores.asp</a> | Las condiciones de seguridad favorables permiten la aplicación de la programación del recurso humano                                  |
|  |  | Este indicador muestra en porcentaje de las solicitudes recibidas para cambios de adscripción del recurso humano en telesecundaria cuantas fueron realizadas  |                   |   |  |                            |  |                        |        |                       |          |                         |          |   |   |
|  |  | Justificación : Numerador: El mes de junio no hay solicitudes ni cambios de adscripción en telesecundaria.  |                   |   |  |                            |  |                        |        |                       |          |                         |          |   |   |
|  |  | Observaciones :   |                   |   |  |                            |  |                        |        |                       |          |                         |          |   |   |
| ACTIVIDAD C0103                                    | Administración regional eficiente de los recursos humanos, financieros y materiales en el estado   | <b>Porcentaje de gestiones académico- administrativas regionales de los niveles educativos</b>  | PORCENTAJE        | Gestión Eficacia Anual<br>ASCENDENTE        | (GEST_CONC/GEST_ATEN)*100<br><br>GEST_CONC = Gestiones concluidas<br>GEST_ATEN = Gestiones atendidas   | ACUMULADO<br><br>CONSTANTE | Gestiones<br>Gestiones                           | 17,700.00<br>17,700.00 | 100.00 | 1,167.00<br>17,700.00 | 6.59     | 9,303.00<br>17,700.00   | 52.56    | MEDIO PÚBLICO-<br><a href="http://seech.gob.mx/estadistica/2019-matriz_indicadores.asp">http://seech.gob.mx/estadistica/2019-matriz_indicadores.asp</a> | Vías de comunicación disponibles y condiciones climatológicas de las comunidades a los servicios regionales para brindar el servicio  |
|  |  | Este indicador muestra las gestiones académico-administrativas de los niveles educativos regionales concluidas con respecto a las gestiones atendidas   |                   |   |  |                            |  |                        |        |                       |          |                         |          |   |   |
|  |  | Justificación :   |                   |   |  |                            |  |                        |        |                       |          |                         |          |   |   |
|  |  | Observaciones :   |                   |   |  |                            |  |                        |        |                       |          |                         |          |   |   |
| ACTIVIDAD C0104                                    | Gestión para la profesionalización del personal de apoyo y asistencia a la educación, mediante talleres y cursos de actualización y capacitación | <b>Porcentaje de personal de apoyo y asistencia a la educación incorporado y/o promovidos en el sistema de desarrollo profesional de carrera de los trabajadores y asistencia a la educación</b>  | PORCENTAJE        | Gestión Eficacia Anual<br>ASCENDENTE        | (PERS_APOY_INC_PROM/PERS_APOYASIS_INS)*100<br><br>PERS_APOY_INC_PROM = Personal de apoyo y asistencia a la educación incorporados y/o promovidos en carrera de los trabajadores de asistencia a la educación<br>PERS_APOYASIS_INS = Personal de apoyo y asistencia a la educación inscrito en el sistema de desarrollo profesional de carrera de los trabajadores de asistencia a la educación | CONSTANTE<br><br>CONSTANTE | Personal institucional<br>Personal institucional | 1,850.00<br>3,250.00   | 56.92  | 0.00<br>3,250.00      | 0.00     | 0.00<br>3,250.00        | 0.00     | MEDIO PÚBLICO-<br><a href="http://seech.gob.mx/estadistica/2019-matriz_indicadores.asp">http://seech.gob.mx/estadistica/2019-matriz_indicadores.asp</a> | Personal interesado en participar en el sistema de desarrollo profesional de carrera de los trabajadores de asistencia a la educación |
|  |  | Este indicador muestra el personal de apoyo y asistencia a la educación incorporado y/o promovido en el sistema de desarrollo profesional de carrera de los trabajadores de asistencia a la educación con respecto al total de personal de apoyo y asistencia a la educación inscrito en el sistema de desarrollo profesional de carrera de los trabajadores de asistencia a la educación |                   |   |  |                            |  |                        |        |                       |          |                         |          |   |   |
|  |  | Justificación : Numerador: Este dato se obtiene en diciembre al finalizar el proceso de evaluación de los 4 factores y el procesamiento de la información por la Comisión Nacional Mixta de Carrera Administrativa en la Ciudad de México.  |                   |   |  |                            |  |                        |        |                       |          |                         |          |   |   |
|  |  | Denominador: 3250 total 1437 hombres 1813 mujeres.  |                   |   |  |                            |  |                        |        |                       |          |                         |          |   |   |
|  |  | Observaciones :   |                   |   |  |                            |  |                        |        |                       |          |                         |          |   |   |



**GOBIERNO DEL ESTADO DE CHIHUAHUA**  
**SEGUIMIENTO A LA MATRIZ DE INDICADORES PARA RESULTADOS**  
**Mes de Junio del 2022**

| 401 - SERVICIOS EDUCATIVOS DEL ESTADO DE CHIHUAHUA |                   |  |                   |   |                                   |               |                  |               |                       |                       |          |                         |          |              |           |
|--|-------------------|--|-------------------|---|-----------------------------------|---------------|------------------|---------------|-----------------------|-----------------------|----------|-------------------------|----------|--------------|-----------|
| 2E144C1 - GESTIÓN PARA LA EDUCACIÓN BÁSICA         |                   |  |                   |   |                                   |               |                  |               |                       |                       |          |                         |          |              |           |
| Objetivos  |                   | Indicador  |                   |   |                                   |               | Meta             |               | Avances del Indicador |                       |          |                         | Medio de | Supuestos    |           |
| Nivel/ Referencia                                  | Resumen Narrativo | Nombre del Indicador / Descripción del Indicador | Método de Cálculo | Tipo / Dimensión / Frecuencia/Trayectoria | Fórmula / Variables de la Fórmula | Clasificación | Unidad de Medida | Valor Reprog. | Meta                  | Valor Logrado del mes | Av. Men. | Valor Logrado Acumulado | Av. Acu. | Verificación | Supuestos |


Justificación : Numerador:Las pláticas sobre ingreso,registro y funcionamiento de los consejos escolares de participación social se realizan en los meses de septiembre y octubre, el resto de los meses se atienden dudas telefónicas y presenciales existe un registro de bitácora de atenciones.

Observaciones :

Observaciones Generales del Programa Presupuestario en el Periodo

|  |
|--|
|  |
|--|

Responsable del Programa


---

**Mtro. Donaciano Héctor González Estudillo**  
**Director de Programación y Presupuesto**



**GOBIERNO DEL ESTADO DE CHIHUAHUA**  
**SEGUIMIENTO A LA MATRIZ DE INDICADORES PARA RESULTADOS**  
**Mes de Junio del 2022**

|                                  |   |
|----------------------------------|---|
| Ente Público                     | 401 - SERVICIOS EDUCATIVOS DEL ESTADO DE CHIHUAHUA  |
| Programa presupuestario          | 2E145C1 - ACCIONES TRANSVERSALES PARA LA EDUCACIÓN BÁSICA   |
| Definición del Programa          | Brindar el servicio educativo con apoyos complementarios y específicos para promover el acceso y permanencia de los alumnos y alumnas en situación vulnerable, dentro de las escuelas de educación básica federal transferido con una visión inclusiva, equitativa, con perspectiva de género y respeto a los derechos humanos. |
| Problema que atiende el Programa | 105513 - Las y los alumnos en situación de vulnerabilidad del subsistema federal transferido tienen insuficientes alternativas para acceder, permanecer y concluir la educación básica y continuar su trayecto formativo  |

| POBLACIONES          |   |   |         |         |         |
|----------------------|---|---|---------|---------|---------|
| Tipo                 | Descripción   | Unidad de Medida Población  | Total   | Mujeres | Hombres |
| REFERENCIA           | Alumnas y alumnos de educación migrante, preescolar e inicial indígena, especial, prim, secundaria, ed para adultos atendidos en la entidad y normal rural fed transferido.   | Niñas, niños, adolescentes y adultos en situación vulnerable                                    | 632,696 | 312,287 | 320,409 |
| NO AFECTADA          | Alumnas y alumnos de edu migrante, preescolar e inicial indígena, especial, primaria, secundaria, educación para adultos atendidos en federal, estatal y particular   | Niñas, niños, adolescentes y adultos en situación vulnerable atendidos                          | 208,932 | 102,812 | 106,120 |
| POTENCIAL (AFECTADA) | Alumnas y alumnos de edu migrante, preescolar e inicial indígena, especial, primaria, secundaria, edu para adultos y normal rural atendidos en federal transferido.   | Niñas, niños, adolescentes y adultos en situación vulnerable atendidos                          | 423,764 | 209,475 | 214,289 |
| OBJETIVO             | Alumnas y alumnos de edu migrante, preescolar e inicial indígena y especial. Alumnas alumnos de primaria, secundaria y normal rural (con apoyos complementarios) así como alumnas y alumnos de edu para adultos atendidos en fed transferido. | Alumnas y alumnos   | 58,975  | 28,206  | 30,769  |
| POSTERGADA           | Alumnas y alumnos de primaria, secundaria y normal rural (sin apoyos complementarios) atendidos en federal transferido.   | Niñas, niños, adolescentes y adultos en situación vulnerable atendidos sin apoyo complementario | 364,789 | 181,269 | 183,520 |
| ATENDIDA             | Alumnas y alumnos de edu migrante, preescolar e inicial indígena y especial. Alumnas alumnos de primaria, secundaria y normal rural (con apoyos complementarios) así como alumnas y alumnos de edu para adultos atendidos en fed transferido. | Alumnas y alumnos   | 51,557  | 23,482  | 28,075  |

| ALINEACIÓN A INSTRUMENTOS DE PLANEACIÓN ESTRATÉGICA |   |
|---|---|
| Eje rector - Tema - Eje Transversal                 | E103T2 - DESARROLLO HUMANO Y SOCIAL - EDUCACIÓN - DERECHOS HUMANOS E INCLUSIÓN SOCIAL   |
|   | Objetivos De Desarrollo Sostenible  |
| OBJETIVO  | OD04 - Garantizar una educación inclusiva, equitativa y de calidad y promover oportunidades de aprendizaje durante toda la vida para todos                            |
|   | Plan Nacional De Desarrollo   |
| TEMA  | E203 - Derecho a la educación   |
|   | Plan Estatal De Desarrollo  |
| OBJETIVO  | E1----12 - Promover la inclusión y la igualdad del sistema educativo para contribuir a la conformación de una sociedad más justa en favor de las personas vulneradas. |
|   | Plan Estatal De Desarrollo 2022-2027  |
| OBJETIVO NUEVO                                      | E10401001 - Ampliar la cobertura a nivel estatal en materia educativa.  |

| PRESUPUESTO DEL PROGRAMA |                  |               |                         |  |                  |                  |                |                         |  |
|--------------------------|------------------|---------------|-------------------------|--|------------------|------------------|----------------|-------------------------|--|
| Mensual                  |                  |               |                         |  | Acumulado        |                  |                |                         |  |
| Autorizado               | Modificado       | Gasto         | % de gasto / modificado |  | Autorizado       | Modificado       | Gasto          | % de gasto / modificado |  |
| 1,023,596,640.10         | 1,006,612,972.93 | 57,673,970.21 | 5.73                    |  | 1,023,596,640.10 | 1,006,612,972.93 | 470,035,631.46 | 46.69                   |  |

| INDICADORES DEL PROGRAMA       |   |                        |                        |   |
|--------------------------------|---|------------------------|------------------------|---|
| Total de indicadores en el año | Indicadores con avance programado en el periodo | Indicadores con avance | Indicadores sin avance | Indicadores sin avances - Con justificación |
| 19                             | 15  | 17                     | 2                      | 2   |

Nota 1: El importe del modificado acumulado al mes de mayo registrado en este reporte es de \$1,006'612,972.93 para el Pp 2E145C1, que difiere a lo reportado en las transferencias ; el cual debe ser de \$1,008'176,630.43. Dicha variación fue reportado a través de correo a la analista de la Secretaria de Hacienda para su atención.

**GOBIERNO DEL ESTADO DE CHIHUAHUA**  
**SEGUIMIENTO A LA MATRIZ DE INDICADORES PARA RESULTADOS**  
**Mes de Junio del 2022**

|   |   |
|---|---|
| <b>Ente Público</b>                     | <b>401 - SERVICIOS EDUCATIVOS DEL ESTADO DE CHIHUAHUA</b>   |
| <b>Programa presupuestario</b>          | <b>2E145C1 - ACCIONES TRANSVERSALES PARA LA EDUCACIÓN BÁSICA</b>  |
| <b>Definición del Programa</b>          | Brindar el servicio educativo con apoyos complementarios y específicos para promover el acceso y permanencia de los alumnos y alumnas en situación vulnerable, dentro de las escuelas de educación básica federal transferido con una visión inclusiva, equitativa, con perspectiva de género y respeto a los derechos humanos. |
| <b>Problema que atiende el Programa</b> | 105513 - Las y los alumnos en situación de vulnerabilidad del subsistema federal transferido tienen insuficientes alternativas para acceder, permanecer y concluir la educación básica y continuar su trayecto formativo  |

| FUENTES DE FINANCIAMIENTO   |   |                    |   |                |                         |                         |                       |                       |  |
|-----------------------------|---|--------------------|---|----------------|-------------------------|-------------------------|-----------------------|-----------------------|--|
| Clave                       | Descripción   | Origen             | Interrelaciones   | Porcentaje     | Autorizado              | Modificado              | Gasto                 | Variación             |  |
| 1110199                     | RECURSOS DEL ESTADO 2022  | RECURSOS FISCALES  | 2E145C1 - ACCIONES TRANSVERSALES PARA LA EDUCACIÓN BÁSICA | 3.66%          | 37,455,898.10           | 19,805,365.56           | 15,734,022.33         | 4,071,343.23          |  |
| 2533321                     | FONDO DE APORTACIONES PARA LA EDUCACION BASICA Y NORMAL (FONE) 2021 | RECURSOS FEDERALES | 2E145C1 - ACCIONES TRANSVERSALES PARA LA EDUCACIÓN BÁSICA | 0.00%          | 0.00                    | 53,490,339.53           | 53,490,339.53         | .00                   |  |
| 2533399                     | FONDO DE APORTACIONES PARA LA EDUCACION BASICA Y NORMAL (FONE) 2022 | RECURSOS FEDERALES | 2E145C1 - ACCIONES TRANSVERSALES PARA LA EDUCACIÓN BÁSICA | 96.34%         | 986,140,742.00          | 933,317,267.84          | 400,811,269.60        | 532,505,998.24        |  |
| <b>Total de presupuesto</b> |   |                    |   | <b>100.00%</b> | <b>1,023,596,640.10</b> | <b>1,006,612,972.93</b> | <b>470,035,631.46</b> | <b>536,577,341.47</b> |  |

**GOBIERNO DEL ESTADO DE CHIHUAHUA**  
**SEGUIMIENTO A LA MATRIZ DE INDICADORES PARA RESULTADOS**  
**Mes de Junio del 2022**

| 401 - SERVICIOS EDUCATIVOS DEL ESTADO DE CHIHUAHUA   |  |   |                      |  |   |                            |  |                             |                       |                             |                    |                             |                       |   |   |
|--|--|---|----------------------|--|---|----------------------------|--|-----------------------------|-----------------------|-----------------------------|--------------------|-----------------------------|-----------------------|---|---|
| 2E145C1 - ACCIONES TRANSVERSALES PARA LA EDUCACIÓN BÁSICA  |  |   |                      |  |   |                            |  |                             |                       |                             |                    |                             |                       |   |   |
| Objetivos  |  | Indicador   |                      |  |   |                            | Meta                                       |                             | Avances del Indicador |                             |                    |                             | Medio de Verificación | Supuestos   |   |
| Nivel / Referencia   | Resumen Narrativo  | Nombre del Indicador / Descripción del Indicador  | Método de Cálculo    | Tipo / Dimensión / Frecuencia/Traectoria         | Fórmula / Variables de la Fórmula   | Clasificación              | Unidad de Medida                           | Valor Reprog.               | Meta                  | Valor Logrado del mes       | Av. Men.           | Valor Logrado Acumulado     | Av. Acu.              |   |   |
| FIN  | Contribuir a promover la inclusión y la igualdad en el sistema educativo, mediante la oferta de un servicio incluyente y de apoyos complementarios otorgados en las escuelas federal transferido para incrementar el acceso, permanencia y conclusión de las y los alumnos en contextos de vulnerabilidad. | Porcentaje de contribución a la atención de las y los alumnos en situación de vulnerabilidad en educación básica en la entidad<br><br>Este indicador nos muestra las y los alumnos en situación de vulnerabilidad atendidos en la entidad con respecto al total de alumnas y alumnos de educación básica atendidos en el estado.  | PORCENTAJE           | Estratégico<br>Eficiencia<br>Anual<br>ASCENDENTE | (ALU_VUL_ENT/ALU_BAS_ENT)*100<br><br>ALU_VUL_ENT = Alumnas y alumnos en situación de vulnerabilidad atendidos en la entidad<br>ALU_BAS_ENT = Alumnas y alumnos de educación básica atendidos en el estado   | CONSTANTE<br><br>CONSTANTE | Alumnas y alumnos<br><br>Alumnas y alumnos | 82,803.00<br><br>728,766.00 | 11.36<br><br>11.36    | 75,708.00<br><br>728,766.00 | 10.39<br><br>10.39 | 75,708.00<br><br>728,766.00 | 10.39<br><br>10.39    | MEDIO PÚBLICO-<br><a href="http://seach.gob.mx/estadistica/2019-matriz_indicadores.asp">http://seach.gob.mx/estadistica/2019-matriz_indicadores.asp</a> | Coordinación con las autoridades para la atención de los grupos vulnerables |
| Justificación : NUMERADOR: Se atendieron un total de 75,708 alumnos, hombres 40,936 y mujeres 65,784 |  |   |                      |  |   |                            |  |                             |                       |                             |                    |                             |                       |   |   |
| Observaciones :  |  |   |                      |  |   |                            |  |                             |                       |                             |                    |                             |                       |   |   |
| PROPOSITO  | Las y los alumnos en situación de vulnerabilidad de las escuelas federal transferido cuentan con alternativas para acceder, permanecer y concluir la educación básica y continuar su trayecto formativo  | Porcentaje de las y los alumnos en situación de vulnerabilidad atendidos en las escuelas federal transferido<br><br>Mide el porcentaje de las y los alumnos en situación de vulnerabilidad atendidos en las escuelas federal transferido con respecto a las y los alumnos en situación de vulnerabilidad atendidos en el estado . | PORCENTAJE           | Estratégico<br>Eficacia<br>Anual<br>ASCENDENTE   | (ALUM_VUL_SFT/ALUM_VUL_EDO)*100<br><br>ALUM_VUL_SFT = Alumnas y alumnos de escuelas federal transferido en situación de vulnerabilidad atendidos<br>ALUM_VUL_EDO = Alumnas y alumnos del estado en situación de vulnerabilidad  | CONSTANTE<br><br>CONSTANTE | Alumnas y alumnos<br><br>Alumnas y alumnos | 60,571.00<br><br>85,224.00  | 71.07<br><br>71.07    | 51,557.00<br><br>85,224.00  | 60.50<br><br>60.50 | 51,557.00<br><br>85,224.00  | 60.50<br><br>60.50    | MEDIO PÚBLICO-<br><a href="http://seach.gob.mx/estadistica/2019-matriz_indicadores.asp">http://seach.gob.mx/estadistica/2019-matriz_indicadores.asp</a> | Sociedad interesada y dispuesta a participar en la educación                |
| Justificación : NUMERADOR: Se atendieron un total de 51,557 alumnos, 28,075 hombres, 23,482 mujeres  |  |   |                      |  |   |                            |  |                             |                       |                             |                    |                             |                       |   |   |
| Observaciones :  |  |   |                      |  |   |                            |  |                             |                       |                             |                    |                             |                       |   |   |
| COMPONENTE C01   | Servicio educativo incluyente otorgado para la atención de las alumnas y los alumnos de educación básica de las escuelas federal transferido en situación de vulnerabilidad  | Variación de la atención de las y los alumnos en situación de vulnerabilidad de las escuelas federal transferido<br><br>Este indicador nos muestra las y los alumnos en situación de vulnerabilidad atendidos en el ciclo actual con respecto al ciclo escolar anterior.  | VARIACION_PORCENTUAL | Gestión<br>Eficacia<br>Anual<br>ASCENDENTE       | ((ALU_VUL_ATEnFT/ALU_VUL_ATEn_1FT)-1)*100<br><br>ALU_VUL_ATEnFT = Alumnas y alumnos de preescolar, primaria e inicial indígena, educación especial, cedex y migrantes atendidos en escuelas federal transferido en el ciclo actual<br>ALU_VUL_ATEn_1FT = Alumnas y alumnos de preescolar, primaria e inicial indígena, educación especial, cedex y migrantes atendidos en escuelas federal transferido en el ciclo anterior | CONSTANTE<br><br>CONSTANTE | Alumnas y alumnos<br><br>Alumnas y alumnos | 41,663.00<br><br>40,768.00  | 2.20<br><br>2.20      | 42,681.00<br><br>40,768.00  | 4.69<br><br>4.69   | 42,681.00<br><br>40,768.00  | 4.69<br><br>4.69      | MEDIO PÚBLICO-<br><a href="http://seach.gob.mx/estadistica/2019-matriz_indicadores.asp">http://seach.gob.mx/estadistica/2019-matriz_indicadores.asp</a> | Madres y padre inscriben a sus hijas e hijos                                |
| Justificación : NUMERADOR: Se atendieron un total de 42,681 alumnos, 23,461 hombres, 19,220 mujeres  |  |   |                      |  |   |                            |  |                             |                       |                             |                    |                             |                       |   |   |
| Observaciones :  |  |   |                      |  |   |                            |  |                             |                       |                             |                    |                             |                       |   |   |

**GOBIERNO DEL ESTADO DE CHIHUAHUA**  
**SEGUIMIENTO A LA MATRIZ DE INDICADORES PARA RESULTADOS**  
**Mes de Junio del 2022**

| 401 - SERVICIOS EDUCATIVOS DEL ESTADO DE CHIHUAHUA  |   |   |                   |  |  |                        |                      |                      |        |                       |          |                         |          |   |  |
|---|---|---|-------------------|--|--|------------------------|----------------------|----------------------|--------|-----------------------|----------|-------------------------|----------|---|--|
| 2E145C1 - ACCIONES TRANSVERSALES PARA LA EDUCACIÓN BÁSICA   |   |   |                   |  |  |                        |                      |                      |        |                       |          |                         |          |   |  |
| Objetivos   |   | Indicador   |                   |  |  |                        |                      | Meta                 |        | Avances del Indicador |          |                         |          | Medio de  | Supuestos  |
| Nivel / Referencia  | Resumen Narrativo   | Nombre del Indicador / Descripción del Indicador  | Método de Cálculo | Tipo / Dimensión / Frecuencia/ Trayectoria | Fórmula / Variables de la Fórmula  | Clasificación          | Unidad de Medida     | Valor Reprog.        | Meta   | Valor Logrado del mes | Av. Men. | Valor Logrado Acumulado | Av. Acu. | Verificación  | Supuestos  |
| ACTIVIDAD C0101   | Acciones académicas para la educación migrante  | Porcentaje de acciones de fortalecimiento de la educación migrante realizadas   | PORCENTAJE        | Gestión Eficacia Anual ASCENDENTE          | (AFEM_REALI/AFEM_PROGRAM)*100<br>AFEM_REALI = Acciones realizadas<br>AFEM_PROGRAM = Acciones programadas   | ACUMULADO<br>CONSTANTE | Acciones<br>Acciones | 15.00<br>15.00       | 100.00 | 3.00<br>15.00         | 20.00    | 9.00<br>15.00           | 60.00    | MEDIO PÚBLICO-<br><a href="http://seech.gob.mx/estadistica/2019-matriz_indicadores.asp">http://seech.gob.mx/estadistica/2019-matriz_indicadores.asp</a> | Padres y madres Inscriben a sus hijos e hijas                  |
|   |   | Este indicador nos muestra las acciones académicas realizadas con relación a las programadas  |                   |  |  |                        |                      |                      |        |                       |          |                         |          |   |  |
| Justificación : NUMERADOR: Entrega de Paquetes escolares a 12 escuelas Migrantes de la zona centro sur, 13 escuelas Migrantes de la región norte en compañía del Director de la DADAT así como la Directora de SEECH, Director del DIF, Autoridades de las localidades beneficiadas. Se acudió a las escuelas con problemática para crear estrategias que reducirán y beneficiaran las actividades así como el aprendizaje que reciben los NNA Migrantes. Se acudió a la Sesión Ordinaria de la Comisión Estatal de Protección y Atención a Migrante. |   |   |                   |  |  |                        |                      |                      |        |                       |          |                         |          |   |  |
| Observaciones :   |   |   |                   |  |  |                        |                      |                      |        |                       |          |                         |          |   |  |
| ACTIVIDAD C0102   | Realización de acciones de perspectiva de género dentro de los centros de trabajo federal transferido | Porcentaje de escuelas de educación preescolar, primaria y secundaria federal transferido atendidas con acciones de la unidad de equidad de género              | PORCENTAJE        | Gestión Eficacia Anual ASCENDENTE          | (ESC_PRE_PRIMYSEC_ATE_FT/ESC_PROG)*100<br>ESC_PRE_PRIMYSEC_ATE_FT = Escuelas de educación de preescolar, primaria y secundaria federal transferido atendidas con acciones de la unidad de género<br>ESC_PROG = ESC_PROG = Escuelas programadas | ACUMULADO<br>CONSTANTE | Escuelas<br>Escuelas | 2,000.00<br>2,000.00 | 100.00 | 135.00<br>2,000.00    | 6.75     | 1,486.00<br>2,000.00    | 74.30    | MEDIO PÚBLICO-<br><a href="http://seech.gob.mx/estadistica/2019-matriz_indicadores.asp">http://seech.gob.mx/estadistica/2019-matriz_indicadores.asp</a> | Las escuelas cuentan con espacio para agendar las conferencias |
|   |   | Este indicador nos muestra las escuelas atendidas en el nivel de educación preescolar, primaria y secundaria federal transferido entre las escuelas programadas |                   |  |  |                        |                      |                      |        |                       |          |                         |          |   |  |
| Justificación : NUMERADOR: Protocolo Único para la Prevención Detección y Actuación en casos de Violencia contra Niñas, Niños y Adolescentes en las Escuelas de Educación Básica del Estado de Chihuahua.   |   |   |                   |  |  |                        |                      |                      |        |                       |          |                         |          |   |  |
| Observaciones :   |   |   |                   |  |  |                        |                      |                      |        |                       |          |                         |          |   |  |
|   |   | Porcentaje de acciones de la unidad de equidad de género impartidas al personal administrativo de Servicios Educativos del Estado de Chihuahua                  | PORCENTAJE        | Gestión Eficacia Anual ASCENDENTE          | (ACC_UG_Pro/ACC_UG_Rea)*100<br>ACC_UG_Pro = acciones de la unidad de genero realizadas<br>ACC_UG_Rea = acciones de la unidad de genero programadas   | ACUMULADO<br>CONSTANTE | Acciones<br>Acciones | 25.00<br>25.00       | 100.00 | 3.00<br>25.00         | 12.00    | 18.00<br>25.00          | 72.00    | MEDIO PÚBLICO-<br><a href="http://seech.gob.mx/estadistica/2019-matriz_indicadores.asp">http://seech.gob.mx/estadistica/2019-matriz_indicadores.asp</a> | Las escuelas cuentan con espacio para agendar las conferencias |
|   |   | Este indicador muestra en porcentaje de las acciones de la unidad de igualdad de género programadas cuantas son realizadas                                      |                   |  |  |                        |                      |                      |        |                       |          |                         |          |   |  |
| Justificación : Capacitación programa soy legal departamento de mediación y convivencia, enlace servicios regionales, unidad para la igualdad de género. 2 Capacitaciones via zoom con apoyo del cecade para personal administrativo de seech con el tema de ¿derechos humanos y estereotipos de género.  |   |   |                   |  |  |                        |                      |                      |        |                       |          |                         |          |   |  |
| Observaciones :   |   |   |                   |  |  |                        |                      |                      |        |                       |          |                         |          |   |  |

**GOBIERNO DEL ESTADO DE CHIHUAHUA**  
**SEGUIMIENTO A LA MATRIZ DE INDICADORES PARA RESULTADOS**  
**Mes de Junio del 2022**

| 401 - SERVICIOS EDUCATIVOS DEL ESTADO DE CHIHUAHUA   |  |   |                   |  |  |               |                                 |               |       |                       |          |                         |          |   |  |
|--|--|---|-------------------|--|--|---------------|---------------------------------|---------------|-------|-----------------------|----------|-------------------------|----------|---|--|
| 2E145C1 - ACCIONES TRANSVERSALES PARA LA EDUCACIÓN BÁSICA                                      |  |   |                   |  |  |               |                                 |               |       |                       |          |                         |          |   |  |
| Objetivos  |  | Indicador   |                   |  |  |               |                                 | Meta          |       | Avances del Indicador |          |                         |          | Medio de Verificación   | Supuestos  |
| Nivel / Referencia   | Resumen Narrativo  | Nombre del Indicador / Descripción del Indicador  | Método de Cálculo | Tipo / Dimensión / Frecuencia/Traectoria   | Fórmula / Variables de la Fórmula  | Clasificación | Unidad de Medida                | Valor Reprog. | Meta  | Valor Logrado del mes | Av. Men. | Valor Logrado Acumulado | Av. Acu. |   |  |
| ACTIVIDAD C0103  | Atención con educación básica federal transferido a las y los alumnos mayores de 15 años en rezago   | Porcentaje de alumnas y alumnos atendidas que concluyen educación primaria  | PORCENTAJE        | Gestión Eficacia Anual ASCENDENTE          | (ALU_15_MAS_CONCLUIDA_PRIM/ALU_15_MAS_ATENDIDA) * 100  | CONSTANTE     | Alumnas y alumnas de primaria   | 247.00        | 75.30 | 293.00                | 89.33    | 293.00                  | 89.33    | MEDIO PÚBLICO-<br>http://sech.gob.mx/estadistica/2019-mariz_indicadores.asp-- | Interés de las personas por incorporarse al programa y acreditar la educación básica     |
|  |  | Este indicador muestra el porcentaje de alumnas y alumnos atendidos que concluyó su educación primaria  |                   |  | ALU_15_MAS_CONCLUIDA_PRIM = Alumnas y alumnos de 15 años y más atendidos en la educación primaria federalizada concluida en el ciclo escolar | CONSTANTE     | Alumnas y alumnas de primaria   | 328.00        |       | 328.00                |          | 328.00                  |          |   |  |
| Justificación : NUMERADOR: Se atendieron un total de 293 alumnos, 160 hombres, 133 mujeres     |  |   |                   |  |  |               |                                 |               |       |                       |          |                         |          |   |  |
| Observaciones :  |  |   |                   |  |  |               |                                 |               |       |                       |          |                         |          |   |  |
|  |  | Porcentaje de alumnas y alumnos que concluyen educación secundaria  | PORCENTAJE        | Gestión Eficacia Anual ASCENDENTE          | (ALU_15_MAS_CONCLUIDA_SECU /ALU_15_MAS_ATENDIDA) * 100   | CONSTANTE     | Alumnas y alumnas de secundaria | 1,236.00      | 59.65 | 1,119.00              | 54.01    | 1,119.00                | 54.01    | MEDIO PÚBLICO-<br>http://sech.gob.mx/estadistica/2019-mariz_indicadores.asp-- | Interés de las personas por incorporarse al programa y acreditar la educación básica     |
|  |  | Este indicador muestra el porcentaje de alumnas y alumnos atendidos que concluyó su educación secundaria  |                   |  | ALU_15_MAS_CONCLUIDA_SECU = Alumnas y alumnos de 15 años y más con educación secundaria federalizada concluida en el ciclo escolar           | CONSTANTE     | Alumnas y alumnas de secundaria | 2,072.00      |       | 2,072.00              |          | 2,072.00                |          |   |  |
| Justificación : NUMERADOR: Se atendieron un total de 1119 alumnos, 665 hombres, 454 mujeres    |  |   |                   |  |  |               |                                 |               |       |                       |          |                         |          |   |  |
| Observaciones :  |  |   |                   |  |  |               |                                 |               |       |                       |          |                         |          |   |  |
| ACTIVIDAD C0104  | Atención educativa a las y los alumnos con necesidades educativas especiales y/o aptitudes sobresalientes.   | Porcentaje de alumnas y alumnos atendidos en educación especial (Unidad de Servicios de Apoyo a la Educación Regular USAER y Centro de Atención Múltiple CAM) federal transferido | PORCENTAJE        | Gestión Eficacia Anual ASCENDENTE          | (ALU_ATE_ESPFT/ALU_ATE_ESPE)*100   | CONSTANTE     | Alumnas y alumnos               | 12,309.00     | 77.42 | 12,869.00             | 80.94    | 12,869.00               | 80.94    | MEDIO PÚBLICO-<br>http://sech.gob.mx/estadistica/2019-mariz_indicadores.asp-- | Las madres y padres inscriben a sus hijas e hijos en los servicios de educación especial |
|  |  | Este indicador muestra la proporción de alumnas y alumnos atendidos en educación especial federal transferido con respecto al total del estado                                    |                   |  | ALU_ATE_ESPFT = Alumnas y alumnos atendidos en USAER y federal transferido   | CONSTANTE     | Alumnas y alumnos               | 15,900.00     |       | 15,900.00             |          | 15,900.00               |          |   |  |
| Justificación : NUMERADOR: Se atendieron un total de 12869 alumnos, 8480 hombres, 4389 mujeres |  |   |                   |  |  |               |                                 |               |       |                       |          |                         |          |   |  |
| Observaciones :  |  |   |                   |  |  |               |                                 |               |       |                       |          |                         |          |   |  |
| ACTIVIDAD C0105  | Capacitación a las y los alumnos de las misiones culturales que les permitan desarrollar habilidades laborales acordes con el sector productivo de las comunidades | Costo promedio por alumna y alumno de las misiones culturales en el estado  | PROMEDIO_SIMPLE   | Gestión Eficiencia Anual REGULAR CONSTANTE | GOMIS/TALUM_MIS  | ACUMULADO     | Pesos                           | 72,000.00     | 36.00 | 6,940.20              | 3.47     | 16,093.53               | 8.05     | MEDIO PÚBLICO-<br>http://sech.gob.mx/estadistica/2019-mariz_indicadores.asp-- | Interés de las personas por incorporarse al programa                                     |
|  |  | Este indicador muestra el costo requerido por alumna y por alumno para brindar el servicio de capacitación de las misiones culturales.  |                   |  | GOMIS = Gasto de operación de las misiones culturales del estado   | CONSTANTE     | Alumnas y alumnos               | 2,000.00      |       | 2,000.00              |          | 2,000.00                |          |   |  |
| Justificación : NUMERADOR: Se atendieron un total de 12869 alumnos, 8480 hombres, 4389 mujeres |  |   |                   |  |  |               |                                 |               |       |                       |          |                         |          |   |  |
| Observaciones :  |  |   |                   |  |  |               |                                 |               |       |                       |          |                         |          |   |  |

**GOBIERNO DEL ESTADO DE CHIHUAHUA**  
**SEGUIMIENTO A LA MATRIZ DE INDICADORES PARA RESULTADOS**  
**Mes de Junio del 2022**

| 401 - SERVICIOS EDUCATIVOS DEL ESTADO DE CHIHUAHUA  |   |   |                   |   |  |                        |  |                         |        |                        |          |                         |          |   |   |
|---|---|---|-------------------|---|--|------------------------|--|-------------------------|--------|------------------------|----------|-------------------------|----------|---|---|
| 2E145C1 - ACCIONES TRANSVERSALES PARA LA EDUCACIÓN BÁSICA   |   |   |                   |   |  |                        |  |                         |        |                        |          |                         |          |   |   |
| Objetivos   |   | Indicador   |                   |   |  |                        |  | Meta                    |        | Avances del Indicador  |          |                         |          | Medio de  |   |
| Nivel/ Referencia   | Resumen Narrativo   | Nombre del Indicador / Descripción del Indicador  | Método de Cálculo | Tipo / Dimensión / Frecuencia/Trayectoria | Fórmula / Variables de la Fórmula  | Clasificación          | Unidad de Medida                       | Valor Reprog.           | Meta   | Valor Logrado del mes  | Av. Men. | Valor Logrado Acumulado | Av. Acu. | Verificación  | Supuestos   |
| Justificación : NUMERADOR: Se atendieron un total de 1908 alumnos, 630 hombres, 1278 mujeres  |   |   |                   |   |  |                        |  |                         |        |                        |          |                         |          |   |   |
| Observaciones :   |   |   |                   |   |  |                        |  |                         |        |                        |          |                         |          |   |   |
| ACTIVIDAD C0106   | Gestiones administrativas para las áreas de grupos vulnerables adscritas a SEECH  | Porcentaje de gestiones administrativas realizadas para las áreas de grupos vulnerables adscritas a SEECH                           | PORCENTAJE        | Gestión Eficacia Anual ASCENDENTE         | (GES_REAL/GES_PROG)*100<br>GES_REAL = Gestiones administrativas realizadas para las áreas de grupos vulnerables adscritas a SEECH<br>GES_PROG = Gestiones administrativas programadas para las áreas de grupos vulnerables adscritas a SEECH   | ACUMULADO<br>CONSTANTE | Gestiones<br>Gestiones                 | 20.00<br>20.00          | 100.00 | 1.00<br>20.00          | 5.00     | 10.00<br>20.00          | 50.00    | MEDIO PÚBLICO-<br><a href="http://seech.gob.mx/estadistica/2019-matriz_indicadores.asp">http://seech.gob.mx/estadistica/2019-matriz_indicadores.asp</a> | Las áreas de grupos vulnerables adscritas a SEECH requieren gestiones administrativas |
| Este indicador nos muestra las gestiones administrativas realizadas con respecto a las programadas  |   |   |                   |   |  |                        |  |                         |        |                        |          |                         |          |   |   |
| Justificación : NUMERADOR: Entrega de vehículo oficial al Depto. de Diagnóstico para Alumnos de Educación Básica zona Norte sede Juárez, con la finalidad de brindar atención optométrica y dotar anteojos a alumnas y alumnos de la región. (esto se gestionó entre el Director de Atención a la Diversidad y Acciones Transversales y la Directora de Administración de los SEECH). |   |   |                   |   |  |                        |  |                         |        |                        |          |                         |          |   |   |
| Observaciones :   |   |   |                   |   |  |                        |  |                         |        |                        |          |                         |          |   |   |
| COMPONENTE C02  | Servicio de apoyos complementarios otorgados a las y los alumnos de educación primaria, secundaria y normal federal transferido | Porcentaje de alumnos y alumnas de educación primaria, secundaria y normal federal transferido con apoyos complementarios atendidos | PORCENTAJE        | Estratégico Eficacia Anual ASCENDENTE     | (ALUM_EPS_NFT_ATCA/ALUM_EPS_NFT)*100<br>ALUM_EPS_NFT_ATCA = Alumnas y alumnos de educación primaria, secundaria y normal federal transferido atendidos con apoyos complementarios<br>ALUM_EPS_NFT = Alumnas y alumnos de educación primaria, secundaria y normal federal transferido | CONSTANTE<br>CONSTANTE | Alumnas y alumnos<br>Alumnas y alumnos | 18,350.00<br>412,561.00 | 4.45   | 8,876.00<br>412,561.00 | 2.15     | 8,876.00<br>412,561.00  | 2.15     | MEDIO PÚBLICO-<br><a href="http://seech.gob.mx/estadistica/2019-matriz_indicadores.asp">http://seech.gob.mx/estadistica/2019-matriz_indicadores.asp</a> | Políticas que establezcan apoyos económicos a alumnas y alumnos que así lo requieren  |
| Este indicador muestra los alumnos y alumnas de primaria, secundaria y normal federal transferido con apoyos complementarios atendidos con respecto al total de alumnos y alumnas de primaria, secundaria y normal federal transferido  |   |   |                   |   |  |                        |  |                         |        |                        |          |                         |          |   |   |
| Justificación : NUMERADOR: Se atendieron un total de 8,876 alumnos, 4,614 hombres, 4,262 mujeres  |   |   |                   |   |  |                        |  |                         |        |                        |          |                         |          |   |   |
| Observaciones :   |   |   |                   |   |  |                        |  |                         |        |                        |          |                         |          |   |   |
| ACTIVIDAD C0201   | Tramitación de estímulos educativos a las y los alumnos de educación básica y normal federal transferido                        | Porcentaje de alumnas y alumnos de educación básica y normal federal transferido beneficiados con estímulo educativo                | PORCENTAJE        | Gestión Eficacia Anual ASCENDENTE         | (ALB_NFT_BEC/TALB_NFT)*100<br>ALB_NFT_BEC = Alumnas y alumnos de educación básica y normal de las escuelas federal transferido que son beneficiados con estímulo educativo<br>TALB_NFT = Total de alumnas y alumnos de educación básica y normal de las escuelas federal transferido | CONSTANTE<br>CONSTANTE | Alumnas y alumnos<br>Alumnas y alumnos | 6,730.00<br>393,632.00  | 1.71   | 0.00<br>393,632.00     | 0.00     | 15,486.00<br>393,632.00 | 3.93     | MEDIO PÚBLICO-<br><a href="http://seech.gob.mx/estadistica/2019-matriz_indicadores.asp">http://seech.gob.mx/estadistica/2019-matriz_indicadores.asp</a> | Alumnas y alumnos solicitan estímulo educativo  |

**GOBIERNO DEL ESTADO DE CHIHUAHUA**  
**SEGUIMIENTO A LA MATRIZ DE INDICADORES PARA RESULTADOS**  
**Mes de Junio del 2022**

| 401 - SERVICIOS EDUCATIVOS DEL ESTADO DE CHIHUAHUA  |  |   |                   |   |   |                        |                            |               |          |                       |          |                         |          |   |   |
|---|--|---|-------------------|---|---|------------------------|----------------------------|---------------|----------|-----------------------|----------|-------------------------|----------|---|---|
| 2E145C1 - ACCIONES TRANSVERSALES PARA LA EDUCACIÓN BÁSICA   |  |   |                   |   |   |                        |                            |               |          |                       |          |                         |          |   |   |
| Objetivos   |  | Indicador   |                   |   |   |                        |                            | Meta          |          | Avances del Indicador |          |                         |          | Medio de Verificación   | Supuestos   |
| Nivel / Referencia  | Resumen Narrativo  | Nombre del Indicador / Descripción del Indicador  | Método de Cálculo | Tipo / Dimensión / Frecuencia/Trayectoria     | Fórmula / Variables de la Fórmula   | Clasificación          | Unidad de Medida           | Valor Reprog. | Meta     | Valor Logrado del mes | Av. Men. | Valor Logrado Acumulado | Av. Acu. |   |   |
| Justificación : NUMERADOR: Durante el mes no se entregaron estímulos educativos                   |  |   |                   |   |   |                        |                            |               |          |                       |          |                         |          |   |   |
| Observaciones :   |  |   |                   |   |   |                        |                            |               |          |                       |          |                         |          |   |   |
| ACTIVIDAD C0202   | Gestión de apoyos para la operación de los Centros Regionales de Educación Integral, CREI y Programa de Integración Rural a través de la Educación, PIRE | Costo promedio de educación regional integral y programa de educación rural por alumna y alumno   | PROMEDIO_SIMP LE  | Gestión Eficiencia Anual<br>REGULAR CONSTANTE | (GOP_CREI_PIRE/TAL_BEN_CREI_PIRE)<br>GOP_CREI_PIRE = Gasto operativo CREI y del PIRE<br>TAL_BEN_CREI_PIRE = Total de alumnas y alumnos atendidos  | ACUMULADO<br>CONSTANTE | Pesos<br>Alumnas y alumnos | 27,034,895.40 | 3,486.12 | 2,117,954.02          | 273.11   | 6,493,849.70            | 837.38   | MEDIO PÚBLICO-<br><a href="http://seach.gob.mx/estadistica/2019-matriz_indicadores.asp">http://seach.gob.mx/estadistica/2019-matriz_indicadores.asp</a> | Padres y madres Inscriben a sus hijos e hijas en los programas  |
|   |  | Este indicador muestra la relación entre el gasto operativo CREI y del PIRE y el total de alumnas y alumnos atendidos   |                   |   |   |                        |                            |               |          |                       |          |                         |          |   |   |
| Justificación : NUMERADOR: Se atendieron un total de 7,729 alumnos, 4, 005 hombres, 3,724 mujeres |  |   |                   |   |   |                        |                            |               |          |                       |          |                         |          |   |   |
| Observaciones :   |  |   |                   |   |   |                        |                            |               |          |                       |          |                         |          |   |   |
|   |  | Porcentaje del presupuesto destinado para alimentación del PIRE   | PORCENTAJE        | Gestión Economía Anual<br>REGULAR CONSTANTE   | (PRES_ALImpPIRE/TOT_PRES_GOpPIRE)*100<br>PRES_ALImpPIRE = Presupuesto para alimentación del PIRE<br>TOT_PRES_GOpPIRE = Total de presupuesto de Gasto Operativo para el PIRE                   | ACUMULADO<br>ACUMULADO | Pesos<br>Pesos             | 280,630.00    | 33.04    | 0.00                  | 0.00     | 0.00                    | 0.00     | MEDIO PÚBLICO-<br><a href="http://seach.gob.mx/estadistica/2019-matriz_indicadores.asp">http://seach.gob.mx/estadistica/2019-matriz_indicadores.asp</a> | Padres y madres Inscriben a sus hijos e hijas en los programas  |
|   |  | Este indicador muestra la proporción de presupuesto que es destinado para la alimentación en relación al total de presupuesto de Gasto de Operación autorizado para el PIRE |                   |   |   |                        |                            |               |          |                       |          |                         |          |   |   |
| Justificación : NUMERADOR: El horario se redujo, así que los comedores no están funcionando       |  |   |                   |   |   |                        |                            |               |          |                       |          |                         |          |   |   |
| Observaciones :   |  |   |                   |   |   |                        |                            |               |          |                       |          |                         |          |   |   |
| ACTIVIDAD C0203   | Atención a los alumnas y alumnos provenientes de comunidades dispersas con apoyo asistencial-tutorial federal transferido                                | Costo promedio por alumna y alumno de los albergues rurales federal transferido   | PROMEDIO_SIMP LE  | Gestión Eficiencia Anual<br>REGULAR CONSTANTE | (GO_ALBpRUR/TALUM_ALBpRUR)<br>GO_ALBpRUR = Gasto de operación de albergues rurales federal transferido<br>TALUM_ALBpRUR = Total de las y los alumnos de albergues rurales federal transferido | ACUMULADO<br>CONSTANTE | Pesos<br>Alumnas y alumnos | 6,747,185.00  | 8,996.25 | 519,217.02            | 692.29   | 1,515,147.51            | 2,020.20 | MEDIO PÚBLICO-<br><a href="http://seach.gob.mx/estadistica/2019-matriz_indicadores.asp">http://seach.gob.mx/estadistica/2019-matriz_indicadores.asp</a> | Madres y padres de familia y/o tutores interesados en incorporar a sus hijas e hijos en los albergues escolares rurales |
|   |  | Este indicador muestra el costo requerido por alumna y alumno para brindar de apoyo asistencial y tutorial de albergues rurales federal transferido                         |                   |   |   |                        |                            |               |          |                       |          |                         |          |   |   |
| Justificación : NUMERADOR: Se atendieron un total de 685 alumnos, 346 hombres, 339 mujeres.       |  |   |                   |   |   |                        |                            |               |          |                       |          |                         |          |   |   |
| Observaciones :   |  |   |                   |   |   |                        |                            |               |          |                       |          |                         |          |   |   |

**GOBIERNO DEL ESTADO DE CHIHUAHUA**  
**SEGUIMIENTO A LA MATRIZ DE INDICADORES PARA RESULTADOS**  
**Mes de Junio del 2022**

| 401 - SERVICIOS EDUCATIVOS DEL ESTADO DE CHIHUAHUA  |  |   |                     |   |   |               |                   |               |                       |                       |          |                         |          |   |   |
|---|--|---|---------------------|---|---|---------------|-------------------|---------------|-----------------------|-----------------------|----------|-------------------------|----------|---|---|
| 2E145C1 - ACCIONES TRANSVERSALES PARA LA EDUCACIÓN BÁSICA                                   |  |   |                     |   |   |               |                   |               |                       |                       |          |                         |          |   |   |
| Objetivos   |  | Indicador   |                     |   |   |               | Meta              |               | Avances del Indicador |                       |          |                         | Medio de | Supuestos   |   |
| Nivel/ Referencia   | Resumen Narrativo  | Nombre del Indicador / Descripción del Indicador  | Método de Cálculo   | Tipo / Dimensión / Frecuencia/Trayectoria     | Fórmula / Variables de la Fórmula   | Clasificación | Unidad de Medida  | Valor Reprog. | Meta                  | Valor Logrado del mes | Av. Men. | Valor Logrado Acumulado | Av. Acu. | Verificación  | Supuestos   |
|   |  | <b>Porcentaje del presupuesto destinado para alimentación de los Albergues Escolares Rurales</b>  | PORCENTAJE          | Gestión Economía Anual<br>REGULAR CONSTANTE   | (PRES_ALIMpALB/TOT_PRES_GOpALB)*100<br><br>PRES_ALIMpALB = Presupuesto para alimentación de los Albergues Escolares Rurales<br><br>TOT_PRES_GOpALB = Total de presupuesto de Gasto Operativo para los Albergues Escolares Rurales     | ACUMULADO     | Pesos             | 4,110,750.00  | 60.93                 | 405,982.22            | 72.69    | 1,167,478.85            | 36.51    | MEDIO PÚBLICO-<br><a href="http://seech.gob.mx/estadistica/2019-matriz_indicadores.asp">http://seech.gob.mx/estadistica/2019-matriz_indicadores.asp</a> | Madres y padres de familia y/o tutores interesados en incorporar a sus hijas e hijos en los albergues escolares rurales   |
|   |  | Este indicador muestra proporción de presupuesto que es destinado para la alimentación en relación al total de presupuesto de Gasto de Operación autorizado para los Albergues Escolares Rurales      |                     |   |   | ACUMULADO     | Pesos             | 6,747,185.00  |                       | 558,488.00            |          | 3,198,030.50            |          |   |   |
| Justificación : NUMERADOR: Se atendieron un total de 685 alumnos, 346 hombres, 339 mujeres  |  |   |                     |   |   |               |                   |               |                       |                       |          |                         |          |   |   |
| Observaciones :   |  |   |                     |   |   |               |                   |               |                       |                       |          |                         |          |   |   |
| ACTIVIDAD C0204   | Tramitación del apoyo asistencial -educativo federal transferido a las alumnas y alumnos provenientes de localidades indígenas en el estado. | <b>Costo promedio por alumna y alumno de los centros de integración social federal transferido</b>  | PROMEDIO_SIMP<br>LE | Gestión Eficiencia Anual<br>REGULAR CONSTANTE | GOpCIS/TALU_CIS<br><br>GOpCIS = Gasto de operación de los centros de integración social federal transferido<br><br>TALU_CIS = Total de las y los alumnos de los Centros de Integración Social federal transferido (CIS)               | ACUMULADO     | Pesos             | 8,065,200.00  | 9,488.47              | 790,849.00            | 930.41   | 1,851,310.00            | 2,178.01 | MEDIO PÚBLICO-<br><a href="http://seech.gob.mx/estadistica/2019-matriz_indicadores.asp">http://seech.gob.mx/estadistica/2019-matriz_indicadores.asp</a> | Madres y padres de familia y/o tutores interesados en incorporar a sus hijas e hijos en los centros de integración social |
|   |  | Este indicador muestra el costo requerido por alumna y alumno para brindar el servicio de apoyo asistencial y educativo de los centros de integración social federal transferido                      |                     |   |   | CONSTANTE     | Alumnas y alumnos | 850.00        |                       | 850.00                |          | 850.00                  |          |   |   |
| Justificación : NUMERADOR: Se atendieron un total de 737 alumnos, 404 hombres, 333 mujeres. |  |   |                     |   |   |               |                   |               |                       |                       |          |                         |          |   |   |
| Observaciones :   |  |   |                     |   |   |               |                   |               |                       |                       |          |                         |          |   |   |
|   |  | <b>Porcentaje del presupuesto destinado para alimentación de los Centros de Integración Social</b>  | PORCENTAJE          | Gestión Economía Anual<br>REGULAR CONSTANTE   | (PRES_ALIMpCIS/TOT_PRES_GOpCIS)*100<br><br>PRES_ALIMpCIS = Presupuesto para alimentación de los Centros de Integración Social<br><br>TOT_PRES_GOpCIS = Total de presupuesto de Gasto Operativo para los Centros de Integración Social | ACUMULADO     | Pesos             | 5,879,750.00  | 72.90                 | 660,175.00            | 134.74   | 1,481,108.00            | 29.52    | MEDIO PÚBLICO-<br><a href="http://seech.gob.mx/estadistica/2019-matriz_indicadores.asp">http://seech.gob.mx/estadistica/2019-matriz_indicadores.asp</a> | Madres y padres de familia y/o tutores interesados en incorporar a sus hijas e hijos en los centros de integración social |
|   |  | Este indicador muestra la proporción de presupuesto que es destinado para la alimentación en relación al total de presupuesto de Gasto de Operación autorizado para los Centros de Integración Social |                     |   |   | ACUMULADO     | Pesos             | 8,065,200.00  |                       | 489,979.08            |          | 5,017,324.96            |          |   |   |
| Justificación : NUMERADOR: Se atendieron un total de 737 alumnos, 404 hombres, 333 mujeres. |  |   |                     |   |   |               |                   |               |                       |                       |          |                         |          |   |   |
| Observaciones :   |  |   |                     |   |   |               |                   |               |                       |                       |          |                         |          |   |   |




**GOBIERNO DEL ESTADO DE CHIHUAHUA**  
**SEGUIMIENTO A LA MATRIZ DE INDICADORES PARA RESULTADOS**  
**Mes de Junio del 2022**

| 401 - SERVICIOS EDUCATIVOS DEL ESTADO DE CHIHUAHUA        |                   |  |                   |   |                                   |               |                  |               |      |                       |          |                         |          |                       |           |
|---|-------------------|--|-------------------|---|-----------------------------------|---------------|------------------|---------------|------|-----------------------|----------|-------------------------|----------|-----------------------|-----------|
| 2E145C1 - ACCIONES TRANSVERSALES PARA LA EDUCACIÓN BÁSICA |                   |  |                   |   |                                   |               |                  |               |      |                       |          |                         |          |                       |           |
| Objetivos   |                   | Indicador  |                   |   |                                   |               |                  | Meta          |      | Avances del Indicador |          |                         |          | Medio de Verificación | Supuestos |
| Nivel / Referencia  | Resumen Narrativo | Nombre del Indicador / Descripción del Indicador | Método de Cálculo | Tipo / Dimensión / Frecuencia/Trayectoria | Fórmula / Variables de la Fórmula | Clasificación | Unidad de Medida | Valor Reprog. | Meta | Valor Logrado del mes | Av. Men. | Valor Logrado Acumulado | Av. Acu. |                       |           |

Observaciones Generales del Programa Presupuestario en el Período

Responsable del Programa


---

**Mtro. Donaciano Héctor González Estudillo**  
 Director de Programación y Presupuesto

Responsable del Ente Público  
  


---

**Dra. Sandra Elena Gutiérrez Fierro**  
 Directora General

  
**SERVICIOS EDUCATIVOS**  
**DEL ESTADO DE CHIHUAHUA**  
**DIRECCION GENERAL**