

SERVICIOS EDUCATIVOS DEL ESTADO DE CHIHUAHUA


| Concepto | 2020 | 2019 | Concepto | 2020 | 2019 |
|---|-------------------------|-------------------------|--|-------------------------|-------------------------|
| INGRESOS Y OTROS BENEFICIOS | | | GASTOS Y OTRAS PÉRDIDAS | | |
| Ingresos de la Gestión | 0.00 | 0.00 | Gastos de Funcionamiento | 8,624,371,087.29 | 8,292,791,484.68 |
| Impuestos | 0.00 | 0.00 | Servicios Personales | 8,291,475,440.42 | 7,902,524,919.55 |
| Cuotas y Aportaciones de Seguridad Social | 0.00 | 0.00 | Materiales y Suministros | 18,251,783.24 | 37,911,126.11 |
| Contribuciones de Mejoras | 0.00 | 0.00 | Servicios Generales | 314,643,863.63 | 352,355,439.02 |
| Derechos | 0.00 | 0.00 | | | |
| Productos de Tipo Corriente | 0.00 | 0.00 | Transferencia, Asignaciones, Subsidios y Otras Ayudas | 46,474,659.32 | 38,477,983.76 |
| Aprovechamientos de Tipo Corriente | 0.00 | 0.00 | Transferencias Internas y Asignaciones al Sector Público | 0.00 | 0.00 |
| Ingresos por Venta de Bienes y Servicios | 0.00 | 0.00 | Transferencias al Resto del Sector Público | 0.00 | 0.00 |
| Ingresos no Comprendidos en las Fracciones de la Ley de Ingresos | 0.00 | 0.00 | Subsidios y Subvenciones | 7,286,016.13 | 4,957,875.02 |
| | | | Ayudas Sociales | 39,188,643.19 | 33,520,108.74 |
| Participaciones, Aportaciones, Transferencias, Asignaciones, Participaciones y Aportaciones | 8,792,032,354.59 | 8,475,541,646.17 | Pensiones y Jubilaciones | 0.00 | 0.00 |
| Participaciones y Aportaciones | 8,559,727,861.56 | 8,168,751,375.41 | Transferencias a Fideicomisos, Mandatos y Contratos | 0.00 | 0.00 |
| Transferencia, Asignaciones, Subsidios y Otras ayudas | 232,304,493.03 | 306,790,270.76 | Transferencias a la Seguridad Social | 0.00 | 0.00 |
| | | | Donativos | 0.00 | 0.00 |
| Otros Ingresos y Beneficios Varios | 219,838.50 | 8,014,779.72 | Transferencias al Exterior | 0.00 | 0.00 |
| Ingresos Financieros | 149,951.90 | 255,036.13 | | | |
| Incremento por Variación de Inventarios | 0.00 | 0.00 | Participaciones y Aportaciones | 0.00 | 0.00 |
| Disminución del Exceso de Estimaciones por Pérdida o Deterioro u | 0.00 | 0.00 | Participaciones | 0.00 | 0.00 |
| Disminución del Exceso de Provisiones | 0.00 | 0.00 | Aportaciones | 0.00 | 0.00 |
| Otros Ingresos y Beneficios Varios | 69,886.60 | 7,759,743.59 | Convenios | 0.00 | 0.00 |
| | | | | | |
| | | | Intereses, Comisiones y Otros Gastos de la Deuda | 0.00 | 0.00 |
| | | | Intereses de la Deuda Pública | 0.00 | 0.00 |
| | | | Comisiones de la Deuda Pública | 0.00 | 0.00 |
| | | | Gastos de la Deuda Pública | 0.00 | 0.00 |
| | | | Costo por Coberturas | 0.00 | 0.00 |
| | | | Apoyos Financieros | 0.00 | 0.00 |
| | | | | | |
| | | | Otros Gastos y Pérdidas Extraordinarias | 4,664,266.03 | 1,345,469.11 |
| | | | Estimaciones, Depreciaciones, Deterioros, Obsolescencia y Provisiones | 4,659,362.51 | 1,102,975.78 |
| | | | Provisiones | 0.00 | 0.00 |
| | | | Disminución de Inventarios | 0.00 | 0.00 |
| | | | Aumento por Insuficiencia de Estimaciones por Pérdida o Aumento por Insuficiencia de Provisiones | 0.00 | 0.00 |
| | | | Aumento por Insuficiencia de Provisiones | 0.00 | 0.00 |
| | | | Otros Gastos | 4,903.52 | 242,493.33 |
| | | | | | |
| | | | Inversión Pública | 0.00 | 0.00 |
| | | | Inversión Pública no Capitalizable | 0.00 | 0.00 |
| Total de Ingresos y Otros Beneficios | 8,792,252,193.09 | 8,483,556,425.89 | Total de Gastos y Otras Pérdidas | 8,675,510,012.64 | 8,332,614,937.55 |
| | | | Resultados del Ejercicio (Ahorro/Desahorro) | 116,742,180.45 | 150,941,488.34 |



Bajo protesta de decir verdad declaramos que los Estados financieros y sus Notas son razonablemente correctos y son responsabilidad del emisor.


Prof. Manuel Arias Delgado
Director General

SERVICIOS EDUCATIVOS
DEL ESTADO DE CHIHUAHUA
DIRECCION GENERAL


C.P. Teresa de Jesús López Ramírez
Directora de Administración

SERVICIOS EDUCATIVOS DEL ESTADO DE CHIHUAHUA


| Concepto | 2020 | 2019 | Concepto | 2020 | 2019 |
|---|-------------------------|-----------------------|--|-------------------------|-----------------------|
| ACTIVO | | | PASIVO | | |
| Activo Circulante | | | Pasivo Circulante | | |
| Efectivo y Equivalentes | 24,360,803.75 | 106,080,475.21 | Cuentas por Pagar a Corto Plazo | 998,874,992.45 | 284,291,149.70 |
| Derechos a Recibir Efectivo o Equivalentes | 1,097,776,021.32 | 313,738,532.97 | Documentos por Pagar a Corto Plazo | 0.00 | 0.00 |
| Derechos a Recibir Bienes o Servicios | 22,732.83 | 0.00 | Porción a Corto Plazo de la Deuda Pública a Largo Plazo | 0.00 | 0.00 |
| Inventarios | 0.00 | 0.00 | Títulos y Valores a Corto Plazo | 0.00 | 0.00 |
| Almacenes | 0.00 | 0.00 | Pasivos Diferidos a Corto Plazo | 0.00 | 0.00 |
| Estimación por Pérdida o Deterioro de Activos Circulantes | 0.00 | 0.00 | Fondos y Bienes de Terceros en Garantía y/o Administración a | 0.00 | 0.00 |
| Otros Activos Circulantes | 0.00 | 0.00 | Provisiones a Corto Plazo | 0.00 | 0.00 |
| Total de Activos Circulantes | 1,122,159,557.90 | 419,819,008.18 | Otros Pasivos a Corto Plazo | 0.00 | 0.00 |
| | | | Total de Pasivos Circulantes | 998,874,992.45 | 284,291,149.70 |
| Activo No Circulante | | | Pasivo No Circulante | | |
| Inversiones Financieras a Largo Plazo | 0.00 | 0.00 | Cuentas por Pagar a Largo Plazo | 0.00 | 0.00 |
| Derechos a Recibir Efectivo o Equivalentes a Largo Plazo | 0.00 | 0.00 | Documentos por Pagar a Largo Plazo | 0.00 | 0.00 |
| Bienes Inmuebles, Infraestructura y Construcciones en | 10,134,800.30 | 560,000.00 | Deuda Pública a Largo Plazo | 0.00 | 0.00 |
| Bienes Muebles | 46,750,632.82 | 25,466,929.36 | Pasivos Diferidos a Largo Plazo | 0.00 | 0.00 |
| Activos Intangibles | 1,695,985.90 | 1,228,314.37 | Fondos y Bienes de Terceros en Garantía y/o en | 0.00 | 0.00 |
| Depreciación, Deterioro y Amortización Acumulada de | (9,647,105.21) | (3,452,212.17) | Provisiones a Largo Plazo | 0.00 | 0.00 |
| Activos Diferidos | 0.00 | 0.00 | Total de Pasivos No Circulantes | 0.00 | 0.00 |
| Estimación por Pérdida o Deterioro de Activos no | 0.00 | 0.00 | | | |
| Otros Activos no Circulantes | 0.00 | 0.00 | Total del Pasivo | 998,874,992.45 | 284,291,149.70 |
| Total de Activos No Circulantes | 48,934,313.81 | 23,803,031.56 | | | |
| | | | HACIENDA PÚBLICA/ PATRIMONIO | | |
| | | | Hacienda Pública/Patrimonio Contribuido | | |
| | | | Aportaciones | 0.00 | 0.00 |
| | | | Donaciones de Capital | 10,134,800.30 | 560,000.00 |
| | | | Actualización de la Hacienda Pública / Patrimonio | 0.00 | 0.00 |
| | | | Hacienda Pública/Patrimonio Generado | | |
| | | | Resultados del Ejercicio (Ahorro / Desahorro) | 116,742,180.45 | 150,941,488.34 |
| | | | Resultados de Ejercicios Anteriores | 45,341,898.51 | 7,829,401.70 |
| | | | Revalúos | 0.00 | 0.00 |
| | | | Reservas | 0.00 | 0.00 |
| | | | Rectificaciones de Resultados de Ejercicios Anteriores | 0.00 | 0.00 |
| | | | Exceso o Insuficiencia en la Actualización de la Hacienda | | |
| | | | Resultado por Posición Monetaria | 0.00 | 0.00 |
| | | | Resultado por Tenencia de Activos no Monetarios | 0.00 | 0.00 |
| | | | Total Hacienda Pública/ Patrimonio | 172,218,879.26 | 159,330,890.04 |
| | | | Total del Pasivo y Hacienda Pública / Patrimonio | 1,171,093,871.71 | 443,622,039.74 |
| Total Activo | 1,171,093,871.71 | 443,622,039.74 | | | |
| Demandas Judiciales en Proceso de Resolución | 199,054,839.09 | | | | |



Bajo protesta de decir verdad declaramos que los Estados financieros y sus Notas son razonablemente correctos y son responsabilidad del emisor.


 Profr. Manuel Arias Delgado
 Director General

SERVICIOS EDUCATIVOS
 DEL ESTADO DE CHIHUAHUA
 DIRECCION GENERAL


 C.P. Teresa de Jesús López Ramírez
 Directora de Administración


SERVICIOS EDUCATIVOS DEL ESTADO DE CHIHUAHUA

| Concepto | Origen | Aplicación | Concepto | Origen | Aplicación |
|--|---------------------|-------------------------|--|-----------------------|-------------|
| ACTIVO | 4,659,362.51 | 1,074,404,480.13 | PASIVO | 932,301,417.54 | 0.00 |
| <i>Activo Circulante</i> | 0.00 | 1,052,459,536.96 | <i>Pasivo Circulante</i> | 932,301,417.54 | 0.00 |
| 1.1.1 Efectivo y Equivalentes | 0.00 | 16,309,269.79 | 2.1.1 Cuentas por Pagar a Corto Plazo | 932,301,417.54 | 0.00 |
| 1.1.2 Derechos a Recibir Efectivo o Equivalentes | 0.00 | 1,036,127,534.34 | 2.1.2 Documentos por Pagar a Corto Plazo | 0.00 | 0.00 |
| 1.1.3 Derechos a Recibir Bienes o Servicios | 0.00 | 22,732.83 | 2.1.3 Porción a Corto Plazo de la Deuda Pública a Largo Plazo | 0.00 | 0.00 |
| 1.1.4 Inventarios | 0.00 | 0.00 | 2.1.4 Títulos y Valores a Corto Plazo | 0.00 | 0.00 |
| 1.1.5 Almacenes | 0.00 | 0.00 | 2.1.5 Pasivos Diferidos a Corto Plazo | 0.00 | 0.00 |
| 1.1.6 Estimación por Pérdida o Deterioro de Activos Circulantes | 0.00 | 0.00 | 2.1.6 Fondos y Bienes de Terceros en Garantía y/o Administración | 0.00 | 0.00 |
| 1.1.9 Otros Activos Circulantes | 0.00 | 0.00 | 2.1.7 Provisiones a Corto Plazo | 0.00 | 0.00 |
| | | | 2.1.9 Otros Pasivos a Corto Plazo | 0.00 | 0.00 |
| <i>Activo No Circulante</i> | 4,659,362.51 | 21,944,943.17 | <i>Pasivo No Circulante</i> | 0.00 | 0.00 |
| 1.2.1 Inversiones Financieras a Largo Plazo | 0.00 | 0.00 | 2.2.1 Cuentas por Pagar a Largo Plazo | 0.00 | 0.00 |
| 1.2.2 Derechos a Recibir Efectivo o Equivalentes a Largo Plazo | 0.00 | 0.00 | 2.2.2 Documentos por Pagar a Largo Plazo | 0.00 | 0.00 |
| 1.2.3 Bienes Inmuebles, Infraestructura y Construcciones en | 0.00 | 7,374,800.30 | 2.2.3 Deuda Pública a Largo Plazo | 0.00 | 0.00 |
| 1.2.4 Bienes Muebles | 0.00 | 14,102,471.34 | 2.2.4 Pasivos Diferidos a Largo Plazo | 0.00 | 0.00 |
| 1.2.5 Activos Intangibles | 0.00 | 467,671.53 | 2.2.5 Fondos y Bienes de Terceros en Garantía y/o en | 0.00 | 0.00 |
| 1.2.6 Depreciación, Deterioro y Amortización Acumulada de Bienes | 4,659,362.51 | 0.00 | 2.2.6 Provisiones a Largo Plazo | 0.00 | 0.00 |
| 1.2.7 Activos Diferidos | 0.00 | 0.00 | | | |
| 1.2.8 Estimación por Pérdida o Deterioro de Activos no Circulantes | 0.00 | 0.00 | | | |
| 1.2.9 Otros Activos no Circulantes | 0.00 | 0.00 | | | |
| | | | HACIENDA PÚBLICA/ PATRIMONIO | 137,443,700.08 | - |
| | | | <i>Hacienda Pública/Patrimonio Contribuido</i> | 7,374,800.30 | 0.00 |
| | | | Aportaciones | 0.00 | 0.00 |
| | | | Donaciones de Capital | 7,374,800.30 | 0.00 |
| | | | 3.1.1 Actualización de la Hacienda Pública / Patrimonio | 0.00 | 0.00 |
| | | | 3.1.2 | | |
| | | | 3.1.3 <i>Hacienda Pública/Patrimonio Generado</i> | 130,068,899.78 | - |
| | | | Resultados del Ejercicio (Ahorro / Desahorro) | 116,742,180.45 | - |
| | | | Resultados de Ejercicios Anteriores | 13,326,719.33 | - |
| | | | 3.2.1 Revalúos | 0.00 | 0.00 |
| | | | 3.2.2 Reservas | 0.00 | 0.00 |
| | | | 3.2.3 Rectificaciones de Resultados de Ejercicios Anteriores | - | 0.00 |
| | | | 3.2.4 | | |
| | | | 3.2.5 <i>Exceso o Insuficiencia en la Actualización de la Hacienda</i> | 0.00 | 0.00 |
| | | | Resultado por Posición Monetaria | 0.00 | 0.00 |
| | | | Resultado por Tenencia de Activos no Monetarios | 0.00 | 0.00 |
| | | | 3.3.1 | | |

Bajo protesta de decir verdad declaramos que los Estados financieros y sus Notas son razonablemente correctos y son responsabilidad


Profr. Manuel Arias Delgado
Director General

SERVICIOS EDUCATIVOS
DEL ESTADO DE CHIHUAHUA
DIRECCION GENERAL


C.P. Teresa de Jesús López Ramírez
Directora de Administración


| Concepto | 2020 | 2019 | Concepto | 2020 | 2019 |
|--|-----------------------|-----------------------|---|-----------------------|----------------------|
| Flujos de Efectivo de las Actividades de Operación | | | Flujos de Efectivo de las Actividades de Inversión | | |
| Origen | 426,990,665.37 | 657,369,448.90 | Origen | 910,214.54 | 18,635,664.61 |
| Impuestos | 0.00 | 0.00 | Bienes Inmuebles, Infraestructura y Construcción | 0.00 | 0.00 |
| Cuotas y Aportaciones de Seguridad Social | 0.00 | 0.00 | Bienes Muebles | 910,214.54 | 18,635,664.61 |
| Contribuciones de mejoras | 0.00 | 0.00 | Otros Orígenes de Inversión | 0.00 | 0.00 |
| Derechos | 0.00 | 0.00 | Aplicación | 7,374,800.30 | 560000.00 |
| Productos de Tipo Corriente | 0.00 | 0.00 | Bienes Inmuebles+ Infraestructura y Construcción | 7,374,800.30 | 560000.00 |
| Aprovechamientos de Tipo Corriente | 0.00 | 0.00 | Bienes Muebles | 0.00 | 0.00 |
| Ingresos por Venta de Bienes y Servicios | 0.00 | 0.00 | Otras Aplicaciones de Inversión | 0.00 | 0.00 |
| Ingresos no Comprendidos en las Fracciones de la Ley de Participaciones y Aportaciones | 290,792,801.03 | 367,489,579.89 | Flujos Netos de Efectivo por Actividades de Inversión | (6,464,585.76) | 18,075,664.61 |
| Transferencias, Asignaciones y Subsidios y Otras Ayudas | 132,125,393.71 | 282,888,183.49 | | | |
| Otros Orígenes de Operación | 4,072,370.63 | 7,011,685.52 | | | |
| Aplicación | 401,719,547.08 | 532,653,309.08 | Flujo de Efectivo de las Actividades de Financiamiento | | |
| Servicios Personales | 22,958,856.52 | 87,703,725.09 | Origen | 0.00 | 0.00 |
| Materiales y Suministros | 16,517,345.72 | 40,991,481.12 | Endeudamiento Neto | 0.00 | 0.00 |
| Servicios Generales | 312,987,971.54 | 350,841,367.43 | Interno | 0.00 | 0.00 |
| Transferencias Internas y Asignaciones al Sector Público | 0.00 | 0.00 | Externo | 0.00 | 0.00 |
| Transferencias al resto del Sector Público | 0.00 | 0.00 | Otros Orígenes de Financiamiento | 0.00 | 0.00 |
| Subsidios y Subvenciones | 0.00 | 0.00 | Aplicación | 0.00 | 0.00 |
| Ayudas Sociales | 43,851,216.74 | 36870530.28 | Servicios de la Deuda | 0.00 | 0.00 |
| Pensiones y Jubilaciones | 0.00 | 0.00 | Interno | 0.00 | 0.00 |
| Transferencias a Fideicomisos, Mandatos y Contratos | 0.00 | 0.00 | Externo | 0.00 | 0.00 |
| Transferencias a la Seguridad Social | 0.00 | 0.00 | Otras Aplicaciones de Financiamiento | 0.00 | 0.00 |
| Donativos | 0.00 | 0.00 | Flujos Netos de Efectivo por Actividades de Financiamiento | 0.00 | 0.00 |
| Transferencias al Exterior | 0.00 | 0.00 | | | |
| Participaciones | 0.00 | 0.00 | Incremento/Disminución Neta en el Efectivo y Equivalentes | 18,806,432.53 | 46,957,765.64 |
| Aportaciones | 0.00 | 0.00 | | | |
| Convenios | 0.00 | 0.00 | | | |
| Otras Aplicaciones de Operación | 5,404,156.56 | 16,246,205.16 | | | |
| Flujos Netos de Efectivo por Actividades de Operación | 25,237,019.29 | 124,716,139.82 | Efectivo y Equivalente al Efectivo al Inicio del Ejercicio | 8,051,533.96 | 2,368,832.43 |
| | | | Efectivo y Equivalente al Efectivo al Final del Ejercicio | 24,360,803.75 | 1,631,795.05 |

Bajo protesta de decir verdad declaramos que los Estados financieros y sus Notas son razonablemente correctos y son responsabilidad del emisor.


Prof. Manuel Arias Delgado
Director General

SERVICIOS EDUCATIVOS
DEL ESTADO DE CHIHUAHUA
DIRECCION GENERAL





C.P. Teresa de Jesús López Ramírez
Directora de Administración


SERVICIOS EDUCATIVOS DEL ESTADO DE CHIHUAHUA

| Concepto | Saldo Inicial | Cargos | Abonos | Saldo Final | Variación |
|---|-----------------------|-------------------------|-------------------------|-------------------------|-------------------------|
| ACTIVO | | | | | |
| Activo Circulante | 69,700,020.94 | 9,250,061,127.01 | 8,197,601,590.05 | 1,122,159,557.90 | 1,052,459,536.96 |
| Efectivo y Equivalentes | 8,051,533.96 | 449,519,473.94 | 433,210,204.15 | 24,360,803.75 | 16,309,269.79 |
| Derechos a Recibir Efectivo o Equivalentes | 61,648,486.98 | 8,800,518,920.24 | 7,764,391,385.90 | 1,097,776,021.32 | 1,036,127,534.34 |
| Derechos a Recibir Bienes o Servicios | 0.00 | 22,732.83 | 0.00 | 22732.83 | 22732.83 |
| Inventarios | 0.00 | 0.00 | 0.00 | 0.00 | 0.00 |
| Almacenes | 0.00 | 0.00 | 0.00 | 0.00 | 0.00 |
| Estimación por Pérdida o Deterioro de Activos | 0.00 | 0.00 | 0.00 | 0.00 | 0.00 |
| Otros Activos Circulantes | 0.00 | 0.00 | 0.00 | 0.00 | 0.00 |
| Activo No Circulante | 31,648,733.15 | 24,973,833.31 | 7,688,252.65 | 48,934,313.81 | 17,285,580.66 |
| Inversiones Financieras a Largo Plazo | 0.00 | 0.00 | 0.00 | 0.00 | 0.00 |
| Derechos a Recibir Efectivo o Equivalentes a Largo | 0.00 | 0.00 | 0.00 | 0.00 | 0.00 |
| Bienes Inmuebles, Infraestructura y Construcciones | 2760000.00 | 7,374,800.30 | 0.00 | 10,134,800.30 | 7,374,800.30 |
| Bienes Muebles | 32,648,161.48 | 21,790,723.99 | 7688252.65 | 46,750,632.82 | 14,102,471.34 |
| Activos Intangibles | 1,228,314.37 | 467,671.53 | 0.00 | 1,695,985.90 | 467,671.53 |
| Depreciación, Deterioro y Amortización Acumulada de | (4,987,742.70) | (4,659,362.51) | 0.00 | (9,647,105.21) | (4,659,362.51) |
| Activos Diferidos | 0.00 | 0.00 | 0.00 | 0.00 | 0.00 |
| Estimación por Pérdida o Deterioro de Activos no | 0.00 | 0.00 | 0.00 | 0.00 | 0.00 |
| Otros Activos no Circulantes | 0.00 | 0.00 | 0.00 | 0.00 | 0.00 |
| Total Activo | 101,348,754.09 | 9,275,034,960.32 | 8,205,289,842.70 | 1,171,093,871.71 | 1,069,745,117.62 |

Bajo protesta de decir verdad declaramos que los Estados financieros y sus Notas son razonablemente correctos y son responsabilidad del emisor.


Prof. Manuel Arias Delgado
Director General

SERVICIOS EDUCATIVOS
DEL ESTADO DE CHIHUAHUA
DIRECCION GENERAL


C.P. Teresa de Jesús López Ramírez
Directora de Administración



SERVICIOS EDUCATIVOS DEL ESTADO DE CHIHUAHUA

Información Financiera
Estado de Variación en la Hacienda Pública
Del 1 de Enero al 30 de Septiembre de 2020
(pesos)

SERVICIOS EDUCATIVOS DEL ESTADO DE CHIHUAHUA

Table with 5 columns: Concepto, and four numerical columns. Rows include 'Rectificaciones de Resultados de Ejercicios Anteriores', 'Patrimonio Neto Inicial Ajustado del Ejercicio', 'Cambios en la Hacienda Pública/Patrimonio Neto del Ejercicio 2020', and 'Saldo Neto en la Hacienda Pública / Patrimonio 2020'.

Prof. Manuel Arias Delgado
Director General



SERVICIOS EDUCATIVOS
DEL ESTADO DE CHIHUAHUA
DIRECCION GENERAL

C.P. Teresa de Jesús López Ramírez
Directora de Administración



SERVICIOS EDUCATIVOS DEL ESTADO DE CHIHUAHUA

Informacion Financiera
Estado Analítico de la Deuda y Otros Pasivos
Del 1 de Enero al 30 de Septiembre de 2020
(Pesos)

SERVICIOS EDUCATIVOS DEL ESTADO DE CHIHUAHUA

Table with 5 columns: Denominación de las Deudas, Moneda de Contratación, Institución o País Acreedor, Saldo Inicial del Periodo, Saldo Final del Periodo. Rows include DEUDA PÚBLICA (Corto Plazo, Largo Plazo), Otros Pasivos, and Total de Deuda y Otros Pasivos.

Bajo protesta de decir verdad declaramos que los Estados Financieros y sus Notas son razonablemente correctos y responsabilidad del emisor

Prof. Manuel Arias Delgado
Director General

SERVICIOS EDUCATIVOS
DEL ESTADO DE CHIHUAHUA
DIRECCION GENERAL

C.P. Teresa de Jesús López Ramírez
Directora de Administración