

SERVICIOS EDUCATIVOS DEL ESTADO DE CHIHUAHUA

INTRODUCCIÓN

Al 31 de Diciembre de 2021


Servicios Educativos del Estado de Chihuahua Por acuerdo número 31 del titular del Poder Ejecutivo Estatal, Publicado en el Periódico Oficial número 41 el 20 de mayo de 1992, se crea el organismo público descentralizado del Estado denominado "Servicios Educativos del Estado de Chihuahua".

De conformidad con el acuerdo de creación y sus modificaciones Servicios Educativos del Estado de Chihuahua, tiene por objeto la administración de los recursos humanos adscritos a los planteles educativos transferidos por la Federación al Estado de Chihuahua.

Así mismo, la administración de Servicios Educativos del Estado de Chihuahua está a cargo de la Dirección General del organismo, y por la Dirección de Administración, quien auxilia a la Directora General en el desempeño de las funciones de coordinación, control, vigilancia y evaluación del organismo y su personal directivo.

Bajo protesta de decir la verdad declaramos que los Estados Financieros y sus Notas son razonablemente correctos y son responsabilidad del emisor.

  
Dra. Sandra Elena Gutiérrez Fierro  
Directora General

  
SERVICIOS EDUCATIVOS  
DEL ESTADO DE CHIHUAHUA  
DIRECCION GENERAL

  
C.P. Teresa de Jesús López Ramírez  
Directora de Administración

SECRETARÍA DE HACIENDA  
RECIBIDO  
02 FEB 2022  
12:56  
DIRECCIÓN DE CONTABILIDAD  
CHIHUAHUA, CHIH.

<b>SERVICIOS EDUCATIVOS DEL ESTADO DE CHIHUAHUA</b>		
<b>ESTADO DE ACTIVIDADES</b>		
Del 1 de Enero al 31 de Diciembre de 2021 y del 1 de Enero al 31 de Diciembre de 2020		
<u>Concepto</u>	<u>2021</u>	<u>2020</u>
<b>INGRESOS Y OTROS BENEFICIOS</b>		
<b>Ingresos de la Gestión</b>	<b>0.00</b>	<b>0.00</b>
Impuestos	0.00	0.00
Cuotas y Aportaciones de Seguridad Social	0.00	0.00
Contribuciones de Mejoras	0.00	0.00
Derechos	0.00	0.00
Productos	0.00	0.00
Aprovechamientos	0.00	0.00
Ingresos por Venta de Bienes y Prestación de Servicios	0.00	0.00
<b>Participaciones, Aportaciones, Convenios, Incentivos Derivados de la Colaboración Fiscal, Fondos Distintos de Aportaciones, Transferencias, Asignaciones, Subsidios y Subvenciones, y Pensiones y Jubilaciones</b>	<b>13,602,789,913.00</b>	<b>13,049,936,560.00</b>
Participaciones, Aportaciones, Convenios, Incentivos Derivados de la Colaboración Fiscal Fondos Distintos de Aportaciones	13,406,847,829.00	12,761,726,050.00
Transferencias, Asignaciones, Subsidios y Subvenciones, y Pensiones y Jubilaciones	195,942,084.00	288,210,510.00
<b>Otros Ingresos y Beneficios</b>	<b>537,792.00</b>	<b>2,299,169.00</b>
Ingresos Financieros	100,045.00	176,601.00
Incremento por Variación de Inventarios	0.00	0.00
Disminución del Exceso de Estimaciones por Pérdida o Deterioro u Obsolescencia	0.00	0.00
Disminución del Exceso de Provisiones	0.00	0.00
Otros Ingresos y Beneficios Varios	437,747.00	2,122,568.00
<b>Total de Ingresos y Otros Beneficios</b>	<b>13,603,327,705.00</b>	<b>13,052,235,729.00</b>
<b>GASTOS Y OTRAS PERDIDAS</b>	<b>0.00</b>	<b>0.00</b>
	0.00	0.00
<b>Gastos de Funcionamiento</b>	<b>13,529,079,144.00</b>	<b>12,903,983,412.00</b>
Servicios Personales	13,078,811,223.00	12,438,675,629.00
Materiales y Suministros	48,250,291.00	36,716,355.00
Servicios Generales	402,017,630.00	428,591,428.00
<b>Transferencia, Asignaciones, Subsidios y Otras Ayudas</b>	<b>58,974,084.00</b>	<b>81,998,476.00</b>
Transferencias Internas y Asignaciones al Sector Público	0.00	0.00
Transferencias al Resto del Sector Público	0.00	0.00
Subsidios y Subvenciones	13,821,504.00	13,778,221.00
Ayudas Sociales	45,152,580.00	68,220,255.00
Pensiones y Jubilaciones	0.00	0.00
Transferencias a Fideicomisos, Mandatos y Contratos Análogos	0.00	0.00
Transferencias a la Seguridad Social	0.00	0.00
Donativos	0.00	0.00
Transferencias al Exterior	0.00	0.00
<b>Participaciones y Aportaciones</b>	<b>0.00</b>	<b>0.00</b>
Participaciones	0.00	0.00
Aportaciones	0.00	0.00
Convenios	0.00	0.00
<b>Intereses, Comisiones y Otros Gastos de la Deuda Pública</b>	<b>0.00</b>	<b>0.00</b>
Intereses de la Deuda Pública	0.00	0.00
Comisiones de la Deuda Pública	0.00	0.00
Gastos de la Deuda Pública	0.00	0.00
Costo por Coberturas	0.00	0.00
Apoyos Financieros	0.00	0.00

<b>Otros Gastos y Pérdidas Extraordinarias</b>	<b>12,870,234.00</b>	<b>31,258,625.00</b>
Estimaciones, Depreciaciones, Deterioros, Obsolescencia y Amortizaciones	12,392,478.00	31,247,141.00
Provisiones	0.00	0.00
Disminución de Inventarios	0.00	0.00
Aumento por Insuficiencia de Estimaciones por Pérdida o Deterioro y Obsolescencia	0.00	0.00
Aumento por Insuficiencia de Provisiones	0.00	0.00
Otros Gastos	477,756.00	11,484.00
<b>Inversión Pública</b>	<b>0.00</b>	<b>0.00</b>
Inversión Pública no Capitalizable	0.00	0.00
<b>Total de Gastos y Otras Pérdidas</b>	<b>13,600,923,462.00</b>	<b>13,017,240,513.00</b>
<b>Resultados del Ejercicio (Ahorro/Desahorro)</b>	<b>2,404,243.00</b>	<b>34,995,216.00</b>

Bajo protesta de decir la verdad declaramos que los Estados Financieros y sus Notas, son razonablemente correctos y son responsabilidad del emi

  
 Dra. Sandra Elena Gutiérrez Fierro  
 Directora General

  
 C.P. Teresa de Jesús López Ramírez  
 Directora de Administración

**SERVICIOS EDUCATIVOS DEL ESTADO DE CHIHUAHUA**  
**ESTADO DE SITUACIÓN FINANCIERA**  
**Al 31 de Diciembre de 2021 y al 31 de Diciembre de 2020**

Concepto	2021	2020	2021	2020
<b>ACTIVO</b>			<b>PASIVO</b>	
<b>Activo Circulante</b>			<b>Pasivo Circulante</b>	
Efectivo y Equivalentes	128,024.00	40,211,183.00	Cuentas por Pagar a Corto Plazo	85,999,812.00
Derechos a Recibir Efectivo o Equivalentes	143,259,931.00	166,326,785.00	Documentos por Pagar a Corto Plazo	0.00
Derechos a Recibir Bienes o Servicios	6,175.00	0.00	Porción a Corto Plazo de la Deuda Pública a Largo Plazo	0.00
Inventarios	0.00	0.00	Títulos y Valores a Corto Plazo	0.00
Almacenes	0.00	0.00	Pasivos Diferidos a Corto Plazo	0.00
Estimación por Pérdida o Deterioro de Activos Circulantes	0.00	0.00	Fondos y Bienes de Terceros en Garantía y/o Administración a Corto Plazo	0.00
Otros Activos Circulantes	0.00	0.00	Provisiones a Corto Plazo	0.00
<b>Total de Activos Circulantes</b>	<b>143,138,082.00</b>	<b>126,115,602.00</b>	Otros Pasivos a Corto Plazo	0.00
<b>Activo No Circulante</b>			<b>Total de Pasivos Circulantes</b>	<b>85,999,812.00</b>
Inversiones Financieras a Largo Plazo	0.00	0.00	<b>Pasivo No Circulante</b>	<b>67,259,223.00</b>
Derechos a Recibir Efectivo o Equivalentes a Largo Plazo	0.00	0.00	Cuentas por Pagar a Largo Plazo	0.00
Bienes Inmuebles, Infraestructura y Construcciones en Proceso	10,134,800.00	10,134,800.00	Documentos por Pagar a Largo Plazo	0.00
Bienes Muebles	103,435,861.00	73,729,469.00	Deuda Pública a Largo Plazo	0.00
Activos Intangibles	4,989,322.00	9,038,095.00	Pasivos Diferidos a Largo Plazo	0.00
Depreciación, Deterioro y Amortización Acumulada de Bienes	57,169,869.00	36,234,883.00	Fondos y Bienes de Terceros en Garantía y/o en Administración a Largo Plazo	0.00
Activos Diferidos	0.00	0.00	Provisiones a Largo Plazo	0.00
Estimación por Pérdida o Deterioro de Activos no Circulantes	0.00	0.00		
Otros Activos no Circulantes	0.00	0.00		

<b>Total de Activos No Circulantes</b>	<b>61,390,114.00</b>	<b>56,667,481.00</b>
<b>Total del Activo</b>	<b>204,528,196.00</b>	<b>182,783,083.00</b>

<b>Total de Pasivos No Circulantes</b>	<b>0.00</b>	<b>0.00</b>
<b>Total del Pasivo</b>	<b>85,999,812.00</b>	<b>67,259,223.00</b>

**HACIENDA PÚBLICA/ PATRIMONIO**

<b>Hacienda Pública/Patrimonio Contribuido</b>	<b>11,713,023.00</b>	<b>10,134,800.00</b>
Aportaciones	1,577,004.00	0.00
Donaciones de Capital	10,136,019.00	10,134,800.00
Actualización de la Hacienda Pública / Patrimonio	0.00	0.00
<b>Hacienda Pública/Patrimonio Generado</b>	<b>106,815,361.00</b>	<b>105,389,060.00</b>
Resultados del Ejercicio (Ahorro/Desahorro)	2,404,243.00	34,995,216.00
Resultados de Ejercicios Anteriores	104,411,118.00	70,393,844.00
Revalúos	0.00	0.00
Reservas	0.00	0.00
Rectificaciones de Resultados de Ejercicios Anteriores	0.00	0.00
<b>Exceso o Insuficiencia en la Actualización de la Hacienda Pública/Patrimonio</b>	<b>0.00</b>	<b>0.00</b>
Resultado por Posición Monetaria	0.00	0.00
Resultado por Tenencia de Activos no Monetarios	0.00	0.00
<b>Total Hacienda Pública/ Patrimonio</b>	<b>118,528,384.00</b>	<b>115,523,860.00</b>
<b>Total del Pasivo y Hacienda Pública / Patrimonio</b>	<b>204,528,196.00</b>	<b>182,783,083.00</b>

Bajo protesta de decir la verdad declaramos que los Estados Financieros y sus Notas son razonablemente correctos y son responsabilidad del emisor.

  
 Dra. Sandra Elena Gutiérrez Fierro  
 Directora General

  
 C.P. Teresa de Jesús López Ramírez  
 Directora de Administración

SERVICIOS EDUCATIVOS DEL ESTADO DE CHIHUAHUA					
ESTADO DE VARIACIÓN EN LA HACIENDA PÚBLICA					
Del 1 de Enero al 31 de Diciembre de 2021 y del 1 de Enero al 31 de Diciembre de 2020					
Concepto	Hacienda Pública / Patrimonio Contribuido	Hacienda Pública / Patrimonio Generado de Ejercicios Anteriores	Hacienda Pública / Patrimonio Generado del Ejercicio	Exceso o Insuficiencia en la Actualización de la Hacienda Pública/Patrimonio	Total
<b>Hacienda Pública/Patrimonio Contribuido Neto 2020</b>	<b>10,134,800.00</b>	<b>0.00</b>	<b>0.00</b>	<b>0.00</b>	<b>10,134,800.00</b>
Aportaciones	0.00	0.00	0.00	0.00	0.00
Donaciones de Capital	10,134,800.00	0.00	0.00	0.00	10,134,800.00
Actualización de la Hacienda Pública/Patrimonio	0.00	0.00	0.00	0.00	0.00
<b>Hacienda Pública/Patrimonio Generado Neto 2020</b>	<b>0.00</b>	<b>70,393,844.00</b>	<b>34,995,215.00</b>	<b>0.00</b>	<b>105,389,059.00</b>
Resultados del Ejercicio (Ahorro/Desahorro)	0.00	0.00	34,995,215.00	0.00	34,995,215.00
Resultados de Ejercicios Anteriores	0.00	70,393,844.00	0.00	0.00	70,393,844.00
Revalúos	0.00	0.00	0.00	0.00	0.00
Reservas	0.00	0.00	0.00	0.00	0.00
Rectificaciones de Resultados de Ejercicios Anteriores	0.00	0.00	0.00	0.00	0.00
<b>Exceso o Insuficiencia en la Actualización de la Hacienda Pública/Patrimonio Neto 2020</b>	<b>0.00</b>	<b>0.00</b>	<b>0.00</b>	<b>0.00</b>	<b>0.00</b>
Resultado por Posición Monetaria	0.00	0.00	0.00	0.00	0.00
Resultado por tenencia de Activos no Monetarios	0.00	0.00	0.00	0.00	0.00
	0.00	0.00	0.00	0.00	0.00
<b>Hacienda Pública/Patrimonio Neto Final 2020</b>	<b>10,134,800.00</b>	<b>70,393,844.00</b>	<b>34,995,215.00</b>	<b>0.00</b>	<b>115,523,859.00</b>
<b>Cambios en la Hacienda Pública/Patrimonio Contribuido Neto 2021</b>	<b>1,578,223.00</b>	<b>0.00</b>	<b>0.00</b>	<b>0.00</b>	<b>1,578,223.00</b>
Aportaciones	1,577,004.00	0.00	0.00	0.00	1,577,004.00
Donaciones de Capital	1,219.00	0.00	0.00	0.00	1,219.00
Actualización de la Hacienda Pública/Patrimonio	0.00	0.00	0.00	0.00	0.00
<b>Variaciones de la Hacienda Pública/Patrimonio Generado Neto 2021</b>	<b>0.00</b>	<b>34,017,274.00</b>	<b>32,590,972.00</b>	<b>0.00</b>	<b>1,426,302.00</b>
Resultados del Ejercicio (Ahorro/Desahorro)	0.00	0.00	2,404,242.00	0.00	2,404,242.00
Resultados de Ejercicios Anteriores	0.00	34,017,274.00	34,995,214.00	0.00	977,940.00
Revalúos	0.00	0.00	0.00	0.00	0.00
Reservas	0.00	0.00	0.00	0.00	0.00
Rectificaciones de Resultados de Ejercicios Anteriores	0.00	0.00	0.00	0.00	0.00

<b>Cambios en el Exceso o Insuficiencia en la Actualización de la Hacienda Pública/Patrimonio Neto 2021</b>	<b>0.00</b>	<b>0.00</b>	<b>0.00</b>	<b>0.00</b>	<b>0.00</b>
Resultado por Posición Monetaria	0.00	0.00	0.00	0.00	0.00
Resultado por tenencia de Activos no Monetarios	0.00	0.00	0.00	0.00	0.00
<b>Hacienda Pública/Patrimonio Neto Final 2021</b>	<b>11,713,023.00</b>	<b>104,411,118.00</b>	<b>2,404,243.00</b>	<b>0.00</b>	<b>118,528,384.00</b>

Bajo protesta de decir la verdad declaramos que los Estados Financieros y sus Notas son razonablemente correctos y son responsabilidad del emisor.

  
 \_\_\_\_\_  
**Dra. Sandra Elena Gutiérrez Fierro**  
 Directora General

  
 \_\_\_\_\_  
**C.P. Teresa de Jesús López Ramírez**  
 Directora de Administración

SERVICIOS EDUCATIVOS DEL ESTADO DE CHIHUAHUA		
Estado de Cambios en la Situación Financiera		
Del 1 de Enero al 31 de Diciembre de 2021		
Concepto	Origen	Aplicacion

**ACTIVO**

<b>Activo Circulante</b>	<b>23,066,855.00</b>	<b>40,089,334.00</b>
Efectivo y Equivalentes		
Derechos a Recibir Efectivo o Equivalentes	23,066,855.00	0.00
Derechos a Recibir Bienes o Servicios	0.00	6,175.00
Inventarios		
Almacenes		
Estimación por Pérdida o Deterioro de Activos Circulantes	0.00	0.00
Otros Activos Circulantes		

<b>Activo No Circulante</b>	<b>24,983,758.00</b>	<b>29,706,392.00</b>
Inversiones Financieras a Largo Plazo	0.00	0.00
Derechos a Recibir Efectivo o Equivalentes a Largo Plazo	0.00	0.00
Bienes Inmuebles, Infraestructura y Construcciones en Proceso	0.00	0.00
Bienes Muebles		
Activos Intangibles	4,048,773.00	0.00
Depreciación, Deterioro y Amortización Acumulada de Bienes	20,934,985.00	0.00
Activos Diferidos		
Estimación por Pérdida o Deterioro de Activos no Circulantes	0.00	0.00
Otros Activos no Circulantes	0.00	0.00

**PASIVO**

<b>Pasivo Circulante</b>	<b>18,740,588.00</b>	<b>0.00</b>
Cuentas por Pagar a Corto Plazo	18,740,588.00	0.00
Documentos por Pagar a Corto Plazo	0.00	0.00
Porción a Corto Plazo de la Deuda Pública a Largo Plazo	0.00	0.00
Títulos y Valores a Corto Plazo	0.00	0.00
Pasivos Diferidos a Corto Plazo	0.00	0.00
Fondos y Bienes de Terceros en Garantía y/o Administración a Corto Plazo	0.00	0.00
Provisiones a Corto Plazo		
Otros Pasivos a Corto Plazo	0.00	0.00

<b>Pasivo No Circulante</b>		
Cuentas por Pagar a Largo Plazo	0.00	0.00
Documentos por Pagar a Largo Plazo	0.00	0.00
Deuda Pública a Largo Plazo	0.00	0.00
Pasivos Diferidos a Largo Plazo	0.00	0.00
Fondos y Bienes de Terceros en Garantía y/o en Administración a Largo Plazo	0.00	0.00
Provisiones a Largo Plazo		

<b>HACIENDA PÚBLICA/ PATRIMONIO</b>	<b>3,982,464.00</b>	<b>977,941.00</b>
-------------------------------------	---------------------	-------------------

<b>Hacienda Pública/Patrimonio Contribuido</b>	<b>1,578,222.00</b>	<b>0.00</b>
Aportaciones		
Donaciones de Capital	1,219.00	0.00
Actualización de la Hacienda Pública / Patrimonio	0.00	0.00

<b>Hacienda Pública/Patrimonio Generado</b>	<b>2,404,242.00</b>	<b>977,941.00</b>
Resultados del Ejercicio (Ahorro / Desahorro)	2,404,242.00	0.00
Resultados de Ejercicios Anteriores	0.00	977,941.00
Revalúos		
Reservas		



Rectificaciones de Resultados de Ejercicios Anteriores	0.00	0.00
<b>Exceso o Insuficiencia en la Actualización de la Hacienda Pública/Patrimonio</b>	<b>0.00</b>	<b>0.00</b>
Resultado por Posición Monetaria	0.00	0.00
Resultado por Tenencia de Activos no Monetarios	0.00	0.00

Bajo protesta de decir la verdad declaramos que los Estados Financieros y sus Notas, son razonablemente correctos y son responsabilidad del emisor.



---

**Dra. Sandra Elena Gutiérrez Fierro**  
Directora General



---

**C.P. Teresa de Jesús López Ramírez**  
Directora de Administración

SERVICIOS EDUCATIVOS DEL ESTADO DE CHIHUAHUA		
Estado de Flujos de Efectivo		
Del 1 de Enero al 31 de Diciembre de 2021 y del 1 de Enero al 31 de Diciembre de 2020		
Concepto	2021	2020

Flujos de Efectivo de las Actividades de Gestión

<b>Origen</b>	<b>598,220,174.00</b>	<b>552,191,599.00</b>
Impuestos	0.00	0.00
Cuotas y Aportaciones de Seguridad Social	0.00	0.00
Contribuciones de mejoras	0.00	0.00
Derechos	0.00	0.00
Productos	0.00	0.00
Aprovechamientos	0.00	0.00
Ingresos por Venta de Bienes y Prestación de Servicios	0.00	0.00
Participaciones, Aportaciones, Convenios, Incentivos Derivados de la Colaboración	367,882,175.00	359,137,564.00
Transferencias, Asignaciones, Subsidios y Subvenciones, y Pensiones y Jubilación	222,484,674.00	185,215,131.00
Otros Orígenes de Operación	7,853,325.00	7,838,904.00

<b>Aplicación</b>	<b>542,396,296.00</b>	<b>582,110,466.00</b>
Servicios Personales	39,779,009.00	32,864,840.00
Materiales y Suministros	42,664,533.00	36,716,355.00
Servicios Generales	394,265,758.00	427,503,823.00
Transferencias Internas y Asignaciones al Sector Público	0.00	0.00
Transferencias al resto del Sector Público	0.00	0.00
Subsidios y Subvenciones	0.00	0.00
Ayudas Sociales	60,350,645.00	79,041,228.00
Pensiones y Jubilaciones	0.00	0.00
Transferencias a Fideicomisos, Mandatos y Contratos Análogos	0.00	0.00
Transferencias a la Seguridad Social	0.00	0.00
Donativos	0.00	0.00
Transferencias al Exterior	0.00	0.00
Participaciones	0.00	0.00
Aportaciones	0.00	0.00
Convenios	0.00	0.00
Otras Aplicaciones de Operación	5,336,351.00	5,984,220.00
<b>Flujos Netos de Efectivo por Actividades de Operación</b>	<b>55,823,878.00</b>	<b>29,918,867.00</b>

Flujos de Efectivo de las Actividades de Inversión

<b>Origen</b>	<b>0.00</b>	<b>0.00</b>
Bienes Inmuebles, Infraestructura y Construcciones en Proceso	0.00	0.00
Bienes Muebles	0.00	0.00
Otros Orígenes de Inversión	0.00	0.00
<b>Aplicación</b>	<b>15,740,719.00</b>	<b>18,343,849.00</b>
Bienes Inmuebles, Infraestructura y Construcciones en Proceso	0.00	0.00
Bienes Muebles	15,740,719.00	18,343,849.00
Otras Aplicaciones de Inversión	0.00	0.00
<b>Flujos Netos de Efectivo por Actividades de Inversión</b>	<b>15,740,719.00</b>	<b>18,343,849.00</b>

**Flujo de Efectivo de las Actividades de Financiamiento**

<b>Origen</b>	0.00	0.00
Endeudamiento Neto	<b>0.00</b>	<b>0.00</b>
	0.00	0.00
<b>Interno</b>	0.00	0.00
<b>Externo</b>	0.00	0.00
Otros Orígenes de Financiamiento	0.00	0.00
<b>Aplicación</b>	<b>0.00</b>	<b>0.00</b>
Servicios de la Deuda	0.00	0.00
<b>Interno</b>	0.00	0.00
<b>Externo</b>	0.00	0.00
Otras Aplicaciones de Financiamiento	0.00	0.00
<b>Flujos netos de Efectivo por Actividades de Financiamiento</b>	<b>0.00</b>	<b>0.00</b>
<b>Incremento/Disminución Neta en el Efectivo y Equivalentes al Efectivo</b>	<b>40,083,159.00</b>	<b>48,262,716.00</b>
<b>Efectivo y Equivalente al Efectivo al Inicio del Ejercicio</b>	<b>40,211,183.00</b>	<b>8,051,533.00</b>
<b>Efectivo y Equivalente al Efectivo al Final del Ejercicio</b>	<b>128,024.00</b>	<b>40,211,183.00</b>

Bajo protesta de decir la verdad declaramos que los Estados Financieros y sus Notas, son razonablemente correctos y son responsabilidad del emisor.



---

**Dra. Sandra Elena Gutiérrez Fierro**  
Directora General



---

**C.P. Teresa de Jesús López Ramírez**  
Directora de Administración

**SERVICIOS EDUCATIVOS DEL ESTADO DE CHIHUAHUA**  
**NOTAS A LOS ESTADOS FINANCIEROS**  
**a) NOTAS DE DESGLOSE**  
**Al 31 de diciembre 2021**

I) NOTAS AL ESTADO DE SITUACIÓN FINANCIERA																					
<b>ACTIVO</b>																					
<b>A. Efectivo y Equivalentes</b>																					
<b>1. Fondos con afectación específica, tipo y monto de los mismos</b>																					
<b>2. Inversiones financieras</b>																					
Se revelará su tipo, monto, su clasificación en corto o largo plazo, separando aquellas que su vencimiento sea menor a 3 meses																					
2.1. A corto plazo																					
2.2. A largo plazo																					
2.3. Vencimiento menor a 3 meses																					
<b>B. Derechos a Recibir Efectivo y Equivalentes y Bienes o Servicios a Recibir</b>																					
<b>1. Por Tipo de Contribución</b>																					
<p>Se informará el monto que se encuentre pendiente de cobro y por recuperar de hasta cinco ejercicios anteriores</p>	<p><b>2) NOTAS DE DESGLOSE</b></p> <p><b>2.1 Efectivo y Equivalentes.</b></p> <p><b>2.2 Derechos a recibir efectivo y equivalentes.</b>                      El saldo de \$143,258,931.17 manifestado en este rubro corresponde al registro del recurso estatal del gasto operativo recurso del FONE por Servicios Personales al 31 de diciembre de 2021 y plan villa, información emitida a través del sistema SICOP y del oficio mensual de SEP, se detalla enseguida:</p> <table border="1" style="margin-left: auto; margin-right: auto; border-collapse: collapse;"> <thead> <tr> <th style="text-align: center;">Concepto</th> <th style="text-align: center;">2021</th> <th></th> <th style="text-align: center;">2020</th> </tr> </thead> <tbody> <tr> <td>Gasto operativo</td> <td style="text-align: right;">74,040,311.50</td> <td style="text-align: center;">(1)</td> <td style="text-align: right;">102,143,645.94</td> </tr> <tr> <td>Servicios Personales</td> <td style="text-align: right;">8,332,574.03</td> <td style="text-align: center;">(2)</td> <td style="text-align: right;">778,480.95</td> </tr> <tr> <td>Plan Villa</td> <td style="text-align: right;">60,718,236.44</td> <td></td> <td style="text-align: right;">60,718,236.44</td> </tr> <tr> <td>Deudores Diversos</td> <td style="text-align: right;">168,809.17</td> <td style="text-align: center;">(3)</td> <td style="text-align: right;">2,686,423.04</td> </tr> </tbody> </table> <p>1) Recurso pendiente de recibir por parte de la Secretaría de Hacienda Estatal por concepto de Gasto operativo.                      2) Pendiente de pago según oficio mensual de la SEP \$8,908,033.08 la integración de dicho importe se encuentra reflejado en las cuentas 1422-0006-0002 y el saldo de la cuenta bancaria 1142-0002-0006                      3) Este importe corresponde a pago de sueldos devengados.</p>	Concepto	2021		2020	Gasto operativo	74,040,311.50	(1)	102,143,645.94	Servicios Personales	8,332,574.03	(2)	778,480.95	Plan Villa	60,718,236.44		60,718,236.44	Deudores Diversos	168,809.17	(3)	2,686,423.04
Concepto	2021		2020																		
Gasto operativo	74,040,311.50	(1)	102,143,645.94																		
Servicios Personales	8,332,574.03	(2)	778,480.95																		
Plan Villa	60,718,236.44		60,718,236.44																		
Deudores Diversos	168,809.17	(3)	2,686,423.04																		
Montos sujetos a algún tipo de juicio con una antigüedad mayor a la señalada y la factibilidad de cobro																					
<b>2. Derechos a recibir efectivo y equivalentes, y bienes o servicios a recibir, desagregados por su vencimiento:</b>																					
a) Vencimiento a 90 días																					
b) Vencimiento de 90 a 180 días																					

c) Vencimiento de 180 a 365 días													
d) Vencimiento mayor a 365 días													
Características cualitativas relevantes que afecten a estas cuentas													
<b>C. Bienes Disponibles para su Transformación o Consumo (Inventarios)</b>													
<b>1. Bienes disponibles para su transformación (aquéllos que se encuentren en la cuenta de Inventarios)</b>													
a) Información del sistema de costeo													
b) Método de de valuación aplicados a los inventarios													
c) Conveniencia de su aplicación dada la naturaleza de los mismos													
d) Impacto en la Información Financiera por cambios en el método o sistema													
<b>2. Cuenta Almacén</b>													
a) Método de de valuación													
b) Conveniencia de su aplicación													
c) Impacto en la Información Financiera por cambios en el método													
<b>D. Inversiones Financieras</b>													
<b>1. Fideicomisos</b>													
Recursos asignados por tipo y monto, y características significativas que tengan o puedan tener alguna incidencia en las inversiones financieras													
<b>2. Saldos de las participaciones y aportaciones de capital</b>													
<b>E. Bienes Muebles, Inmuebles e Intangibles</b>													
<b>1. Bienes Muebles e Inmuebles</b>													
a) Se informará de manera agrupada por cuenta, los rubros de Bienes Muebles e Inmuebles, el monto de la depreciación del ejercicio y la acumulada, el método de depreciación, tasas aplicadas y los criterios de aplicación de los mismos.	<p><b>2.3 Activo no circulante.</b></p> <p>Este rubro al 31 de diciembre de 2021 y al 31 de diciembre 2020, se integra a continuación</p> <table border="1"> <thead> <tr> <th>Concepto</th> <th>2021</th> <th></th> <th>2020</th> </tr> </thead> <tbody> <tr> <td>Bienes inmuebles, infraestructura y Construcciones en Proceso</td> <td>10,134,800.30</td> <td></td> <td>10,134,800.90</td> </tr> <tr> <td>Bienes Muebles</td> <td>10,343,861.39</td> <td>(1)</td> <td>73,779,469.02</td> </tr> </tbody> </table> <p>(1) El incremento en el rubro de bienes muebles corresponde a ajuste realizado en pólizas de diario número 44 de fecha 01 de enero 2021, 7032 de fecha 01 de marzo 2021, 3222, 3223, 3224 y 3225 de fecha 31 de mayo 2021 y 4854 de fecha 30 de junio 2021, póliza 7192 de fecha 01 de noviembre 2021 y póliza 6824 de fecha 01 de diciembre 2021.</p> <p><b>2.3.2 Activos Intangibles.</b></p> <p>Por lo que respecta a los activos intangibles, se registran a su costo de adquisición, por tal motivo el saldo que se presenta en el rubro de bienes inmuebles refleja el costo histórico de dichos activos, el saldo al 31 de diciembre del 2021, en el periodo integrado se adquirió un total de activos intangibles por un importe de \$ 4,609,321.02</p>	Concepto	2021		2020	Bienes inmuebles, infraestructura y Construcciones en Proceso	10,134,800.30		10,134,800.90	Bienes Muebles	10,343,861.39	(1)	73,779,469.02
Concepto	2021		2020										
Bienes inmuebles, infraestructura y Construcciones en Proceso	10,134,800.30		10,134,800.90										
Bienes Muebles	10,343,861.39	(1)	73,779,469.02										
b) Características significativas del estado en que se encuentren los activos (Estado del Bien)													
<b>2. Activos Intangibles y Diferidos</b>													

Se informará de manera agrupada por cuenta, los rubros de activos intangibles y diferidos, su monto y naturaleza, amortización del ejercicio, amortización acumulada, tasa y método aplicados																																															
<b>F. Estimaciones y Deterioros</b>																																															
Se informarán los criterios utilizados para la determinación de las estimaciones																																															
a) Estimación de cuentas incobrables																																															
b) Estimación de inventarios																																															
c) Deterioro de activos biológicos																																															
d) Otro criterio aplicable																																															
<b>G. Otros Activos</b>																																															
Se informará de las cuentas por tipo:																																															
<b>1. Circulante</b>																																															
Montos totales asociados																																															
Características cualitativas significativas que les impacten financieramente																																															
<b>2. No Circulante</b>																																															
Montos totales asociados																																															
Características cualitativas significativas que les impacten financieramente																																															
<b>PASIVO</b>																																															
<b>A. Relación de las Cuentas y Documentos por Pagar, desagregados por su vencimiento:</b>																																															
a) Vencimiento a 90 días	<p><b>2.4.1 Cuentas por pagar.</b></p> <p>Respecto de las obligaciones a cargo del Organismo, se existen los pasivos circulantes que se tienen registrados al 31 de diciembre 2021, agrupados por cuenta de mayor y antigüedad del saldo, tal y como se muestra a continuación:</p> <table border="1"> <thead> <tr> <th rowspan="2">Descripción</th> <th colspan="4">Antigüedad del saldo</th> <th rowspan="2">Total</th> </tr> <tr> <th>90 días</th> <th>180 días</th> <th>Menos/Igual a 365 días</th> <th>Mayor a 365 días</th> </tr> </thead> <tbody> <tr> <td>Servicios personales</td> <td>\$ 2,367,137.66</td> <td></td> <td></td> <td></td> <td>\$ 2,367,137.66</td> </tr> <tr> <td>Proveedores</td> <td>\$ 15,509,849.28</td> <td></td> <td></td> <td>\$60,718,236.44</td> <td>\$76,228,085.70</td> </tr> <tr> <td>Transferencias Otorgadas Por Pagar A Corto Plazo</td> <td>\$40,579.20</td> <td></td> <td></td> <td></td> <td>\$40,579.20</td> </tr> <tr> <td>Retenciones y contribuciones</td> <td>\$ 6,806,139.99</td> <td></td> <td></td> <td></td> <td>\$6,806,139.99</td> </tr> <tr> <td>Otras cuentas por pagar</td> <td>\$ 749,989.04</td> <td></td> <td></td> <td></td> <td>\$ 749,989.04</td> </tr> <tr> <td><b>Total</b></td> <td><b>\$25,281,575.23</b></td> <td><b>\$0.00</b></td> <td><b>\$0.00</b></td> <td><b>\$60,718,236.44</b></td> <td><b>\$85,999,811.67</b></td> </tr> </tbody> </table>	Descripción	Antigüedad del saldo				Total	90 días	180 días	Menos/Igual a 365 días	Mayor a 365 días	Servicios personales	\$ 2,367,137.66				\$ 2,367,137.66	Proveedores	\$ 15,509,849.28			\$60,718,236.44	\$76,228,085.70	Transferencias Otorgadas Por Pagar A Corto Plazo	\$40,579.20				\$40,579.20	Retenciones y contribuciones	\$ 6,806,139.99				\$6,806,139.99	Otras cuentas por pagar	\$ 749,989.04				\$ 749,989.04	<b>Total</b>	<b>\$25,281,575.23</b>	<b>\$0.00</b>	<b>\$0.00</b>	<b>\$60,718,236.44</b>	<b>\$85,999,811.67</b>
Descripción	Antigüedad del saldo				Total																																										
	90 días	180 días	Menos/Igual a 365 días	Mayor a 365 días																																											
Servicios personales	\$ 2,367,137.66				\$ 2,367,137.66																																										
Proveedores	\$ 15,509,849.28			\$60,718,236.44	\$76,228,085.70																																										
Transferencias Otorgadas Por Pagar A Corto Plazo	\$40,579.20				\$40,579.20																																										
Retenciones y contribuciones	\$ 6,806,139.99				\$6,806,139.99																																										
Otras cuentas por pagar	\$ 749,989.04				\$ 749,989.04																																										
<b>Total</b>	<b>\$25,281,575.23</b>	<b>\$0.00</b>	<b>\$0.00</b>	<b>\$60,718,236.44</b>	<b>\$85,999,811.67</b>																																										
b) Vencimiento de 90 a 180 días																																															
c) Vencimiento de 180 a 365 días																																															
d) Vencimiento mayor a 365 días																																															
Factibilidad del pago de dichos pasivos																																															
<b>B. Recursos Localizados en Fondos de Bienes de Terceros en Administración y/o en Garantía</b>																																															

<b>1. A Corto Plazo</b>	
Naturaleza de los recursos y sus características cualitativas significativas que les afecten o puedan afectarles financieramente	
<b>2. A Largo Plazo</b>	
Naturaleza de los recursos y sus características cualitativas significativas que les afecten o puedan afectarles financieramente	
<b>C. Cuentas de los Pasivos Diferidos y Otros</b>	
<b>1. Pasivos Diferidos</b>	
Se informará el tipo, monto, naturaleza de los recursos, así como las características significativas que les impacten o puedan impactarles financieramente	
<b>2. Otros</b>	
Se informará el tipo, monto, naturaleza de los recursos, así como las características significativas que les impacten o puedan impactarles financieramente	
<b>II) NOTAS AL ESTADO DE ACTIVIDADES</b>	
<b>A. Ingresos de Gestión</b>	
<b>1. Impuestos</b>	
Montos totales	
Características significativas	
<b>2. Cuotas y aportaciones de seguridad social</b>	
Montos totales	
Características significativas	
<b>3. Contribuciones de mejoras</b>	
Montos totales	
Características significativas	
<b>4. Derechos</b>	
Montos totales	
Características significativas	
<b>5. Productos</b>	
Montos totales	
Características significativas	
<b>6. Aprovechamientos</b>	
Montos totales	
Características significativas	
<b>7. Ingresos por venta de bienes y prestación de servicios</b>	
Montos totales	
Características significativas	
<b>B. Participaciones, Aportaciones, Convenios, Incentivos Derivados de la Colaboración Fiscal, Fondos Distintos de Aportaciones, Transferencias, Asignaciones, Subsidios y Subvenciones, y Pensiones y Jubilaciones</b>	

<b>1. Participaciones</b>	
Montos totales	
Características significativas	
<b>2. Aportaciones</b>	
Montos totales	
Características significativas	
<b>3. Convenios</b>	
Montos totales	
Características significativas	
<b>4. Incentivos Derivados de la Colaboración Fiscal</b>	
Montos totales	
Características significativas	
<b>5. Fondos Distintos de Aportaciones</b>	
Montos totales	
Características significativas	
<b>6. Transferencias</b>	
Montos totales	
Características significativas	
<b>7. Asignaciones</b>	
Montos totales	
Características significativas	
<b>8. Subsidios y Subvenciones</b>	
Montos totales	
Características significativas	
<b>9. Pensiones y Jubilaciones</b>	
Montos totales	
Características significativas	
<b>C. Otros Ingresos y Beneficios</b>	
<b>1. Ingresos Financieros</b>	
Montos totales	
Características significativas	
<b>2. Incremento por Variación de Inventarios</b>	
Montos totales	
Características significativas	
<b>3. Disminución del Exceso de Estimaciones por Pérdida o Deterioro u Obsolescencia</b>	
Montos totales	
Características significativas	
<b>4. Disminución del Exceso de Provisiones</b>	
Montos totales	
Características significativas	
<b>5. Otros Ingresos y Beneficios Varios</b>	
Montos totales	
Características significativas	
<b>D. Gastos y Otras Pérdidas</b>	
Explicación de las Cuentas	
<b>1. Gastos de Funcionamiento</b>	
<b>2. Transferencias</b>	
<b>Subsidios y otras ayudas</b>	
<b>3. Participaciones y aportaciones</b>	
<b>4. Otros gastos y pérdidas extraordinarias</b>	



5. Ingresos y gastos extraordinarios, que en lo individual representen el 10% o más del total de los gastos		
<b>III) NOTAS AL ESTADO DE VARIACIÓN EN LA HACIENDA PÚBLICA</b>		
1. Modificaciones al patrimonio contribuido Informando el tipo, naturaleza y monto		
2. Recursos que modifican al patrimonio generado Informando acerca del monto y procedencia de los recursos que modifican al patrimonio generado		
<b>VI) NOTAS AL ESTADO DE FLUJOS DE EFECTIVO</b>		
<b>A. Efectivo y Equivalentes</b>		
<b>Descripción</b>	<b>2021</b>	<b>2020</b>
Efectivo	0.00	0.00
Efectivo en Bancos - Tesorería	0.00	0.00
Efectivo en Bancos - Dependencias	0.00	0.00
Inversiones temporales (hasta 3 meses)	0.00	0.00
Fondos con afectación específica	0.00	0.00
Depósitos de fondos de terceros y otros	0.00	0.00
<b>Total de Efectivo y Equivalentes</b>	<b>0.00</b>	<b>0.00</b>
<b>B. Detalle de las adquisiciones de Bienes Muebles e Inmuebles</b>		
Monto global, y en su caso, el porcentaje de las adquisiciones que fueron realizadas mediante subsidios de capital del sector central		
1. Bienes Muebles		
2. Bienes Inmuebles		
Importe de los pagos que durante el periodo se hicieron por la compra de los elementos citados		
<b>C. Conciliación de los Flujos de Efectivo Netos de las Actividades de Operación y la Cuenta de Ahorro/Desahorro antes de Rubros Extraordinarios.</b>		
A continuación se presenta un ejemplo de la elaboración de la conciliación:		
<b>Ahorro/Desahorro antes de rubros Extraordinarios</b>	<b>2021</b>	<b>2020</b>
Movimientos de partidas (o rubros) que no afectan al efectivo.		
Depreciación		
Amortización		
Incrementos en las provisiones		

Incremento en inversiones producido por revaluación		
Ganancia/pérdida en venta de propiedad, planta y equipo		
Incremento en cuentas por cobrar		
Partidas extraordinarias		

\* Las cuentas que aparecen en el cuadro anterior no son exhaustivas y tienen como finalidad ejemplificar el formato que se sugiere para elaborar la nota.

**V) CONCILIACIÓN ENTRE LOS INGRESOS PRESUPUESTARIOS Y CONTABLES, ASI COMO ENTRE LOS EGRESOS PRESUPUESTARIOS Y LOS GASTOS CONTABLES**

**SERVICIOS EDUCATIVOS DEL ESTADO DE CHIHUAHUA**

**Conciliación entre los Ingresos Presupuestarios y Contables**

**Correspondiente del 01 de enero al 31 de diciembre de 2021**

(Cifras en pesos)

<b>1. Total de Ingresos Presupuestarios</b>	<b>13,602,789,913.67</b>
<b>2. Más Ingresos Contables No Presupuestarios</b>	
2.1 Ingresos Financieros	537,791.82
2.2 Incremento por Variación de Inventarios	100,044.75
2.3 Disminución del Exceso de Estimaciones por Pérdida o Deterioro u Obsolescencia	0.00
2.4 Disminución del Exceso de Provisiones	0.00
2.5 Otros Ingresos y Beneficios Varios	0.00
2.6 Otros Ingresos Contables No Presupuestarios	437,747.07
<b>3. Menos Ingresos Presupuestarios No Contables</b>	<b>0.00</b>
3.1 Aprovechamientos Patrimoniales	0.00
3.2 Ingresos Derivados de Financiamientos	0.00
3.3 Otros Ingresos Presupuestarios No Contables	0.00
<b>4. Total de Ingresos Contables</b>	<b>13,603,327,705.49</b>

**SERVICIOS EDUCATIVOS DEL ESTADO DE CHIHUAHUA**

**Conciliación entre los Egresos Presupuestarios y los Gastos Contables**

**Correspondiente del 01 de enero al 31 de diciembre de 2021**

(Cifras en pesos)

<b>1. Total de Egresos Presupuestarios</b>	<b>13,603,826,317.41</b>
<b>2. Menos Egresos Presupuestario No Contables</b>	
2.1 Materias Primas y Materiales de Producción y Comercialización	15,773,088.41
2.2 Materiales y Suministros	0.00
2.3 Mobiliario y Equipo de Administración	0.00
2.4 Mobiliario y Equipo Educativo y Recreativo	7,532,909.31
2.5 Equipo e Instrumental Médico y de Laboratorio	692,118.24
2.6 Vehículos y Equipo de Transporte	44,655.36
2.7 Equipo de Defensa y Seguridad	1,542,312.00
2.8 Maquinaria, Otros Equipos y Herramientas	0.00
2.9 Activos Biológicos	5,537,248.42
2.10 Bienes Inmuebles	0.00

2.11 Activos Intangibles	423,845.08
2.12 Obra Pública en Bienes de Dominio Público	0.00
2.13 Obra Pública en Bienes Propios	0.00
2.14 Acciones y Participaciones de Capital	0.00
2.15 Compra de Títulos y Valores	0.00
2.16 Concesión de Préstamos	0.00
2.17 Inversiones en Fideicomisos, Mandatos y Otros Análogos	0.00
2.18 Provisiones para Contingencias y Otras Erogaciones Especiales	0.00
2.19 Amortización de la Deuda Pública	0.00
2.20 Adeudos de Ejercicios Fiscales Anteriores (ADEFAS)	0.00
2.21 Otros Egresos Presupuestales No Contables	0.00
<b>3. Más Gastos Contables No Presupuestarios</b>	
3.1 Estimaciones, Depreciaciones, Deterioros, Obsolescencia y Amortizaciones	12,870,233.53
3.2 Provisiones	12,392,477.69
3.3 Disminución de Inventarios	0.00
3.4 Aumento por Insuficiencia de Estimaciones por Pérdida o Deterioro u Obsolescencia	0.00
3.5 Aumento por Insuficiencia de Provisiones	0.00
3.6 Otros Gastos	0.00
3.7 Otros Gastos Contables No Presupuestarios	477,755.84
<b>4. Total de Gastos Contables</b>	<b>13,600,923,462.53</b>


  
 Dra. Sandra Elena Gutiérrez Fierro  
 Directora General

  
 C.P. Teresa de Jesús López Ramírez  
 Directora de Administración

SERVICIOS EDUCATIVOS DEL ESTADO DE CHIHUAHUA  
INFORME SOBRE PASIVOS CONTINGENTES  
Del 01 de enero al 31 de diciembre 2021

<b>A. Obligación posible, surgida a raíz de sucesos pasados.</b>	
<b>B. Obligación presente, surgida a raíz de sucesos pasados, que no se ha reconocido contablemente.</b>  1. No es probable que la entidad tenga que satisfacerla, desprendiéndose de recursos que incorporen beneficios económicos.  2. El importe de la obligación no pueda ser medido con la suficiente finalidad.	Demanda Judicial en Proceso de Resolución \$349,840,836.14

  
Dra. Sandra Elena Gutiérrez Fierro  
Directora General

  
C.P. Teresa de Jesús López Ramírez  
Directora de Administración

SERVICIOS EDUCATIVOS DEL ESTADO DE CHIHUAHUA

NOTAS A LOS ESTADOS FINANCIEROS

b) NOTAS DE MEMORIA (CUENTAS DE ORDEN)

Al 31 de diciembre de 2021

CUENTAS DE ORDEN CONTABLES Y PRESUPUESTARIOS

Contables

Valores

Emisión de obligaciones

Avales y garantías

Juicios

Contratos para Inversión Mediante Proyectos para  
Prestación de Servicios (PPS) y Similares Bienes  
concesionados o en comodato

Presupuestarias

Cuentas de ingresos

Cuentas de egresos

CUENTA	NOMBRE DE LA CUENTA	SALDO INICIAL	SALDO FINAL	PERIODO
72	JUICIOS			
7411	Demanda Judicial en Proceso de Resolución	349,840,836.14		
7421	Resolución de Demanda en Proceso Judicial		349,840,836.14	

Se informará, de manera agrupada, en las Notas a los Estados Financieros las cuentas de orden contables y cuentas de orden presupuestario, considerando al menos lo siguiente:

1. Los valores en custodia de instrumentos prestados a formadores de mercado e instrumentos de crédito recibidos en garantía de los formadores de mercado u otros
2. Por tipo de emisión de instrumento: monto, tasa y vencimiento.
3. Los contratos firmados de construcciones por tipo de contrato
4. El avance que se registra en las cuentas de orden presupuestarias , previo al cierre presupuestario de cada periodo que se reporte

  
Dra. Sandra Elena Gutiérrez Fierro  
Directora General

  
C.P. Teresa de Jesús López Ramírez  
Directora de Administración

**SERVICIOS EDUCATIVOS DEL ESTADO DE CHIHUAHUA**  
**NOTAS A LOS ESTADOS FINANCIEROS**  
**c) NOTAS DE GESTIÓN ADMINISTRATIVA**  
**Al 31 de diciembre 2021**

<b>1. Panorama Económico y Financiero</b>	
Principales condiciones económico - financieras bajo las cuales el ente público estuvo operando	
Su influencia en la toma de decisiones de la administración	
<b>2. Autorización e Historia</b>	
a) Fecha de creación del Ente	Por acuerdo número 31 del titular del Poder Ejecutivo Estatal, Publicado en el Periódico Oficial número 41 el 20 de mayo de 1992, se crea el organismo público descentralizado del Estado denominado "Servicios Educativos del Estado de Chihuahua".
b) Principales cambios en su estructura	
<b>3. Organización y Objeto Social</b>	
a) Objeto social	Servicios Educativos del Estado de Chihuahua es un Organismo Público Descentralizado del Estado, con personalidad jurídica, competencia y patrimonio propios, con domicilio fiscal en C. Antonio de Montes No. 4700 en Chihuahua, Chih.
b) Principal actividad	<p>Artículo 3. Son funciones esenciales las siguientes:</p> <p>I. Dirigir y administrar los planteles educativos;</p> <p>II. Participar en la reorganización del sistema educativo estatal conforme los lineamientos que se establezcan;</p> <p>III. Promover y fortalecer la participación de la comunidad en el sistema educativo;</p> <p>IV. Participar en la formación y actualización del magisterio;</p> <p>V. Diseño de planes y programas de contenido regional y promover su inclusión en el contexto educativo;</p> <p>VI. Construir, reubicar ampliar y mantener los planteles educativos;</p> <p>VII. Informar al Ejecutivo Estatal sobre el cumplimiento de la normatividad federal en materia educativa, y proponer reformas o modificaciones respectivas</p>
c) Ejercicio fiscal	De conformidad con lo dispuesto en el Título III de la Ley del Impuesto Sobre la Renta, vigente, el Organismo Servicios Educativos del Estado de Chihuahua no es contribuyente del Impuesto Sobre la Renta, solo tiene las obligaciones de retener y enterar el impuesto por sueldos y salarios y exigir la documentación que reúna los requisitos fiscales, en términos de Ley.
d) Régimen jurídico	
e) Consideraciones Fiscales del ente: revelar el tipo de contribuciones que esté obligado a pagar o retener	

<p>f) Estructura organizacional básica</p>	<pre> graph TD     DG[Dirección General] --&gt; DEIP[Dirección de Educación Inicial y Preescolar]     DG --&gt; DEP[Dirección de Educación Primaria]     DG --&gt; DESD[Dirección de Educación Secundaria y Superior]     DG --&gt; DADT[Dirección de Atención a la Diversidad y Acciones Transversales]     DG --&gt; DSR[Dirección de Servicios Regionales]     DG --&gt; DPP[Dirección de Programación y Presupuesto]     DG --&gt; DA[Dirección de Administración] </pre>
<p>g) Fideicomisos, mandatos y análogos de los cuales es fideicomitente o fideicomisario</p>	
<p><b>4. Bases de Preparación de los Estados Financieros</b></p>	
<p>Se informará sobre:</p>	
<p>a) Si se ha observado la normatividad emitida por el CONAC y las disposiciones legales aplicables</p>	
<p>b) Normatividad aplicada para:</p>	
<p>1. Reconocimiento de la Información Financiera</p>	
<p>2. Valuación de la Información Financiera</p>	
<p>3. Revelación de la Información Financiera</p>	
<p>4. Bases de medición utilizadas para la elaboración de los estados financieros y los criterios de su aplicación; por ejemplo:</p>	
<p>I. Costo histórico</p>	
<p>II. Valor de realización</p>	
<p>III. Valor razonable</p>	
<p>IV. Valor de recuperación</p>	
<p>V. Cualquier otro método empleado</p>	
<p>c) Postulados básicos</p>	
<p>d) Normatividad supletoria</p>	
<p>Justificación razonable</p>	
<p>Alineación con los PBCG y las características cualitativas asociadas descritas en el MCCG</p>	
<p>e) Para las entidades que por primera vez estén implementando la base devengado de acuerdo a la Ley de Contabilidad, deberán revelar:</p>	
<p>1. Las nuevas políticas de reconocimiento</p>	
<p>2. Plan de implementación</p>	
<p>3. Los cambios en las políticas, la clasificación y medición de las mismas, así como su impacto en la información financiera</p>	

4. Presentar los últimos estados financieros con la normatividad anteriormente utilizada con las nuevas políticas para fines de comparación en la transición a la base devengado	
<b>5. Políticas de Contabilidad Significativas</b>	
Se informará sobre:	
a) Actualización	
1. Método utilizado para la actualización del valor de:	
Activos	
Pasivos	
Hacienda Pública / Patrimonio	
Razones para la elección del Método	
2. Desconexión o reconexión infraccionaria	
b) Realización de operaciones en el extranjero	
Efectos en la información financiera gubernamental	
c) Método de valuación de la inversión en acciones de:	
1. Compañías subsidiarias	
2. Compañías no consolidadas	
3. Asociadas	
d) Sistema y método de valuación de inventarios	
Costo de lo vendido	
e) Beneficios a empleados	
1. Cálculo de la reserva actuarial	
2. Valor presente de los ingresos esperados comparado con el valor presente de la estimación de gastos tanto de los beneficiarios actuales como futuros	
f) Provisiones	
Objetivo de su creación	
Monto	
Plazo	
g) Reservas	
Objetivo de su creación	
Monto	
Plazo	
h) Cambios en políticas contables y corrección de errores	
Revelación de los efectos que se tendrá en la información financiera del ente público	
Efectos Retrospectivos	
Efectos Prospecivos	
i) Reclasificaciones (movimientos entre cuentas por efectos de cambios en los tipos de operaciones)	
j) Depuración y cancelación de saldos	



<b>6. Posición en Moneda Extranjera y Protección por Riesgo Cambiario</b>	
Se informará, por cada tipo de moneda extranjera que se encuentre en los rubros de activo y pasivo, sobre:	
a) Activos en moneda extranjera	
b) Pasivos en moneda extranjera	
c) Posición en moneda extranjera	
d) Tipo de cambio	
e) Equivalente en moneda nacional	
Métodos de protección de riesgo por variaciones en el tipo de cambio	
<b>7. Reporte Analítico del Activo</b>	
Debe mostrarse la siguiente información:	
a) Vida útil o porcentajes de depreciación, deterioro o amortización utilizados en los diferentes tipos de activos	
b) Cambios en el porcentaje de depreciación o valor residual de los activos	
c) Importe de los gastos capitalizados en el ejercicio	
1. Gastos Financieros	
2. Gastos de investigación	
3. Gastos de desarrollo	
d) Riesgos por tipo de cambio o tipo de interés de las inversiones financieras	
e) Valor activado en el ejercicio de los bienes construidos por la entidad	
f) Otras circunstancias de carácter significativo que afecten el activo	
1. Bienes en garantía	
2. Señalados en embargos	
3. Litigios	
4. Títulos de inversiones entregados en garantías	
5. Baja significativa del valor de inversiones financieras	
6. Otros	
g) Desmantelamiento de Activos	
1. Procedimientos	
2. Implicaciones	
3. Efectos contables	
h) Administración de Activos	
Planeación con el objetivo de que el ente los utilice de manera más efectiva	
<b>Principales variaciones en el activo</b>	
a) Inversiones en valores.	
b) Patrimonio de Organismos descentralizados de Control Presupuestario Indirecto.	


c) Inversiones en empresas de participación mayoritaria.	
d) Inversiones en empresas de participación minoritaria.	
e) Patrimonio de organismos descentralizados de control presupuestario directo, según corresponda.	
<b>8. Fideicomisos, Mandatos y Análogos</b>	
Se deberá informar:	
a) Por ramo administrativo que los reporta.	
b) Enlistar los de mayor monto de disponibilidad, relacionando aquéllos que conforman el 80% de las disponibilidades	
<b>9. Reporte de la Recaudación</b>	
a) Análisis del comportamiento de la recaudación correspondiente al Ente Público o cualquier tipo de ingreso.	
1. Ingresos locales	
2. Ingresos federales	
b) Proyección de la recaudación e ingresos en mediano plazo	
<b>10. Información sobre la Deuda y el Reporte Analítico de la Deuda</b>	
a) Indicadores (tomando, como mínimo, un período igual o menor a 5 años)	
1. Deuda respecto al PIB	
2. Deuda respecto a la recaudación	
b) Valor gubernamental o instrumento financiero en que se	
Intereses	
Comisiones	
Tasa	
Perfil de vencimiento	
Otros gastos de la deuda	
<b>11. Calificaciones Otorgadas</b>	
Informar, tanto del Ente Público como de cualquier transacción realizada, que haya sido sujeta a una calificación crediticia	
<b>12. Proceso de Mejora</b>	
Se informará de:	
a) Principales Políticas de control interno	
b) Medidas de desempeño financiero, metas y alcance	

<b>13. Información por Segmentos</b>	
Cuando se considere necesario se podrá revelar la información financiera de manera segmentada	
<b>14. Eventos Posteriores al Cierre</b>	
Efecto de los estados financieros del ente público de aquellos hechos ocurridos en el periodo posterior al que se informa, que proporcionen mayor evidencia sobre eventos que le afecten económicamente y que no se conocían a la fecha de cierre.	
<b>15. Partes relacionadas</b>	
Se debe establecer por escrito que no existen partes relacionadas que pudieran ejercer influencia significativa sobre la toma de decisiones financieras y operativas	

  
 Dra. Sandra Elena Gutiérrez Fierro  
 Directora General

  
 C.P. Teresa de Jesús López Ramírez  
 Directora de Administración

SERVICIOS EDUCATIVOS DE ESTADO DE CHIHUAHUA					
ESTADO ANALÍTICO DEL ACTIVO					
Del 01 de enero al 31 de diciembre 2021					
Concepto	Saldo Inicial 1	Cargos del Periodo 2	Abonos del Periodo 3	Saldo Final 4 (1 + 2 - 3)	Variación del Periodo 5 (4 - 1)
<b>ACTIVO</b>	<b>182,783,082.90</b>	<b>14,260,690,705.88</b>	<b>14,238,945,592.98</b>	<b>204,528,195.80</b>	<b>21,745,112.90</b>
<i>Activo Circulante</i>	<b>126,115,602.86</b>	<b>14,250,715,946.45</b>	<b>14,233,693,467.85</b>	<b>143,138,081.46</b>	<b>17,022,478.60</b>
Efectivo y Equivalentes	-40,211,183.51	639,111,384.84	599,028,226.13	-128,024.80	40,083,158.71
Derechos a Recibir Efectivo o Equivalentes	166,326,786.37	13,611,598,386.52	13,634,665,241.72	143,259,931.17	-23,066,855.20
Derechos a Recibir Bienes o Servicios	0.00	6,175.09	0.00	6,175.09	6,175.09
Inventarios	0.00	0.00	0.00	0.00	0.00
Almacenes	0.00	0.00	0.00	0.00	0.00
Estimación por Pérdida o Deterioro de Activo	0.00	0.00	0.00	0.00	0.00
Otros Activos Circulantes	0.00	0.00	0.00	0.00	0.00
<i>Activo No Circulante</i>	<b>56,667,480.04</b>	<b>9,974,759.43</b>	<b>5,252,125.13</b>	<b>61,390,114.34</b>	<b>4,722,634.30</b>
Inversiones Financieras a Largo Plazo	0.00	0.00	0.00	0.00	0.00
Derechos a Recibir Efectivo o Equivalentes a	0.00	0.00	0.00	0.00	0.00
Bienes Inmuebles, Infraestructura y Construc	10,134,800.30	0.00	0.00	10,134,800.30	0.00
Bienes Muebles	73,729,469.02	30,485,899.70	779,507.33	103,435,861.39	29,706,392.37
Activos Intangibles	9,038,094.54	423,845.08	4,472,617.80	4,989,321.82	-4,048,772.72
Depreciación, Deterioro y Amortización Acum	-36,234,883.82	-20,934,985.35	0.00	-57,169,869.17	-20,934,985.35
Activos Diferidos	0.00	0.00	0.00	0.00	0.00
Estimación por Pérdida o Deterioro de Activo	0.00	0.00	0.00	0.00	0.00
Otros Activos no Circulantes	0.00	0.00	0.00	0.00	0.00


  
**Dra. Sandra Elena Gutiérrez**  
 Fierro  
 Directora General

  
**C.P. Teresa de Jesús López Ramírez**  
 Directora de Administración

**SERVICIOS EDUCATIVOS DEL ESTADO DE CHIHUAUA**  
**ESTADO ANALÍTICO DE LA DEUDA Y OTROS PASIVOS**  
 Del 01 de enero al 31 de diciembre 2021

Denominación de las Deudas	Moneda de Contratación	Institución Acreedora	Saldo Inicial del Periodo	Saldo Final del Periodo
<b>DEUDA PÚBLICA</b>				
<b>Corto Plazo</b>				
<b>Deuda Interna</b>				
Instituciones de Crédito			0.00	0.00
Títulos y Valores			0.00	0.00
Arrendamientos Financieros			0.00	0.00
<b>Deuda Externa</b>				
Organismos Financieros Internacionales			0.00	0.00
Deuda Bilateral			0.00	0.00
Títulos y Valores			0.00	0.00
Arrendamientos Financieros			0.00	0.00
<i>Subtotal Corto Plazo</i>			<b>0.00</b>	<b>0.00</b>
<b>Largo Plazo</b>				
<b>Deuda Interna</b>				
Instituciones de Crédito			0.00	0.00
Títulos y Valores			0.00	0.00
Arrendamientos Financieros			0.00	0.00
<b>Deuda Externa</b>				
Organismos Financieros Internacionales			0.00	0.00
Deuda Bilateral			0.00	0.00
Títulos y Valores			0.00	0.00
Arrendamientos Financieros			0.00	0.00
<i>Subtotal Largo Plazo</i>			<b>0.00</b>	<b>0.00</b>
<b>Otros Pasivos</b>			<b>67,259,223.28</b>	<b>85,999,811.67</b>
<b>Total Deuda y Otros Pasivos</b>			<b>67,259,223.28</b>	<b>85,999,811.67</b>


  
**Dra. Sandra Elena Gutiérrez Fierro**  
 Directora General

  
**C.P. Teresa de Jesús López Ramírez**  
 Directora de Administración

**SERVICIOS EDUCATIVOS DEL ESTADO DE CHIHUAHUA**  
**ESTADO ANALÍTICO DE INGRESOS**  
 Del 01 de enero al 31 de diciembre 2021

Rubro de Ingresos	Ingreso					Diferencia (6= 5 - 1)
	Estimado	Ampliaciones y Reducciones	Modificado	Devengado	Recaudado	
	1	2	(3= 1 + 2)	4	5	
Impuestos	0.00	0.00	0.00	0.00	0.00	0.00
Cuotas y Aportaciones de Seguridad Social	0.00	0.00	0.00	0.00	0.00	0.00
Contribuciones de Mejoras	0.00	0.00	0.00	0.00	0.00	0.00
Derechos	0.00	0.00	0.00	0.00	0.00	0.00
Productos	0.00	0.00	0.00	0.00	0.00	0.00
Aprovechamientos	0.00	0.00	0.00	0.00	0.00	0.00
Ingresos por Venta de Bienes, Presentación de Servicios y Otros Ingresos	0.00	0.00	0.00	0.00	0.00	0.00
Participaciones, Aportaciones, Convenios, Incentivos Derivados de la C	12,267,854,752.97	1,138,993,076.70	13,406,847,829.67	13,406,847,829.67	13,397,939,796.59	1,130,085,043.62
Transferencias, Asignaciones, Subsidios y Subvenciones, y Pensiones	173,443,935.00	22,498,149.00	195,942,084.00	195,942,084.00	164,030,544.05	-9,413,390.95
Ingresos Derivados de Financiamientos	0.00	0.00	0.00	0.00	100,044.75	100,044.75
<b>Total</b>	<b>12,441,298,687.97</b>	<b>1,161,491,225.70</b>	<b>13,602,789,913.67</b>	<b>13,602,789,913.67</b>	<b>13,562,070,385.39</b>	<b>1,120,771,697.42</b>
<b>Ingresos excedentes</b>						

  
**Dra. Sandra Elena Gutiérrez Fierro**  
 Directora General

  
**C.P. Teresa de Jesús López Ramírez**  
 Directora de Administración

**SERVICIOS EDUCATIVOS DEL ESTADO DE CHIHUAHUA**  
**ESTADO ANALÍTICO DE INGRESOS POR FUENTE DE FINANCIAMIENTO**  
 Del 01 de enero al 31 de diciembre del 2021

Estado Analítico de Ingresos Por Fuente de Financiamiento	Ingreso					Diferencia (6= 5 - 1)
	Estimado	Ampliaciones y Reducciones	Modificado	Devengado	Recaudado	
	1	2	(3= 1 + 2)	4	5	
<b>Ingresos del Poder Ejecutivo Federal o Estatal y de los Municipios</b>	<b>12,267,854,752.97</b>	<b>1,138,993,076.70</b>	<b>13,406,847,829.67</b>	<b>13,406,847,829.67</b>	<b>13,397,939,796.59</b>	<b>1,130,085,043.62</b>
Impuestos	0.00	0.00	0.00	0.00	0.00	0.00
Cuotas y Aportaciones de Seguridad Social	0.00	0.00	0.00	0.00	0.00	0.00
Contribuciones de Mejoras	0.00	0.00	0.00	0.00	0.00	0.00
Derechos	0.00	0.00	0.00	0.00	0.00	0.00
Productos	0.00	0.00	0.00	0.00	0.00	0.00
Aprovechamientos	0.00	0.00	0.00	0.00	0.00	0.00
Participaciones, Aportaciones, Convenios, Incentivos Derivados de la Colaboración Fiscal y Fondos Distintos de Aportaciones	12,267,854,752.97	1,138,993,076.70	13,406,847,829.67	13,406,847,829.67	13,397,939,796.59	1,130,085,043.62
Transferencias, Asignaciones, Subsidios y Subvenciones, y Pensiones	0.00	0.00	0.00	0.00	0.00	0.00
<b>Ingresos de los Entes Públicos de los Poderes Legislativo y Judicial</b>	<b>173,443,935.00</b>	<b>22,498,149.00</b>	<b>195,942,084.00</b>	<b>195,942,084.00</b>	<b>164,030,544.05</b>	<b>-9,413,390.95</b>
Cuotas y Aportaciones de Seguridad Social	0.00	0.00	0.00	0.00	0.00	0.00
Productos	0.00	0.00	0.00	0.00	0.00	0.00
Ingresos por Venta de Bienes, Presentación de Servicios y Otros Ingresos	0.00	0.00	0.00	0.00	0.00	0.00
Transferencias, Asignaciones, Subsidios y Subvenciones, y Pensiones y Jubilaciones	173,443,935.00	22,498,149.00	195,942,084.00	195,942,084.00	164,030,544.05	-9,413,390.95
<b>Ingresos Derivados de Financiamientos</b>	<b>0.00</b>	<b>0.00</b>	<b>0.00</b>	<b>0.00</b>	<b>100,044.75</b>	<b>100,044.75</b>
Ingresos Derivados de Financiamientos	0.00	0.00	0.00	0.00	100,044.75	100,044.75
<b>Total</b>	<b>12,441,298,687.97</b>	<b>1,161,491,225.70</b>	<b>13,602,789,913.67</b>	<b>13,602,789,913.67</b>	<b>13,562,070,385.39</b>	<b>1,120,771,697.42</b>
Ingresos excedentes						

  
 Dra. Sandra Elena Gutiérrez Fierro  
 Directora General

  
 C.P. Teresa de Jesús López Ramírez  
 Directora de Administración

**SERVICIOS EDUCATIVOS DEL ESTADO DE CHIHUAHUA**  
**ESTADO ANALÍTICO DE INGRESOS POR CLASIFICACIÓN ECONÓMICA**  
 Del 01 de enero al 31 de diciembre de 2021

Clasificación Económica	Ingreso					Diferencia (6= 5 - 1 )
	Estimado	Ampliaciones y Reducciones	Modificado (3= 1 + 2)	Devengado	Recaudado	
	1	2		4	5	
Gasto corriente	0.00	0.00	0.00	0.00	0.00	0.00
	12,441,298,687.97	1,161,491,225.70	13,602,789,913.67	13,602,789,913.67	13,562,070,385.39	1,120,771,697.42
	0.00	0.00	0.00	0.00	0.00	0.00
	0.00	0.00	0.00	0.00	0.00	0.00
	0.00	0.00	0.00	0.00	0.00	0.00
	0.00	0.00	0.00	0.00	0.00	0.00
	0.00	0.00	0.00	0.00	0.00	0.00
	0.00	0.00	0.00	0.00	0.00	0.00
	0.00	0.00	0.00	0.00	0.00	0.00
	0.00	0.00	0.00	0.00	0.00	0.00
	0.00	0.00	0.00	0.00	0.00	0.00
	0.00	0.00	0.00	0.00	0.00	0.00
	0.00	0.00	0.00	0.00	0.00	0.00
<b>Total</b>	<b>12,441,298,687.97</b>	<b>1,161,491,225.70</b>	<b>13,602,789,913.67</b>	<b>13,602,789,913.67</b>	<b>13,562,070,385.39</b>	<b>1,120,771,697.42</b>
<b>Ingresos excedentes</b>						

  
 Dra. Sandra Elena Gutiérrez Fierro  
 Directora General

  
 C.P. Teresa de Jesús López Ramírez  
 Directora de Administración



**SERVICIOS EDUCATIVOS DEL ESTADO DE CHIHUAHUA**  
**ESTADO ANALÍTICO DEL EJERCICIO DEL PRESUPUESTO DE EGRESOS**  
**CLASIFICACIÓN ADMINISTRATIVA**  
 Del 01 de enero al 31 de diciembre 2021

Concepto	Egresos					Subejercicio
	Aprobado	Ampliaciones/ (Reducciones)	Modificado	Devengado	Pagado	
	1	2	3 = (1+2)	4	5	
Servicios Educativos del Estado de Chihuahua	12,441,298,687.97	1,161,491,225.70	13,602,789,913.67	13,603,826,317.41	13,579,359,855.79	-1,036,403.74
<b>Total del Gasto</b>	<b>12,441,298,687.97</b>	<b>1,161,491,225.70</b>	<b>13,602,789,913.67</b>	<b>13,603,826,317.41</b>	<b>13,579,359,855.79</b>	<b>-1,036,403.74</b>

  
 Dra. Sandra Elena Gutiérrez Fierro  
 Directora General

  
 C.P. Teresa de Jesús López Ramírez  
 Directora de Administración

**SERVICIOS EDUCATIVOS DEL ESTADO DE CHIHUAHUA**  
**ESTADO ANALÍTICO DEL EJERCICIO DEL PRESUPUESTO DE EGRESOS**  
**CLASIFICACIÓN ECONÓMICA (POR TIPO DE GASTO)**  
**Del 01 de enero al 31 de diciembre 2021**

Concepto	Egresos					Subejercicio
	Aprobado	Ampliaciones/ (Reducciones)	Modificado	Devengado	Pagado	
	1	2	3 = (1+2)	4	5	
<b>Gasto Corriente</b>	12,441,298,687.97	1,161,491,225.70	13,602,789,913.67	13,603,826,317.41	13,579,359,855.79	-1,036,403.74
<b>Gasto de Capital</b>	0.00	0.00	0.00	0.00	0.00	0.00
<b>Amortización de la Deuda y Disminución de Pasivos</b>	0.00	0.00	0.00	0.00	0.00	0.00
<b>Pensiones y Jubilaciones</b>	0.00	0.00	0.00	0.00	0.00	0.00
<b>Participaciones</b>	0.00	0.00	0.00	0.00	0.00	0.00
<b>Total del Gasto</b>	<b>12,441,298,687.97</b>	<b>1,161,491,225.70</b>	<b>13,602,789,913.67</b>	<b>13,603,826,317.41</b>	<b>13,579,359,855.79</b>	<b>-1,036,403.74</b>

  
**Dra. Sandra Elena Gutiérrez Fierro**  
 Directora General

  
**C.P. Teresa de Jesús López Ramírez**  
 Directora de Administración


**SERVICIOS EDUCATIVOS DEL ESTADO DE CHIHUAHUA**  
**ESTADO ANALÍTICO DEL EJERCICIO DEL PRESUPUESTO DE EGRESOS**  
**CLASIFICACIÓN POR OBJETO DEL GASTO (CAPÍTULO Y CONCEPTO)**


Del 01 de enero al 31 de diciembre 2021

Concepto	Egresos					Subejercicio 6 = ( 3 - 4)
	Aprobado	Ampliaciones/ (Reducciones)	Modificado	Devengado	Pagado	
	1	2	3 = (1+2)	4	5	
<b>Servicios Personales</b>	<b>11,940,140,218.06</b>	<b>1,138,250,071.75</b>	<b>13,078,390,289.81</b>	<b>13,078,811,223.22</b>	<b>13,069,903,190.14</b>	<b>-420,933.41</b>
Remuneraciones al Personal de Carácter Permanente	5,526,356,730.47	667,654,419.10	6,194,011,149.57	6,194,048,463.66	6,194,048,463.66	-37,314.09
Remuneraciones al Personal de Carácter Transitorio	0.00	1,500,922.18	1,500,922.18	1,500,922.18	1,500,922.18	0.00
Remuneraciones Adicionales y Especiales	4,461,262,705.59	-595,054,442.97	3,866,208,262.62	3,866,246,634.74	3,866,246,634.74	-38,372.12
Seguridad Social	458,804,385.00	782,582,025.21	1,241,386,410.21	1,241,386,410.21	1,234,845,514.79	0.00
Otras Prestaciones Sociales y Económicas	265,490,294.00	26,302,117.26	291,792,411.26	291,795,834.88	291,795,834.88	-3,423.62
Previsiones	0.00	0.00	0.00	0.00	0.00	0.00
Pago de Estímulos a Servidores Públicos	1,228,226,103.00	255,265,030.97	1,483,491,133.97	1,483,832,957.55	1,481,465,819.89	-341,823.58
<b>Materiales y Suministros</b>	<b>77,733,285.41</b>	<b>-29,493,767.55</b>	<b>48,239,517.86</b>	<b>48,250,290.80</b>	<b>42,869,508.86</b>	<b>-10,772.94</b>
Materiales de Administración, Emisión de Documentos y Artículos Oficiales	38,361,816.41	-17,470,819.26	20,890,997.15	20,890,975.84	16,575,990.91	21.31
Alimentos y Utensilios	22,499,377.00	-16,782,416.49	5,716,960.51	5,727,778.63	5,281,800.01	-10,818.12
Materias Primas y Materiales de Producción y Comercialización	39,682.00	-39,015.00	667.00	667.00	667.00	0.00
Materiales y Artículos de Construcción y de Reparación	6,022,833.00	7,130,013.07	13,152,846.07	13,152,839.00	12,590,649.41	7.07
Productos Químicos, Farmacéuticos y de Laboratorio	251,392.00	-107,770.18	143,621.82	143,619.54	143,619.54	2.28
Combustibles, Lubricantes y Aditivos	3,978,134.00	-1,998,197.93	1,979,936.07	1,979,931.95	1,979,931.95	4.12
Vestuario, Blancos, Prendas de Protección y Artículos Deportivos	5,663,892.00	-1,136,794.01	4,527,097.99	4,527,096.30	4,469,467.50	1.69
Materiales y Suministros Para Seguridad	0.00	0.00	0.00	0.00	0.00	0.00
Herramientas, Refacciones y Accesorios Menores	916,159.00	911,232.25	1,827,391.25	1,827,382.54	1,827,382.54	8.71
<b>Servicios Generales</b>	<b>335,066,360.38</b>	<b>66,363,584.69</b>	<b>401,429,945.07</b>	<b>402,017,630.33</b>	<b>391,871,585.73</b>	<b>-587,685.26</b>
Servicios Básicos	125,107,526.00	-66,985,198.74	58,122,327.26	58,173,514.51	53,079,528.27	-51,187.25
Servicios de Arrendamiento	18,381,833.58	-10,743,175.84	7,638,657.74	7,638,654.05	7,428,486.53	3.69
Servicios Profesionales, Científicos, Técnicos y Otros Servicios	7,475,100.00	6,378,140.15	13,853,240.15	13,853,236.95	13,823,626.55	3.20
Servicios Financieros, Bancarios y Comerciales	15,299,634.00	-12,462,685.05	2,836,948.95	2,836,946.34	2,836,946.34	2.61
Servicios de Instalación, Reparación, Mantenimiento y Conservación	4,294,049.22	4,232,433.85	8,526,483.07	8,539,103.71	3,775,402.55	-12,620.64
Servicios de Comunicación Social y Publicidad	30,911.00	-27,518.00	3,393.00	3,393.00	3,393.00	0.00
Servicios de Traslado y Viáticos	8,256,875.44	-3,613,997.89	4,642,877.55	4,650,648.98	4,650,648.98	-7,771.43
Servicios Oficiales	7,844,886.14	-2,122,123.65	5,722,762.49	5,763,592.74	5,763,592.74	-40,830.25
Otros Servicios Generales	148,375,545.00	151,707,709.86	300,083,254.86	300,558,540.05	300,509,960.77	-475,285.19
<b>Transferencias, Asignaciones, Subsidios y Otras Ayudas</b>	<b>88,358,824.12</b>	<b>-29,413,831.42</b>	<b>58,944,992.70</b>	<b>58,974,084.65</b>	<b>58,966,212.65</b>	<b>-29,091.95</b>



Comisiones de la Deuda Pública	0.00	0.00	0.00	0.00	0.00	0.00
Gastos de la Deuda Pública	0.00	0.00	0.00	0.00	0.00	0.00
Costo por Coberturas	0.00	0.00	0.00	0.00	0.00	0.00
Apoyos Financieros	0.00	0.00	0.00	0.00	0.00	0.00
Adeudos de Ejercicios Fiscales Anteriores (ADEFAS)	0.00	0.00	0.00	0.00	0.00	0.00
<b>Total del Gasto</b>	<b>12,441,298,687.97</b>	<b>1,161,491,225.70</b>	<b>13,602,789,913.67</b>	<b>13,603,826,317.41</b>	<b>13,579,359,855.79</b>	<b>-1,036,403.74</b>

  
**Dra. Sandra Elena Gutiérrez Fierro**  
 Directora General

  
**C.P. Teresa de Jesús López Ramírez**  
 Directora de Administración



Turismo	0.00	0.00	0.00	0.00	0.00	0.00
Ciencia, Tecnología e Innovación	0.00	0.00	0.00	0.00	0.00	0.00
Otras Industrias y Otros Asuntos Económicos	0.00	0.00	0.00	0.00	0.00	0.00
<b>Otras no Clasificadas en Funciones Anteriores</b>	<b>0.00</b>	<b>0.00</b>	<b>0.00</b>	<b>0.00</b>	<b>0.00</b>	<b>0.00</b>
Transacciones de la Deuda Publica / Costo Financiero de la Deuda	0.00	0.00	0.00	0.00	0.00	0.00
Transferencias, Participaciones y Aportaciones Entre Diferentes Niveles y Ordenes de Gobierno	0.00	0.00	0.00	0.00	0.00	0.00
Saneamiento del Sistema Financiero	0.00	0.00	0.00	0.00	0.00	0.00
Adeudos de Ejercicios Fiscales Anteriores	0.00	0.00	0.00	0.00	0.00	0.00
	<b>12,441,298,687.97</b>	<b>1,161,491,225.70</b>	<b>13,602,789,913.67</b>	<b>13,603,826,317.41</b>	<b>13,579,359,855.79</b>	<b>-1,036,403.74</b>

  
**Dra. Sandra Elena Gutiérrez Fierro**  
 Directora General

  
**C.P. Teresa de Jesús López Ramírez**  
 Directora de Administración

SERVICIOS EDUCATIVOS DEL ESTADO DE CHIHUAHUA

ENDEUDAMIENTO NETO

Al 31 de Diciembre de 2021

NO APLICA

Bajo protesta de decir la verdad declaramos que los Estados Financieros y sus Notas son razonablemente correctos y son responsabilidad del emisor.

  
\_\_\_\_\_  
**Dra. Sandra Elena Gutiérrez Fierro**  
Directora General

  
\_\_\_\_\_  
**C.P. Teresa de Jesús López Ramírez**  
Directora de Administración



SERVICIOS EDUCATIVOS DEL ESTADO DE CHIHUAHUA  
**INFORME ANALÍTICO DE LA DEUDA PÚBLICA Y OTROS PASIVOS - LDF**  
 Del 01 de enero al 31 de diciembre de 2021 (b)  
 (PESOS)

Denominación de la Deuda Pública y Otros Pasivos (c)	Saldo al 31 de diciembre de 2020 (d)	Disposiciones del Periodo (e)	Amortizaciones del Periodo (f)	Revaluaciones, Reclasificaciones y Otros Ajustes (g)	Saldo Final del Periodo (h) h=d+e-f+g	Pago de Intereses del Periodo (i)	Pago de Comisiones y demás costos asociados durante el Periodo (j)
<b>1. Deuda Pública (1=A+B)</b>	0.00	0.00	0.00	0.00	0.00	0.00	0.00
A. Corto Plazo (A=a1+a2+a3)	0.00	0.00	0.00	0.00	0.00	0.00	0.00
a1) Instituciones de Crédito	0.00	0.00	0.00	0.00	0.00	0.00	0.00
a2) Títulos y Valores	0.00	0.00	0.00	0.00	0.00	0.00	0.00
a3) Arrendamientos Financieros	0.00	0.00	0.00	0.00	0.00	0.00	0.00
B. Largo Plazo (B=b1+b2+b3)	0.00	0.00	0.00	0.00	0.00	0.00	0.00
b1) Instituciones de Crédito	0.00	0.00	0.00	0.00	0.00	0.00	0.00
b2) Títulos y Valores	0.00	0.00	0.00	0.00	0.00	0.00	0.00
b3) Arrendamientos Financieros	0.00	0.00	0.00	0.00	0.00	0.00	0.00
<b>2. Otros Pasivos</b>	<b>67,259,223.28</b>	<b>13,591,773,456.83</b>	<b>13,573,032,868.44</b>	<b>0.00</b>	<b>85,999,811.67</b>	<b>0.00</b>	<b>0.00</b>
<b>3. Total de la Deuda Pública y Otros Pasivos (3=1+2)</b>	<b>67,259,223.28</b>	<b>13,591,773,456.83</b>	<b>13,573,032,868.44</b>	<b>0.00</b>	<b>85,999,811.67</b>	<b>0.00</b>	<b>0.00</b>
<b>4. Deuda Contingente 1 (Informativo)</b>	0.00	0.00	0.00	0.00	0.00	0.00	0.00
A. Deuda Contingente 1	0.00	0.00	0.00	0.00	0.00	0.00	0.00
B. Deuda Contingente 2	0.00	0.00	0.00	0.00	0.00	0.00	0.00
C. Deuda Contingente XX	0.00	0.00	0.00	0.00	0.00	0.00	0.00
<b>5. Valor de Instrumentos Bono Cupón Cero 2 (Informativo)</b>	0.00	0.00	0.00	0.00	0.00	0.00	0.00
A. Instrumento Bono Cupón Cero 1	0.00	0.00	0.00	0.00	0.00	0.00	0.00
B. Instrumento Bono Cupón Cero 2	0.00	0.00	0.00	0.00	0.00	0.00	0.00
C. Instrumento Bono Cupón Cero XX	0.00	0.00	0.00	0.00	0.00	0.00	0.00

Obligaciones a Corto Plazo (k)	Monto Contratado (l)	Plazo Pactado (m)	Tasa de Interés (n)	Comisiones y Costos Relacionados (o)	Tasa Efectiva (p)
<b>6. Obligaciones a Corto Plazo (Informativo)</b>	0.00			0.00	
A. Crédito 1	0.00		0.00%	0.00	0.00%
B. Crédito 2	0.00		0.00%	0.00	0.00%
C. Crédito XX	0.00		0.00%	0.00	0.00%

  
**Dra. Sandra Elena Gutiérrez Fierro**  
 Directora General

  
**C.F. Teresa de Jesús López Ramírez**  
 Directora de Administración

SERVICIOS EDUCATIVOS DEL ESTADO DE CHIHUAHUA  
INFORME ANALÍTICO DE OBLIGACIONES DIFERENTES DE FINANCIAMIENTOS - LDF  
Del 1 de Enero al 31 de Diciembre de 2021

NO APLICA

Bajo protesta de decir la verdad declaramos que los Estados Financieros y sus Notas son razonablemente correctos y son responsabilidad del emisor.



---

**Dra. Sandra Elena Gutiérrez Fierro**  
Directora General



---

**C.P. Teresa de Jesús López Ramírez**  
Directora de Administración



<b>Transferencias Federales Etiquetadas</b>						
A. Aportaciones (A=a1+a2+a3+a4+a5+a6+a7+a8)	0.00	0.00	0.00	0.00	0.00	0.00
a1) Fondo de Aportaciones para la Nómina Educativa y Gasto Operativo	0.00	0.00	0.00	0.00	0.00	0.00
a2) Fondo de Aportaciones para los Servicios de Salud	0.00	0.00	0.00	0.00	0.00	0.00
a3) Fondo de Aportaciones para la Infraestructura Social	0.00	0.00	0.00	0.00	0.00	0.00
a4) Fondo de Aportaciones para el Fortalecimiento de los Municipios y de las Demarcaciones Territoriales del Distrito Federal	0.00	0.00	0.00	0.00	0.00	0.00
a5) Fondo de Aportaciones Múltiples	0.00	0.00	0.00	0.00	0.00	0.00
a6) Fondo de Aportaciones para la Educación Tecnológica y de Adultos	0.00	0.00	0.00	0.00	0.00	0.00
a7) Fondo de Aportaciones para la Seguridad Pública de los Estados y del Distrito Federal	0.00	0.00	0.00	0.00	0.00	0.00
a8) Fondo de Aportaciones para el Fortalecimiento de las Entidades Federativas	0.00	0.00	0.00	0.00	0.00	0.00
B. Convenios (B=b1+b2+b3+b4)	0.00	4,928,240.56	4,928,240.56	4,928,240.56	4,928,240.56	4,928,240.56
b1) Convenios de Protección Social en Salud	0.00	0.00	0.00	0.00	0.00	0.00
b2) Convenios de Descentralización	0.00	0.00	0.00	0.00	0.00	0.00
b3) Convenios de Reasignación	0.00	0.00	0.00	0.00	0.00	0.00
b4) Otros Convenios y Subsidios	0.00	4,928,240.56	4,928,240.56	4,928,240.56	4,928,240.56	4,928,240.56
C. Fondos Distintos de Aportaciones (C=c1+c2)	0.00	0.00	0.00	0.00	0.00	0.00
c1) Fondo para Entidades Federativas y Municipios Productores de Hidrocarburos	0.00	0.00	0.00	0.00	0.00	0.00
c2) Fondo Minero	0.00	0.00	0.00	0.00	0.00	0.00
D. Transferencias, Asignaciones, Subsidios y Subvenciones, y Pensiones y Jubilaciones	0.00	0.00	0.00	0.00	0.00	0.00
E. Otras Transferencias Federales Etiquetadas	0.00	0.00	0.00	0.00	0.00	0.00
<b>II. Total de Transferencias Federales Etiquetadas (II = A + B + C + D + E)</b>	0.00	4,928,240.56	4,928,240.56	4,928,240.56	4,928,240.56	4,928,240.56
<b>III. Ingresos Derivados de Financiamientos (III = A)</b>	0.00	0.00	0.00	0.00	0.00	0.00
A. Ingresos Derivados de Financiamientos	0.00	0.00	0.00	0.00	0.00	0.00
<b>IV. Total de Ingresos (IV = I + II + III)</b>	12,441,298,687.97	1,161,491,225.70	13,602,789,913.67	13,602,789,913.67	13,562,070,385.39	1,120,771,697.42
<b>Datos Informativos</b>						
1. Ingresos Derivados de Financiamientos con Fuente de Pago de Ingresos de Libre Disposición	0.00	0.00	0.00	0.00	0.00	0.00
2. Ingresos Derivados de Financiamientos con Fuente de Pago de Transferencias Federales Etiquetadas	0.00	0.00	0.00	0.00	0.00	0.00
3. Ingresos Derivados de Financiamientos (3 = 1 + 2)	0.00	0.00	0.00	0.00	0.00	0.00

  
Dra. Sandra Elena Gutiérrez Fierro  
Directora General

  
C.P. Teresa de Jesús López Ramírez  
Directora de Administración

SERVICIOS EDUCATIVOS DEL ESTADO DE CHIHUAHUA			
BALANCE PRESUPUESTARIO - LDF			
Del 01 de enero al 31 de diciembre de 2021 (b)			
(PESOS)			
Concepto (c)	Estimado/ Aprobado (d)	Devengado	Recaudado/ Pagado
<b>A. Ingresos Totales (A = A1+A2+A3)</b>	<b>12,441,298,687.97</b>	<b>13,602,789,913.67</b>	<b>13,562,070,385.39</b>
A1. Ingresos de Libre Disposición	12,441,298,687.97	13,602,789,913.67	13,562,070,385.39
A2. Transferencias Federales Etiquetadas	0.00	0.00	0.00
A3. Financiamiento Neto	0.00	0.00	0.00
<b>B. Egresos Presupuestarios<sup>1</sup> (B = B1+B2)</b>	<b>12,441,298,687.97</b>	<b>13,603,826,317.41</b>	<b>13,579,359,855.79</b>
B1. Gasto No Etiquetado (sin incluir Amortización de la Deuda Pública)	12,441,298,687.97	13,603,826,317.41	13,579,359,855.79
B2. Gasto Etiquetado (sin incluir Amortización de la Deuda Pública)	0.00	0.00	0.00
<b>C. Remanentes del Ejercicio Anterior ( C = C1 + C2 )</b>	<b>0.00</b>	<b>0.00</b>	<b>0.00</b>
C1. Remanentes de Ingresos de Libre Disposición aplicados en el periodo	0.00	0.00	0.00
C2. Remanentes de Transferencias Federales Etiquetadas aplicados en el periodo	0.00	0.00	0.00
<b>I. Balance Presupuestario (I = A - B + C)</b>	<b>0.00</b>	<b>-1,036,403.74</b>	<b>-17,289,470.40</b>
<b>II. Balance Presupuestario sin Financiamiento Neto (II = I - A3)</b>	<b>0.00</b>	<b>-1,036,403.74</b>	<b>-17,289,470.40</b>
<b>III. Balance Presupuestario sin Financiamiento Neto y sin Remanentes del Ejercicio Anterior (III= II - C)</b>	<b>0.00</b>	<b>-1,036,403.74</b>	<b>-17,289,470.40</b>

Concepto	Aprobado	Devengado	Pagado
<b>E. Intereses, Comisiones y Gastos de la Deuda (E = E1+E2)</b>	<b>0.00</b>	<b>0.00</b>	<b>0.00</b>
E1. Intereses, Comisiones y Gastos de la Deuda con Gasto No Etiquetado	0.00	0.00	0.00
E2. Intereses, Comisiones y Gastos de la Deuda con Gasto Etiquetado	0.00	0.00	0.00
<b>IV. Balance Primario (IV = III + E)</b>	<b>0.00</b>	<b>-1,036,403.74</b>	<b>-17,289,470.40</b>

Concepto	Estimado/ Aprobado	Devengado	Recaudado/ Pagado
<b>F. Financiamiento (F = F1 + F2)</b>	<b>0.00</b>	<b>0.00</b>	<b>0.00</b>
F1. Financiamiento con Fuente de Pago de Ingresos de Libre Disposición	0.00	0.00	0.00
F2. Financiamiento con Fuente de Pago de Transferencias Federales Etiquetadas	0.00	0.00	0.00
<b>G. Amortización de la Deuda (G = G1 + G2)</b>	<b>0.00</b>	<b>0.00</b>	<b>0.00</b>
G1. Amortización de la Deuda Pública con Gasto No Etiquetado	0.00	0.00	0.00
G2. Amortización de la Deuda Pública con Gasto Etiquetado	0.00	0.00	0.00

<b>A3. Financiamiento Neto (A3 = F - G )</b>	<b>0.00</b>	<b>0.00</b>	<b>0.00</b>
--	-------------	-------------	-------------

Concepto	Estimado/ Aprobado	Devengado	Recaudado/ Pagado
A1. Ingresos de Libre Disposición	12,441,298,687.97	13,602,789,913.67	13,562,070,385.39
A3.1 Financiamiento Neto con Fuente de Pago de Ingresos de Libre Disposición (A3.1 = F1 - G1)	0.00	0.00	0.00
F1. Financiamiento con Fuente de Pago de Ingresos de Libre Disposición	0.00	0.00	0.00
G1. Amortización de la Deuda Pública con Gasto No Etiquetado	0.00	0.00	0.00
B1. Gasto No Etiquetado (sin incluir Amortización de la Deuda Pública)	12,441,298,687.97	13,603,826,317.41	13,579,359,855.79
C1. Remanentes de Ingresos de Libre Disposición aplicados en el periodo	0.00	0.00	0.00
<b>V. Balance Presupuestario de Recursos Disponibles (V = A1 + A3.1 - B 1 + C1)</b>	<b>0.00</b>	<b>-1,036,403.74</b>	<b>-17,289,470.40</b>
<b>VI. Balance Presupuestario de Recursos Disponibles sin Financiamiento Neto (VI = V - A3.1)</b>	<b>0.00</b>	<b>-1,036,403.74</b>	<b>-17,289,470.40</b>

Concepto	Estimado/ Aprobado	Devengado	Recaudado/ Pagado
A2. Transferencias Federales Etiquetadas	0.00	0.00	0.00
A3.2 Financiamiento Neto con Fuente de Pago de Transferencias Federales Etiquetadas (A3.2 = F2 - G2)	0.00	0.00	0.00
F2. Financiamiento con Fuente de Pago de Transferencias Federales Etiquetadas	0.00	0.00	0.00
G2. Amortización de la Deuda Pública con Gasto Etiquetado	0.00	0.00	0.00
B2. Gasto Etiquetado (sin incluir Amortización de la Deuda Pública)	0.00	0.00	0.00
C2. Remanentes de Transferencias Federales Etiquetadas aplicados en el periodo	0.00	0.00	0.00
<b>VII. Balance Presupuestario de Recursos Etiquetados (VII = A2 + A3.2 - B2 + C2)</b>	<b>0.00</b>	<b>0.00</b>	<b>0.00</b>
<b>VIII. Balance Presupuestario de Recursos Etiquetados sin Financiamiento Neto (VIII = VII - A3.2)</b>	<b>0.00</b>	<b>0.00</b>	<b>0.00</b>

  
**Dra. Sandra Elena Gutiérrez Fierro**  
 Directora General

  
**C.P. Teresa de Jesús López Ramírez**  
 Directora de Administración

**SERVICIOS EDUCATIVOS DEL ESTADO DE CHIHUAHUA**  
**ESTADO ANALÍTICO DEL EJERCICIO DEL PRESUPUESTO DE EGRESOS DETALLADO - LDF**  
**CLASIFICACIÓN POR OBJETO DEL GASTO (CAPÍTULO Y CONCEPTO)**  
**Del 01 de enero al 31 de diciembre de 2021 (b)**  
**(PESOS)**

Concepto (c)	Egresos					Subejercicio (e)
	Aprobado (d)	Ampliaciones/ (Reducciones)	Modificado	Devengado	Pagado	
<b>I. Gasto No Etiquetado (I=A+B+C+D+E+F+G+H+I)</b>	<b>12,441,298,687.97</b>	<b>1,156,562,985.14</b>	<b>13,597,861,673.11</b>	<b>13,598,898,076.85</b>	<b>13,574,460,615.23</b>	<b>-1,036,403.74</b>
<b>A. Servicios Personales (A=a1+a2+a3+a4+a5+a6+a7)</b>	<b>11,940,140,218.06</b>	<b>1,138,250,071.75</b>	<b>13,078,390,289.81</b>	<b>13,078,811,223.22</b>	<b>13,069,903,190.14</b>	<b>-420,933.41</b>
a1) Remuneraciones al Personal de Carácter Permanente	5,526,356,730.47	667,654,419.10	6,194,011,149.57	6,194,048,463.66	6,194,048,463.66	-37,314.09
a2) Remuneraciones al Personal de Carácter Transitorio	0.00	1,500,922.18	1,500,922.18	1,500,922.18	1,500,922.18	0.00
a3) Remuneraciones Adicionales y Especiales	4,461,262,705.59	-595,054,442.97	3,866,208,262.62	3,866,246,634.74	3,866,246,634.74	-38,372.12
a4) Seguridad Social	458,804,385.00	782,582,025.21	1,241,386,410.21	1,241,386,410.21	1,234,845,514.79	0.00
a5) Otras Prestaciones Sociales y Económicas	265,490,294.00	26,302,117.26	291,792,411.26	291,795,834.88	291,795,834.88	-3,423.62
a6) Previsiones	0.00	0.00	0.00	0.00	0.00	0.00
a7) Pago de Estímulos a Servidores Públicos	1,228,226,103.00	255,265,030.97	1,483,491,133.97	1,483,832,957.55	1,481,465,819.89	-341,823.58
<b>B. Materiales y Suministros (B=b1+b2+b3+b4+b5+b6+b7+b8+b9)</b>	<b>77,733,285.41</b>	<b>-29,494,312.55</b>	<b>48,238,972.86</b>	<b>48,249,745.80</b>	<b>42,868,963.86</b>	<b>-10,772.94</b>
b1) Materiales de Administración, Emisión de Documentos y Artículos Oficiales	38,361,816.41	-17,470,819.26	20,890,997.15	20,890,975.84	16,575,990.91	21.31
b2) Alimentos y Utensilios	22,499,377.00	-16,782,416.49	5,716,960.51	5,727,778.63	5,281,800.01	-10,818.12
b3) Materias Primas y Materiales de Producción y Comercialización	39,682.00	-39,015.00	667.00	667.00	667.00	0.00
b4) Materiales y Artículos de Construcción y de Reparación	6,022,833.00	7,130,013.07	13,152,846.07	13,152,839.00	12,590,649.41	7.07
b5) Productos Químicos, Farmacéuticos y de Laboratorio	251,392.00	-107,770.18	143,621.82	143,619.54	143,619.54	2.28
b6) Combustibles, Lubricantes y Aditivos	3,978,134.00	-1,998,742.93	1,979,391.07	1,979,386.95	1,979,386.95	4.12
b7) Vestuario, Blancos, Prendas de Protección y Artículos Deportivos	5,663,892.00	-1,136,794.01	4,527,097.99	4,527,096.30	4,469,467.50	1.69
b8) Materiales y Suministros Para Seguridad	0.00	0.00	0.00	0.00	0.00	0.00
b9) Herramientas, Refacciones y Accesorios Menores	916,159.00	911,232.25	1,827,391.25	1,827,382.54	1,827,382.54	8.71
<b>C. Servicios Generales (C=c1+c2+c3+c4+c5+c6+c7+c8+c9)</b>	<b>335,066,360.38</b>	<b>61,435,889.13</b>	<b>396,502,249.51</b>	<b>397,089,934.77</b>	<b>386,972,890.17</b>	<b>-587,685.26</b>
c1) Servicios Básicos	125,107,526.00	-66,985,198.74	58,122,327.26	58,173,514.51	53,079,528.27	-51,187.25
c2) Servicios de Arrendamiento	18,381,833.58	-10,743,175.84	7,638,657.74	7,638,654.05	7,428,486.53	3.69
c3) Servicios Profesionales, Científicos, Técnicos y Otros Servicios	7,475,100.00	5,985,214.95	13,460,314.95	13,460,311.75	13,459,701.35	3.20
c4) Servicios Financieros, Bancarios y Comerciales	15,299,634.00	-12,462,685.05	2,836,948.95	2,836,946.34	2,836,946.34	2.61
c5) Servicios de Instalación, Reparación, Mantenimiento y Conservación	4,294,049.22	-300,256.15	3,993,793.07	4,006,413.71	-757,287.45	-12,620.64





<b>H. Participaciones y Aportaciones (H=h1+h2+h3)</b>	<b>0.00</b>	<b>0.00</b>	<b>0.00</b>	<b>0.00</b>	<b>0.00</b>	<b>0.00</b>
h1) Participaciones	0.00	0.00	0.00	0.00	0.00	0.00
h2) Aportaciones	0.00	0.00	0.00	0.00	0.00	0.00
h3) Convenios	0.00	0.00	0.00	0.00	0.00	0.00
<b>I. Deuda Pública (I=i1+i2+i3+i4+i5+i6+i7)</b>	<b>0.00</b>	<b>0.00</b>	<b>0.00</b>	<b>0.00</b>	<b>0.00</b>	<b>0.00</b>
i1) Amortización de la Deuda Pública	0.00	0.00	0.00	0.00	0.00	0.00
i2) Intereses de la Deuda Pública	0.00	0.00	0.00	0.00	0.00	0.00
i3) Comisiones de la Deuda Pública	0.00	0.00	0.00	0.00	0.00	0.00
i4) Gastos de la Deuda Pública	0.00	0.00	0.00	0.00	0.00	0.00
i5) Costo por Coberturas	0.00	0.00	0.00	0.00	0.00	0.00
i6) Apoyos Financieros	0.00	0.00	0.00	0.00	0.00	0.00
i7) Adeudos de Ejercicios Fiscales Anteriores (ADEFAS)	0.00	0.00	0.00	0.00	0.00	0.00
<b>II. Gasto Etiquetado (II=A+B+C+D+E+F+G+H+I)</b>	<b>0.00</b>	<b>4,928,240.56</b>	<b>4,928,240.56</b>	<b>4,928,240.56</b>	<b>4,899,240.56</b>	<b>0.00</b>
<b>A. Servicios Personales (A=a1+a2+a3+a4+a5+a6+a7)</b>	<b>0.00</b>	<b>0.00</b>	<b>0.00</b>	<b>0.00</b>	<b>0.00</b>	<b>0.00</b>
a1) Remuneraciones al Personal de Carácter Permanente	0.00	0.00	0.00	0.00	0.00	0.00
a2) Remuneraciones al Personal de Carácter Transitorio	0.00	0.00	0.00	0.00	0.00	0.00
a3) Remuneraciones Adicionales y Especiales	0.00	0.00	0.00	0.00	0.00	0.00
a4) Seguridad Social	0.00	0.00	0.00	0.00	0.00	0.00
a5) Otras Prestaciones Sociales y Económicas	0.00	0.00	0.00	0.00	0.00	0.00
a6) Previsiones	0.00	0.00	0.00	0.00	0.00	0.00
a7) Pago de Estímulos a Servidores Públicos	0.00	0.00	0.00	0.00	0.00	0.00
<b>B. Materiales y Suministros (B=b1+b2+b3+b4+b5+b6+b7+b8+b9)</b>	<b>0.00</b>	<b>545.00</b>	<b>545.00</b>	<b>545.00</b>	<b>545.00</b>	<b>0.00</b>
b1) Materiales de Administración, Emisión de Documentos y Artículos Oficiales	0.00	0.00	0.00	0.00	0.00	0.00
b2) Alimentos y Utensilios	0.00	0.00	0.00	0.00	0.00	0.00
b3) Materias Primas y Materiales de Producción y Comercialización	0.00	0.00	0.00	0.00	0.00	0.00
b4) Materiales y Artículos de Construcción y de Reparación	0.00	0.00	0.00	0.00	0.00	0.00
b5) Productos Químicos, Farmacéuticos y de Laboratorio	0.00	0.00	0.00	0.00	0.00	0.00
b6) Combustibles, Lubricantes y Aditivos	0.00	545.00	545.00	545.00	545.00	0.00
b7) Vestuario, Blancos, Prendas de Protección y Artículos Deportivos	0.00	0.00	0.00	0.00	0.00	0.00
b8) Materiales y Suministros Para Seguridad	0.00	0.00	0.00	0.00	0.00	0.00
b9) Herramientas, Refacciones y Accesorios Menores	0.00	0.00	0.00	0.00	0.00	0.00
<b>C. Servicios Generales (C=c1+c2+c3+c4+c5+c6+c7+c8+c9)</b>	<b>0.00</b>	<b>4,927,695.56</b>	<b>4,927,695.56</b>	<b>4,927,695.56</b>	<b>4,898,695.56</b>	<b>0.00</b>
c1) Servicios Básicos	0.00	0.00	0.00	0.00	0.00	0.00
c2) Servicios de Arrendamiento	0.00	0.00	0.00	0.00	0.00	0.00
c3) Servicios Profesionales, Científicos, Técnicos y Otros Servicios	0.00	392,925.20	392,925.20	392,925.20	363,925.20	0.00



g6) Otras Inversiones Financieras	0.00	0.00	0.00	0.00	0.00	0.00
g7) Provisiones para Contingencias y Otras Erogaciones Especiales	0.00	0.00	0.00	0.00	0.00	0.00
H. Participaciones y Aportaciones (H=h1+h2+h3)	0.00	0.00	0.00	0.00	0.00	0.00
h1) Participaciones	0.00	0.00	0.00	0.00	0.00	0.00
h2) Aportaciones	0.00	0.00	0.00	0.00	0.00	0.00
h3) Convenios	0.00	0.00	0.00	0.00	0.00	0.00
I. Deuda Pública (I=i1+i2+i3+i4+i5+i6+i7)	0.00	0.00	0.00	0.00	0.00	0.00
i1) Amortización de la Deuda Pública	0.00	0.00	0.00	0.00	0.00	0.00
i2) Intereses de la Deuda Pública	0.00	0.00	0.00	0.00	0.00	0.00
i3) Comisiones de la Deuda Pública	0.00	0.00	0.00	0.00	0.00	0.00
i4) Gastos de la Deuda Pública	0.00	0.00	0.00	0.00	0.00	0.00
i5) Costo por Coberturas	0.00	0.00	0.00	0.00	0.00	0.00
i6) Apoyos Financieros	0.00	0.00	0.00	0.00	0.00	0.00
i7) Adeudos de Ejercicios Fiscales Anteriores (ADEFAS)	0.00	0.00	0.00	0.00	0.00	0.00
<b>III. Total de Egresos (III = I + II)</b>	<b>12,441,298,687.97</b>	<b>1,161,491,225.70</b>	<b>13,602,789,913.67</b>	<b>13,603,826,317.41</b>	<b>13,579,359,855.79</b>	<b>-1,036,403.74</b>

  
**Dra. Sandra Elena Gutiérrez Fierro**  
 Directora General

  
**C.P. Teresa de Jesús López Ramírez**  
 Directora de Administración

**SERVICIOS EDUCATIVOS DEL ESTADO DE CHIHUAHUA**  
**ESTADO ANALÍTICO DEL EJERCICIO DEL PRESUPUESTO DE EGRESOS DETALLADO - LDF**  
**CLASIFICACIÓN ADMINISTRATIVA**

Del 01 de enero al 31 de diciembre de 2021 (b)

(PESOS)

Concepto (c)	Egresos					Subejercicio (e)
	Aprobado (d)	Ampliaciones/ (Reducciones)	Modificado	Devengado	Pagado	
<b>I. Gasto No Etiquetado (I=A+B+C+D+E+F+G+H)</b>	<b>12,441,298,687.97</b>	<b>1,156,562,985.14</b>	<b>13,597,861,673.11</b>	<b>13,598,898,076.85</b>	<b>13,578,976,928.84</b>	<b>-1,036,403.74</b>
A. Servicios Educativos del Estado de Chihuahua	12,441,298,687.97	1,156,562,985.14	13,597,861,673.11	13,598,898,076.85	13,578,976,928.84	-1,036,403.74
B. Dependencia o Unidad Administrativa 2	0.00	0.00	0.00	0.00	0.00	0.00
C. Dependencia o Unidad Administrativa 3	0.00	0.00	0.00	0.00	0.00	0.00
D. Dependencia o Unidad Administrativa 4	0.00	0.00	0.00	0.00	0.00	0.00
E. Dependencia o Unidad Administrativa 5	0.00	0.00	0.00	0.00	0.00	0.00
F. Dependencia o Unidad Administrativa 6	0.00	0.00	0.00	0.00	0.00	0.00
G. Dependencia o Unidad Administrativa 7	0.00	0.00	0.00	0.00	0.00	0.00
H. Dependencia o Unidad Administrativa xx	0.00	0.00	0.00	0.00	0.00	0.00
<b>II. Gasto Etiquetado (II=A+B+C+D+E+F+G+H)</b>	<b>0.00</b>	<b>4,928,240.56</b>	<b>4,928,240.56</b>	<b>4,928,240.56</b>	<b>382,926.95</b>	<b>0.00</b>
A. Servicios Educativos del Estado de Chihuahua	0.00	4,928,240.56	4,928,240.56	4,928,240.56	382,926.95	0.00
B. Dependencia o Unidad Administrativa 2	0.00	0.00	0.00	0.00	0.00	0.00
C. Dependencia o Unidad Administrativa 3	0.00	0.00	0.00	0.00	0.00	0.00
D. Dependencia o Unidad Administrativa 4	0.00	0.00	0.00	0.00	0.00	0.00
E. Dependencia o Unidad Administrativa 5	0.00	0.00	0.00	0.00	0.00	0.00
F. Dependencia o Unidad Administrativa 6	0.00	0.00	0.00	0.00	0.00	0.00
G. Dependencia o Unidad Administrativa 7	0.00	0.00	0.00	0.00	0.00	0.00
H. Dependencia o Unidad Administrativa xx	0.00	0.00	0.00	0.00	0.00	0.00
<b>III. Total de Egresos (III = I + II)</b>	<b>12,441,298,687.97</b>	<b>1,161,491,225.70</b>	<b>13,602,789,913.67</b>	<b>13,603,826,317.41</b>	<b>13,579,359,855.79</b>	<b>-1,036,403.74</b>

  
 Dra. Sandra Elena Gutiérrez Fierro  
 Directora General



  
 C.P. Teresa de Jesús López Ramírez  
 Directora de Administración





b7) Otros Asuntos Sociales	0.00	0.00	0.00	0.00	0.00	0.00
<b>C. Desarrollo Económico (C=c1+c2+c3+c4+c5+c6+c7+c8+c9)</b>	<b>0.00</b>	<b>0.00</b>	<b>0.00</b>	<b>0.00</b>	<b>0.00</b>	<b>0.00</b>
c1) Asuntos Económicos, Comerciales y Laborales en General	0.00	0.00	0.00	0.00	0.00	0.00
c2) Agropecuaria, Silvicultura, Pesca y Caza	0.00	0.00	0.00	0.00	0.00	0.00
c3) Combustibles y Energía	0.00	0.00	0.00	0.00	0.00	0.00
c4) Minería, Manufacturas y Construcción	0.00	0.00	0.00	0.00	0.00	0.00
c5) Transporte	0.00	0.00	0.00	0.00	0.00	0.00
c6) Comunicaciones	0.00	0.00	0.00	0.00	0.00	0.00
c7) Turismo	0.00	0.00	0.00	0.00	0.00	0.00
c8) Ciencia, Tecnología e Innovación	0.00	0.00	0.00	0.00	0.00	0.00
c9) Otras Industrias y Otros Asuntos Económicos	0.00	0.00	0.00	0.00	0.00	0.00
<b>D. Otras No Clasificadas en Funciones Anteriores (D=d1+d2+d3+d4)</b>	<b>0.00</b>	<b>0.00</b>	<b>0.00</b>	<b>0.00</b>	<b>0.00</b>	<b>0.00</b>
d1) Transacciones de la Deuda Publica / Costo Financiero de la Deuda	0.00	0.00	0.00	0.00	0.00	0.00
d2) Transferencias, Participaciones y Aportaciones Entre Diferentes Niveles y Ordenes de Gobierno	0.00	0.00	0.00	0.00	0.00	0.00
d3) Saneamiento del Sistema Financiero	0.00	0.00	0.00	0.00	0.00	0.00
d4) Adeudos de Ejercicios Fiscales Anteriores	0.00	0.00	0.00	0.00	0.00	0.00
<b>III. Total de Egresos (III = I + II)</b>	<b>12,441,298,687.97</b>	<b>1,161,491,225.70</b>	<b>13,602,789,913.67</b>	<b>13,603,826,317.41</b>	<b>13,579,359,855.79</b>	<b>-1,036,403.74</b>

  
Dra. Sandra Elena Gutiérrez Fierro  
Directora General

  
C.F. Teresa de Jesús López Ramírez  
Directora de Administración

**SERVICIOS EDUCATIVOS DEL ESTADO DE CHIHUAHUA**  
**ESTADO ANALÍTICO DEL EJERCICIO DEL PRESUPUESTO DE EGRESOS DETALLADO - LDF**  
**CLASIFICACIÓN DE SERVICIOS PERSONALES POR CATEGORÍA**  
 Del 01 de enero al 31 de diciembre de 2021 (b)  
 (PESOS)

Concepto (c)	Egresos					Subejercicio (e)
	Aprobado (d)	Ampliaciones/ (Reducciones)	Modificado	Devengado	Pagado	
<b>I. Gasto No Etiquetado (I=A+B+C+D+E+F)</b>	<b>11,940,140,218.06</b>	<b>1,138,250,071.75</b>	<b>13,078,390,289.81</b>	<b>13,078,811,223.22</b>	<b>13,069,903,190.14</b>	<b>-420,933.41</b>
A. Personal Administrativo y de Servicio Público	0.00	0.00	0.00	0.00	0.00	0.00
B. Magisterio	11,940,140,218.06	1,138,250,071.75	13,078,390,289.81	13,078,811,223.22	13,069,903,190.14	-420,933.41
C. Servicios de Salud (C=c1+c2)	0.00	0.00	0.00	0.00	0.00	0.00
c1) Personal Administrativo	0.00	0.00	0.00	0.00	0.00	0.00
c2) Personal Médico, Paramédico y afn	0.00	0.00	0.00	0.00	0.00	0.00
D. Seguridad Pública	0.00	0.00	0.00	0.00	0.00	0.00
E. Gastos asociados a la implementación de nuevas leyes federales o reformas a las mismas (E = e1 + e2)	0.00	0.00	0.00	0.00	0.00	0.00
e1) Nombre del Programa o Ley 1	0.00	0.00	0.00	0.00	0.00	0.00
e2) Nombre del Programa o Ley 2	0.00	0.00	0.00	0.00	0.00	0.00
F. Sentencias laborales definitivas	0.00	0.00	0.00	0.00	0.00	0.00
<b>II. Gasto Etiquetado (II=A+B+C+D+E+F)</b>	<b>0.00</b>	<b>0.00</b>	<b>0.00</b>	<b>0.00</b>	<b>0.00</b>	<b>0.00</b>
A. Personal Administrativo y de Servicio Público	0.00	0.00	0.00	0.00	0.00	0.00
B. Magisterio	0.00	0.00	0.00	0.00	0.00	0.00
C. Servicios de Salud (C=c1+c2)	0.00	0.00	0.00	0.00	0.00	0.00
c1) Personal Administrativo	0.00	0.00	0.00	0.00	0.00	0.00
c2) Personal Médico, Paramédico y afin	0.00	0.00	0.00	0.00	0.00	0.00
D. Seguridad Pública	0.00	0.00	0.00	0.00	0.00	0.00
E. Gastos asociados a la implementación de nuevas leyes federales o reformas a las mismas (E = e1 + e2)	0.00	0.00	0.00	0.00	0.00	0.00
e1) Nombre del Programa o Ley 1	0.00	0.00	0.00	0.00	0.00	0.00
e2) Nombre del Programa o Ley 2	0.00	0.00	0.00	0.00	0.00	0.00
F. Sentencias laborales definitivas	0.00	0.00	0.00	0.00	0.00	0.00
<b>III. Total del Gasto en Servicios Personales (III = I + II)</b>	<b>11,940,140,218.06</b>	<b>1,138,250,071.75</b>	<b>13,078,390,289.81</b>	<b>13,078,811,223.22</b>	<b>13,069,903,190.14</b>	<b>-420,933.41</b>

  
**Dra. Sandra Elena Gutiérrez Fierro**  
 Directora General

  
**C.P. Teresa de Jesús López Ramírez**  
 Directora de Administración



**SERVICIOS EDUCATIVOS DEL ESTADO DE CHIHUAHUA**  
**Guía de Cumplimiento de la Ley de Disciplina Financiera de las Entidades Federativas y Municipios**  
**Del 1 de enero al 31 de diciembre de 2021**

Indicadores de Observancia (c)	Implementación				Resultado		Fundamento (h)	Comentarios (i)
	SI		NO		Monto o valor (f)	Unidad (pesos/porcentaje) (g)		
	Mecanismo de Verificación (d)		Fecha estimada de cumplimiento (e)					
<b>INDICADORES PRESUPUESTARIOS</b>								
<b>A. INDICADORES CUANTITATIVOS</b>								
<b>1 Balance Presupuestario Sostenible (j)</b>								
a. Propuesto		Iniciativa de Ley de Ingresos y Proyecto de Presupuesto de Egresos		31.12.2021	12,441,298,687.97	pesos	Art. 6 y 19 de la LDF	
b. Aprobado		Ley de Ingresos y Presupuesto de Egresos		31.12.2021	13,602,789,913.67	pesos	Art. 6 y 19 de la LDF	El importe aprobado se incrementa por las ampliaciones presupuestales.
c. Ejercido		Cuenta Pública / Formato 4 LDF		31.12.2021	13,603,826,317.41	pesos	Art. 6 y 19 de la LDF	
<b>2 Balance Presupuestario de Recursos Disponibles Sostenible (k)</b>								
a. Propuesto		Iniciativa de Ley de Ingresos y Proyecto de Presupuesto de Egresos		31.12.2021	12,441,298,687.97	pesos	Art. 6 y 19 de la LDF	No se cuenta con financiamientos.
b. Aprobado		Ley de Ingresos y Presupuesto de Egresos		31.12.2021	13,602,789,913.67	pesos	Art. 6 y 19 de la LDF	No se cuenta con financiamientos.
c. Ejercido		Cuenta Pública / Formato 4 LDF		31.12.2021	13,603,826,317.41	pesos	Art. 6 y 19 de la LDF	No se cuenta con financiamientos.
<b>3 Financiamiento Neto dentro del Techo de Financiamiento Neto (l)</b>								
a. Propuesto		Iniciativa de Ley de Ingresos			0	pesos	Art. 6, 19 y 46 de la LDF	No se cuenta con financiamientos.
b. Aprobado		Ley de Ingresos			0	pesos	Art. 6, 19 y 46 de la LDF	No se cuenta con financiamientos.
c. Ejercido		Cuenta Pública / Formato 4 LDF			0	pesos	Art. 6, 19 y 46 de la LDF	No se cuenta con financiamientos.
<b>4 Recursos destinados a la atención de desastres naturales</b>								
<b>a. Asignación al fideicomiso para desastres naturales (m)</b>								
a.1 Aprobado		Reporte Trim. Formato 6 a)				pesos	Art. 9 de la LDF	No aplica
a.2 Pagado		Cuenta Pública / Formato 6 a)				pesos	Art. 9 de la LDF	No aplica
b. Aportación promedio realizada por la Entidad Federativa durante los 5 ejercicios previos, para infraestructura dañada por desastres naturales (n)		Autorizaciones de recursos aprobados por el FONDEN				pesos	Art. 9 de la LDF	No aplica

c	Saldo del fideicomiso para desastres naturales (o)		Cuenta Pública / Auxiliar de Cuentas				pesos	Art. 9 de la LDF	No aplica
d	Costo promedio de los últimos 5 ejercicios de la reconstrucción de infraestructura dañada por desastres naturales (p)		Autorizaciones de recursos aprobados por el FONDEN				pesos	Art. 9 de la LDF	No aplica

<b>5 Techo para servicios personales (q)</b>									
a	Asignación en el Presupuesto de Egresos		Reporte Trim. Formato 6 d)		31.12.2021	13,039,092,174.35	pesos	Art. 10 y 21 de la LDF	
b	Ejercido		Reporte Trim. Formato 6 d)		31.12.2021	13,039,092,174.35	pesos	Art. 13 fracc. V y 21 de la LDF	
<b>6 Previsiones de gasto para compromisos de pago derivados de APPs (r)</b>									
a	Asignación en el Presupuesto de Egresos		Presupuesto de Egresos			0	pesos	Art. 11 y 21 de la LDF	No aplica
<b>7 Techo de ADEFAS para el ejercicio fiscal (s)</b>									
a	Propuesto		Proyecto de Presupuesto de Egresos			0	pesos	Art. 12 y 20 de la LDF	
b	Aprobado		Reporte Trim. Formato 6 a)			0	pesos	Art. 12 y 20 de la LDF	
c	Ejercido		Cuenta Pública / Formato 6 a)			0	pesos	Art. 12 y 20 de la LDF	

**B. INDICADORES CUALITATIVOS**

<b>1 Iniciativa de Ley de Ingresos y Proyecto de Presupuesto de Egresos</b>									
a	Objetivos anuales, estrategias y metas para el ejercicio fiscal (f)		Iniciativa de Ley de Ingresos y Proyecto de Presupuesto de Egresos					Art. 5 y 18 de la LDF	No aplica
b	Proyecciones de ejercicios posteriores (u)		Iniciativa de Ley de Ingresos y Proyecto de Presupuesto de Egresos / Formatos 7 a) y b)					Art. 5 y 18 de la LDF	No aplica
c	Descripción de riesgos relevantes y propuestas de acción para enfrentarlos (v)		Iniciativa de Ley de Ingresos y Proyecto de Presupuesto de Egresos					Art. 5 y 18 de la LDF	No aplica
d	Resultados de ejercicios fiscales anteriores y el ejercicio fiscal en cuestión (w)		Iniciativa de Ley de Ingresos y Proyecto de Presupuesto de Egresos / Formatos 7 c) y d)					Art. 5 y 18 de la LDF	No aplica
e	Estudio actuarial de las pensiones de sus trabajadores (x)		Proyecto de Presupuesto de Egresos / Formato 8					Art. 5 y 18 de la LDF	No aplica
<b>2 Balance Presupuestario de Recursos Disponibles, en caso de ser negativo</b>									

a.	Razones excepcionales que justifican el Balance Presupuestario de Recursos Disponibles negativo (y)		Iniciativa de Ley de Ingresos o Proyecto de Presupuesto de Egresos					Art. 6 y 19 de la LDF	No aplica
b.	Fuente de recursos para cubrir el Balance Presupuestario de Recursos Disponibles negativo (z)		Iniciativa de Ley de Ingresos o Proyecto de Presupuesto de Egresos					Art. 6 y 19 de la LDF	No aplica
c.	Número de ejercicios fiscales y acciones necesarias para cubrir el Balance Presupuestario de Recursos Disponibles negativo (aa)		Iniciativa de Ley de Ingresos o Proyecto de Presupuesto de Egresos					Art. 6 y 19 de la LDF	No aplica
d.	Informes Trimestrales sobre el avance de las acciones para recuperar el Balance Presupuestario de Recursos Disponibles (bb)		Reporte Trim. y Cuenta Pública					Art. 6 y 19 de la LDF	No aplica

<b>3 Servicios Personales</b>									
a.	Remuneraciones de los servidores públicos (cc)		Proyecto de Presupuesto					Art. 10 y 21 de la LDF	No aplica
b.	Previsiones salariales y económicas para cubrir incrementos salariales, creación de plazas y otros (dd)		Proyecto de Presupuesto					Art. 10 y 21 de la LDF	No aplica
<b>INDICADORES DEL EJERCICIO PRESUPUESTARIO</b>									
<b>A. INDICADORES CUANTITATIVOS</b>									
<b>1 Ingresos Excedentes derivados de Ingresos de Libre Disposición</b>									
a.	Monto de Ingresos Excedentes derivados de ILD (ee)		Cuenta Pública / Formato 5				pesos	Art. 14 y 21 de la LDF	
b.	Monto de Ingresos Excedentes derivados de ILD destinadas al fin del A.14, fracción I de la LDF (ff)		Cuenta Pública				pesos	Art. 14 y 21 de la LDF	

	c.	Monto de Ingresos Excedentes derivados de ILD destinados al fin del A.14, fracción II, e) de la LDF (gg)		Cuenta Pública					pesos	Art. 14 y 21 de la LDF	
	d.	Monto de Ingresos Excedentes derivados de ILD destinados al fin del A.14, fracción II, b) de la LDF (hh)		Cuenta Pública					pesos	Art. 14 y 21 de la LDF	
	e.	Monto de Ingresos Excedentes derivados de ILD destinados al fin del artículo noveno transitorio de la LDF (ii)							pesos	Art. Noveno Transitorio de la LDF	
<b>B. INDICADORES CUALITATIVOS</b>											
1		Análisis Costo-Beneficio para programas o proyectos de inversión mayores a 10 millones		Página de internet de la Secretaría de Finanzas						Art. 13 frac. III y 21 de la LDF	No aplica
2		Análisis de conveniencia y análisis de transferencia de riesgos de los proyectos APPs		Página de internet de la Secretaría de Finanzas						Art. 13 frac. III y 21 de la LDF	No aplica
3		Identificación de población objetivo, destino y temporalidad de subsidios (II)		Página de internet de la Secretaría de Finanzas						Art. 13 frac. VII y 21 de la LDF	No aplica
<b>INDICADORES DE DEUDA PÚBLICA</b>											
<b>A. INDICADORES CUANTITATIVOS</b>											
1	<b>Obligaciones a Corto Plazo</b>										
	a.	Límite de Obligaciones a Corto Plazo (mm)						0	pesos	Art. 30 frac. I de la LDF	No se tiene deuda pública.
	b.	Obligaciones a Corto Plazo (nn)						0	pesos	Art. 30 frac. I de la LDF	No se tiene deuda pública.

  
**Dra. Sandra Elena Gutiérrez Fierro**  
 Directora General

  
**C.P. Teresa de Jesús López Ramírez**  
 Directora de Administración

SERVICIOS EDUCATIVOS DEL ESTADO DE CHIHUAHUA			
INDICADORES DE POSTURA FISCAL			
Del 01 de enero al 31 de diciembre 2021			
Concepto	Estimado	Devengado	Pagado <sup>3</sup>
<b>I. Ingresos Presupuestarios (I=1+2)</b>	0	1,161,491,226	13,602,789,914
1. Ingresos del Gobierno de la Entidad Federativa <sup>1</sup>	0	1,138,993,077	13,406,847,830
2. Ingresos del Sector Paraestatal <sup>1</sup>	0	22,498,149	195,942,084
<b>II. Egresos Presupuestarios (II=3+4)</b>	12,441,298,687.97	13,603,826,317.41	13,579,359,855.79
3. Egresos del Gobierno de la Entidad Federativa <sup>2</sup>	12,267,854,753	13,406,899,027	13,393,445,680
4. Egresos del Sector Paraestatal <sup>2</sup>	173,443,935	196,927,290	185,914,175
<b>III. Balance Presupuestario (Superávit o Déficit) (III = I - II)</b>	-12,441,298,688	-12,442,335,092	23,430,058

Concepto	Estimado	Devengado	Pagado <sup>3</sup>
<b>III. Balance presupuestario (Superávit o Déficit)</b>	-12,441,298,688	-12,442,335,092	23,430,058
<b>IV. Intereses, Comisiones y Gastos de la Deuda</b>			
<b>V. Balance Primario ( Superávit o Déficit) (V= III - IV)</b>	-12,441,298,688	-12,442,335,092	23,430,058

Concepto	Estimado	Devengado	Pagado <sup>3</sup>
<b>A. Financiamiento</b>			
<b>B. Amortización de la deuda</b>			
<b>C. Endeudamiento ó desendeudamiento (C = A - B)</b>	0.00	0.00	0.00

Bajo protesta de decir la verdad declaramos que los Estados Financieros y sus Notas, son razonablemente correctos y son responsabilidad del emisor.

  
 Dra. Sandra Elena Gutiérrez Fierro  
 Directora General

  
 C.P. Teresa de Jesús López Ramírez  
 Directora de Administración

SERVICIOS EDUCATIVOS DEL ESTADO DE CHIHUAHUA  
ESTADO DE SITUACIÓN FINANCIERA DETALLADO - LDF  
Al 31 de diciembre de 2021 y al 31 de diciembre de 2020  
(PESOS)

Concepto (c)	2021 (d)	31 de diciembre de 2020 (e)	Concepto (c)	2021 (d)	31 de diciembre de 2020 (e)
<b>ACTIVO</b>			<b>PASIVO</b>		
<b>Activo Circulante</b>			<b>Pasivo Circulante</b>		
a. Efectivo y Equivalentes (a=a1+a2+a3+a4+a5+a6+a7)	-128,024.80	-40,211,183.51	a. Cuentas por Pagar a Corto Plazo (a=a1+a2+a3+a4+a5+a6+a7+a8+a9)	85,999,811.67	67,259,223.28
a1) Efectivo	0.00	0.00	a1) Servicios Personales por Pagar a Corto Plazo	2,367,137.66	0.00
a2) Bancos/Tesorería	-128,024.80	-40,211,183.51	a2) Proveedores por Pagar a Corto Plazo	76,228,085.70	62,196,860.44
a3) Bancos/Dependencias y Otros	0.00	0.00	a3) Contratistas por Obras Públicas por Pagar a Corto Plazo	0.00	0.00
a4) Inversiones Temporales (Hasta 3 meses)	0.00	0.00	a4) Participaciones y Aportaciones por Pagar a Corto Plazo	0.00	0.00
a5) Fondos con Afectación Específica	0.00	0.00	a5) Transferencias Otorgadas por Pagar a Corto Plazo	48,579.28	0.00
a6) Depósitos de Fondos de Terceros en Garantía y/o Administración	0.00	0.00	a6) Intereses, Comisiones y Otros Gastos de la Deuda Pública por Pagar a Corto Plazo	0.00	0.00
a7) Otros Efectivos y Equivalentes	0.00	0.00	a7) Retenciones y Contribuciones por Pagar a Corto Plazo	6,606,139.99	1,443,952.27
b. Derechos a Recibir Efectivo o Equivalentes (b=b1+b2+b3+b4+b5+b6+b7)	143,259,931.17	166,326,786.37	a8) Devoluciones de la Ley de Ingresos por Pagar a Corto Plazo	0.00	0.00
b1) Inversiones Financieras de Corto Plazo	0.00	0.00	a9) Otras Cuentas por Pagar a Corto Plazo	749,869.04	3,618,410.57
b2) Cuentas por Cobrar a Corto Plazo	143,091,122.00	0.00	b. Documentos por Pagar a Corto Plazo (b=b1+b2+b3)	0.00	0.00
b3) Deudores Diversos por Cobrar a Corto Plazo	168,809.17	0.00	b1) Documentos Comerciales por Pagar a Corto Plazo	0.00	0.00
b4) Ingresos por Recuperar a Corto Plazo	0.00	0.00	b2) Documentos con Contratistas por Obras Públicas por Pagar a Corto Plazo	0.00	0.00
b5) Deudores por Anticipos de la Tesorería a Corto Plazo	0.00	0.00	b3) Otros Documentos por Pagar a Corto Plazo	0.00	0.00
b6) Préstamos Otorgados a Corto Plazo	0.00	0.00	c. Porción a Corto Plazo de la Deuda Pública a Largo Plazo (c=c1+c2)	0.00	0.00
b7) Otros Derechos a Recibir Efectivo o Equivalentes a Corto Plazo	0.00	166,326,786.37	c1) Porción a Corto Plazo de la Deuda Pública	0.00	0.00
c. Derechos a Recibir Bienes o Servicios (c=c1+c2+c3+c4+c5)	6,175.09	0.00	c2) Porción a Corto Plazo de Arrendamiento Financiero	0.00	0.00
c1) Anticipo a Proveedores por Adquisición de Bienes y Prestación de Servicios a Corto Plazo	6,175.09	0.00	d. Títulos y Valores a Corto Plazo	0.00	0.00
c2) Anticipo a Proveedores por Adquisición de Bienes Inmuebles y Muebles a Corto Plazo	0.00	0.00	e. Pasivos Diferidos a Corto Plazo (e=e1+e2+e3)	0.00	0.00
c3) Anticipo a Proveedores por Adquisición de Bienes Intangibles a Corto Plazo	0.00	0.00	e1) Ingresos Cobrados por Adelantado a Corto Plazo	0.00	0.00
c4) Anticipo a Contratistas por Obras Públicas a Corto Plazo	0.00	0.00	e2) Intereses Cobrados por Adelantado a Corto Plazo	0.00	0.00
c5) Otros Derechos a Recibir Bienes o Servicios a Corto Plazo	0.00	0.00	e3) Otros Pasivos Diferidos a Corto Plazo	0.00	0.00
d. Inventarios (d=d1+d2+d3+d4+d5)	0.00	0.00	f. Fondos y Bienes de Terceros en Garantía y/o Administración a Corto Plazo (f=f1+f2+f3+f4+f5+f6)	0.00	0.00
d1) Inventario de Mercancías para Venta	0.00	0.00	f1) Fondos en Garantía a Corto Plazo	0.00	0.00
d2) Inventario de Mercancías Terminadas	0.00	0.00	f2) Fondos en Administración a Corto Plazo	0.00	0.00

d3) Inventario de Mercancías en Proceso de Elaboración	0.00	0.00	f3) Fondos Contingentes a Corto Plazo	0.00	0.00
d4) Inventario de Materias Primas, Materiales y Suministros para Producción	0.00	0.00	f4) Fondos de Fideicomisos, Mandatos y Contratos Análogos a Corto Plazo	0.00	0.00
d5) Bienes en Tránsito	0.00	0.00	f5) Otros Fondos de Terceros en Garantía y/o Administración a Corto Plazo	0.00	0.00
e. Almacenes	0.00	0.00	f6) Valores y Bienes en Garantía a Corto Plazo	0.00	0.00
f. Estimación por Pérdida o Deterioro de Activos Circulantes (f=f1+f2)	0.00	0.00	g. Provisiones a Corto Plazo (g=g1+g2+g3)	0.00	0.00
f1) Estimaciones para Cuentas Incobrables por Derechos a Recibir Efectivo o Equivalentes	0.00	0.00	g1) Provisión para Demandas y Juicios a Corto Plazo	0.00	0.00
f2) Estimación por Deterioro de Inventarios	0.00	0.00	g2) Provisión para Contingencias a Corto Plazo	0.00	0.00
g. Otros Activos Circulantes (g=g1+g2+g3+g4)	0.00	0.00	g3) Otras Provisiones a Corto Plazo	0.00	0.00
g1) Valores en Garantía	0.00	0.00	h. Otros Pasivos a Corto Plazo (h=h1+h2+h3)	0.00	0.00
g2) Bienes en Garantía (excluye depósitos de fondos)	0.00	0.00	h1) Ingresos por Clasificar	0.00	0.00
g3) Bienes Derivados de Embargos, Decomisos, Aseguramientos y Dación en Pago	0.00	0.00	h2) Recaudación por Participar	0.00	0.00
g4) Adquisición con Fondos de Terceros	0.00	0.00	h3) Otros Pasivos Circulantes	0.00	0.00
<b>IA. Total de Activos Circulantes (IA = a + b + c + d + e + f + g)</b>	<b>143,138,081.46</b>	<b>126,115,602.86</b>	<b>IIA. Total de Pasivos Circulantes (IIA = a + b + c + d + e + f + g + h)</b>	<b>85,999,811.67</b>	<b>67,259,223.28</b>
<b>Activo No Circulante</b>			<b>Pasivo No Circulante</b>		
a. Inversiones Financieras a Largo Plazo	0.00	0.00	a. Cuentas por Pagar a Largo Plazo	0.00	0.00
b. Derechos a Recibir Efectivo o Equivalentes a Largo Plazo	0.00	0.00	b. Documentos por Pagar a Largo Plazo	0.00	0.00
c. Bienes Inmuebles, Infraestructura y Construcciones en Proceso	10,134,800.30	10,134,800.30	c. Deuda Pública a Largo Plazo	0.00	0.00
d. Bienes Muebles	103,435,861.39	73,729,469.02	d. Pasivos Diferidos a Largo Plazo	0.00	0.00
e. Activos Intangibles	4,989,321.82	9,038,094.54	e. Fondos y Bienes de Terceros en Garantía y/o en Administración a Largo Plazo	0.00	0.00
f. Depreciación, Deterioro y Amortización Acumulada de Bienes	-57,169,869.17	-36,234,883.82	f. Provisiones a Largo Plazo	0.00	0.00
g. Activos Diferidos	0.00	0.00			
h. Estimación por Pérdida o Deterioro de Activos no Circulantes	0.00	0.00	<b>IIIB. Total de Pasivos No Circulantes (IIIB = a + b + c + d + e + f)</b>	<b>0.00</b>	<b>0.00</b>
i. Otros Activos no Circulantes	0.00	0.00			
<b>IB. Total de Activos No Circulantes (IB = a + b + c + d + e + f + g + h + i)</b>	<b>61,390,114.34</b>	<b>56,667,480.04</b>	<b>II. Total del Pasivo (II = IIA + IIIB)</b>	<b>85,999,811.67</b>	<b>67,259,223.28</b>
<b>I. Total del Activo (I = IA + IB)</b>	<b>204,528,195.80</b>	<b>182,783,082.90</b>	<b>HACIENDA PÚBLICA/PATRIMONIO</b>		
			<b>IIIA. Hacienda Pública/Patrimonio Contribuido (IIIA = a + b + c)</b>	<b>11,713,022.93</b>	<b>10,134,800.30</b>
			a. Aportaciones	1,577,003.63	0.00
			b. Donaciones de Capital	10,136,019.30	10,134,800.30
			c. Actualización de la Hacienda Pública/Patrimonio	0.00	0.00
			<b>IIIB. Hacienda Pública/Patrimonio Generado (IIIB = a + b + c + d + e)</b>	<b>106,815,361.20</b>	<b>105,389,059.32</b>

	a. Resultados del Ejercicio (Ahorro/ Desahorro)	2,404,242.96	34,995,214.86
	b. Resultados de Ejercicios Anteriores	104,411,118.24	70,393,844.46
	c. Revalúos	0.00	0.00
	d. Reservas	0.00	0.00
	e. Rectificaciones de Resultados de Ejercicios Anteriores	0.00	0.00
	<b>IIIC. Exceso o Insuficiencia en la Actualización de la Hacienda Pública/Patrimonio (IIIC=a+b)</b>	0.00	0.00
	a. Resultado por Posición Monetaria	0.00	0.00
	b. Resultado por Tenencia de Activos no Monetarios	0.00	0.00
	<b>III. Total Hacienda Pública/Patrimonio (III = IIIA + IIIB + IIIC)</b>	<b>118,528,384.13</b>	<b>115,523,859.62</b>
	<b>IV. Total del Pasivo y Hacienda Pública/Patrimonio (IV = II + III)</b>	<b>204,528,195.80</b>	<b>182,783,082.90</b>

  
 Dra. Sandra Elena Gutiérrez Fierro  
 Directora General

  
 C.P. Teresa de Jesús López Ramírez  
 Directora de Administración



SERVICIOS EDUCATIVOS DEL ESTADO DE CHIHUAHUA

INTERESES DE LA DEUDA

Al 31 de Diciembre de 2021

NO APLICA


Bajo protesta de decir la verdad declaramos que los Estados Financieros y sus Notas son razonablemente correctos y son responsabilidad del emisor.

  
Dra. Sandra Elena Gutiérrez Fierro  
Directora General

  
C.P. Teresa de Jesús López Ramírez  
Directora de Administración

SERVICIOS EDUCATIVOS DEL ESTADO DE CHIHUAHUA					
FLUJO DE FONDOS					
Del 01 de enero al 31 de diciembre 2021					
Concepto	Estimado	Ampliaciones y Reducciones	Modificado	Devengado	Recaudado
	1	2	(3= 1 + 2)	4	5
<b>Ingresos</b>					
Impuestos	0.00	0.00	0.00	0.00	0.00
Cuotas y Aportaciones de Seguridad Social	0.00	0.00	0.00	0.00	0.00
Contribuciones de Mejoras	0.00	0.00	0.00	0.00	0.00
Derechos	0.00	0.00	0.00	0.00	0.00
Productos	0.00	0.00	0.00	0.00	0.00
Aprovechamientos	0.00	0.00	0.00	0.00	0.00
Ingresos por Venta de Bienes, Presentación de Servicios y Otros Ingresos	0.00	0.00	0.00	0.00	0.00
Participaciones, Aportaciones, Convenios, Incentivos Derivados de la Colaboración Fiscal y Fondos Distintos de Aportaciones	12,267,854,752.97	1,138,993,076.70	13,406,847,829.67	13,406,847,829.67	13,397,939,796.59
Transferencias, Asignaciones, Subsidios y Subvenciones, y Pensiones y Jubilaciones	173,443,935.00	22,498,149.00	195,942,084.00	195,942,084.00	164,030,544.05
Ingresos Derivados de Financiamientos	0.00	0.00	0.00	0.00	100,044.75
<b>Total de Ingresos</b>	<b>12,441,298,687.97</b>	<b>1,161,491,225.70</b>	<b>13,602,789,913.67</b>	<b>13,602,789,913.67</b>	<b>13,562,070,385.39</b>
<b>Concepto</b>	<b>Aprobado</b>	<b>Ampliaciones y Reducciones</b>	<b>Modificado</b>	<b>Devengado</b>	<b>Pagado</b>
	1	2	(3= 1 + 2)	4	5
<b>Egresos</b>					
Servicios Personales	11,940,140,218.06	1,138,250,071.75	13,078,390,289.81	13,078,811,223.22	13,069,903,190.14
Materiales y Suministros	77,733,285.41	-29,493,767.55	48,239,517.86	48,250,290.80	42,869,508.86
Servicios Generales	335,066,360.38	66,363,584.69	401,429,945.07	402,017,630.33	391,871,585.73
Transferencias, Asignaciones, Subsidios y Otras Ayudas	88,358,824.12	-29,413,831.42	58,944,992.70	58,974,084.65	58,966,212.65
Bienes Muebles, Inmuebles e Intangibles	0.00	15,785,168.23	15,785,168.23	15,773,088.41	15,749,358.41
Inversión Pública	0.00	0.00	0.00	0.00	0.00
Inversiones Financieras y Otras Provisiones	0.00	0.00	0.00	0.00	0.00
Participaciones y Aportaciones	0.00	0.00	0.00	0.00	0.00
Deuda Pública	0.00	0.00	0.00	0.00	0.00
<b>Total de Egresos</b>	<b>12,441,298,687.97</b>	<b>1,161,491,225.70</b>	<b>13,602,789,913.67</b>	<b>13,603,826,317.41</b>	<b>13,579,359,855.79</b>
<b>Superávit</b>	<b>0.00</b>	<b>0.00</b>	<b>0.00</b>	<b>-1,036,403.74</b>	<b>-17,289,470.40</b>

  
**Dra. Sandra Elena Gutiérrez Fierro**  
 Directora General

  
**C.P. Teresa de Jesús López Ramírez**  
 Directora de Administración

SERVICIOS EDUCATIVOS DEL ESTADO DE CHIHUAHUA						
GASTO POR CATEGORÍA PROGRAMÁTICA						
Del 01 de enero al 31 de diciembre de 2021						
Concepto	Egresos					Subejercicio
	Aprobado	Ampliaciones/ (Reducciones)	Modificado	Devengado	Pagado	
	1	2	3 = (1 + 2)	4	5	
<b>Programas</b>						
Subsidios: Sector Social y Privado o Entidades Federativas y Municipios	0.00	0.00	0.00	0.00	0.00	0.00
Sujetos a Reglas de Operación	0.00	0.00	0.00	0.00	0.00	0.00
Otros Subsidios	0.00	0.00	0.00	0.00	0.00	0.00
<b>Desempeño de las Funciones</b>	0.00	0.00	0.00	0.00	0.00	0.00
Prestación de Servicios Públicos	0.00	0.00	0.00	0.00	0.00	0.00
Provisión de Bienes Públicos	0.00	0.00	0.00	0.00	0.00	0.00
Planeación, seguimiento y evaluación de políticas públicas	0.00	0.00	0.00	0.00	0.00	0.00
Promoción y fomento	0.00	0.00	0.00	0.00	0.00	0.00
Regulación y supervisión	0.00	0.00	0.00	0.00	0.00	0.00
Funciones de las Fuerzas Armadas (Únicamente Gobierno Federal)	0.00	0.00	0.00	0.00	0.00	0.00
Específicos	0.00	0.00	0.00	0.00	0.00	0.00
Proyectos de Inversión	0.00	0.00	0.00	0.00	0.00	0.00
<b>Administrativos y de Apoyo</b>	0.00	0.00	0.00	0.00	0.00	0.00
Apoyo al proceso presupuestario y para mejorar la eficiencia institucional	0.00	0.00	0.00	0.00	0.00	0.00
Apoyo a la función pública y al mejoramiento de la gestión	0.00	0.00	0.00	0.00	0.00	0.00
Operaciones ajenas	0.00	0.00	0.00	0.00	0.00	0.00
<b>Compromisos</b>	0.00	0.00	0.00	0.00	0.00	0.00
Obligaciones de cumplimiento de resolución jurisdiccional	0.00	0.00	0.00	0.00	0.00	0.00
Desastres Naturales	0.00	0.00	0.00	0.00	0.00	0.00
<b>Obligaciones</b>	0.00	0.00	0.00	0.00	0.00	0.00
Pensiones y jubilaciones	0.00	0.00	0.00	0.00	0.00	0.00
Aportaciones a la seguridad social	0.00	0.00	0.00	0.00	0.00	0.00
Aportaciones a fondos de estabilización	0.00	0.00	0.00	0.00	0.00	0.00
Aportaciones a fondos de inversión y reestructura de pensiones	0.00	0.00	0.00	0.00	0.00	0.00
<b>Programas de Gasto Federalizado (Gobierno Federal)</b>	<b>12,441,298,687.97</b>	<b>1,161,491,225.70</b>	<b>13,602,789,913.67</b>	<b>13,603,826,317.41</b>	<b>13,579,359,855.79</b>	<b>-1,036,403.74</b>
Gasto Federalizado	12,441,298,687.97	1,161,491,225.70	13,602,789,913.67	13,603,826,317.41	13,579,359,855.79	-1,036,403.74
Participaciones a entidades federativas y municipios	0.00	0.00	0.00	0.00	0.00	0.00
Costo financiero, deuda o apoyos a deudores y ahorradores de la banca	0.00	0.00	0.00	0.00	0.00	0.00
<b>Adeudos de ejercicios fiscales anteriores</b>	<b>0.00</b>	<b>0.00</b>	<b>0.00</b>	<b>0.00</b>	<b>0.00</b>	<b>0.00</b>
<b>Total del Gasto</b>	<b>12,441,298,687.97</b>	<b>1,161,491,225.70</b>	<b>13,602,789,913.67</b>	<b>13,603,826,317.41</b>	<b>13,579,359,855.79</b>	<b>-1,036,403.74</b>

**Dra. Sandra Elena Gutiérrez Fierro**  
Directora General

**C.P. Teresa de Jesús López Ramírez**  
Directora de Administración

SERVICIOS EDUCATIVOS DEL ESTADO DE CHIHUAHUA  
PROGRAMAS Y PROYECTOS DE INVERSIÓN  
Al 31 de Diciembre de 2021

NO APLICA

Bajo protesta de decir la verdad declaramos que los Estados Financieros y sus Notas son razonablemente correctos y son responsabilidad del emisor.



---

**Dra. Sandra Elena Gutiérrez Fierro**  
Directora General



---

**C.P. Teresa de Jesús López Ramírez**  
Directora de Administración

**SERVICIOS EDUCATIVOS DEL ESTADO DE CHIHUAHUA**

**INDICADORES DE RESULTADOS**

Al 31 de Diciembre de 2021

**NO APLICA**

Bajo protesta de decir la verdad declaramos que los Estados Financieros y sus Notas son razonablemente correctos y son responsabilidad del emisor.

  
\_\_\_\_\_  
**Dra. Sandra Elena Gutiérrez Fierro**  
Directora General

  
\_\_\_\_\_  
**C.P. Teresa de Jesús López Ramírez**  
Directora de Administración



12469	56901	ADQUISICIÓN DE BIENES PARA EL CENDI NO. 10 DE CD. CAMARGO	4,030.88
12469	56901	ADQUISICION DE BIENES PARA EL CENDI NO. 7 DE ACUERDO A LO	11,006.89
12469	56901	ADQUISICION DE BIENES PARA EL CENDI NO. 3 DE ACUERDO A LO	2,280.10
12469	56901	ADQUISICIÓN DE MATERIALES PARA EL CENDI NO. 11 DE CD. CHIHU	2,687.26
12469	56901	EXTINTORES	11,012.32
12469	56901	EXTINGUIDOR	21,048.77
12469	56901	MONTACARGAS	255,669.00
12469	56901	RAMPA	2.00
12469	56901	MANOMETRO	1.00
12469	56901	EXTRACTOR	13,054.00
12469	56901	ALARMA	1.00
12469	56901	BASDE DE METAL	2.00
12469	56901	ESCALON	2.00
12469	56901	FUMIGADOR	1,144.80
12469	56901	TINACO	2.00
12469	56901	TARJA	11,512.00
12469	56901	LAVABO	1.00
12469	56901	PENTAGONO FIGURAS GEOMETRICAS	1.00
12469	56901	TANQUES ESTACIONARIOS CAPACIDAD DE 1000 LITROS	76,386.00


  
 Dra. Sandra Elena Gutiérrez Fierro  
 Directora General

  
 C.P. Teresa de Jesús López Ramírez  
 Directora de Administración

**SERVICIOS EDUCATIVOS DEL ESTADO DE CHIHUAHUA**  
**RELACIÓN DE BIENES INMUEBLES QUE COMPONEN SU PATRIMONIO**  
**Al 31 de diciembre de 2021**

Código	Descripción del Bien	Valor en libros
58101	Terrenos	7,374,800.30
58201	Viviendas	2,760,000.00

  
\_\_\_\_\_  
**Dra. Sandra Elena Gutiérrez Fierro**  
Directora General


  
\_\_\_\_\_  
**C.P. Teresa de Jesús López Ramírez**  
Directora de Administración



**SERVICIOS EDUCATIVOS DEL ESTADO DE CHIHUAHUA**  
**RELACIÓN DE CUENTAS BANCARIAS PRODUCTIVAS ESPECÍFICAS**  
**Del 01 de enero al 31 de diciembre 2021**

Fondo, Programa o Convenio	Datos de la Cuenta Bancaria	
	Institución Bancaria	Número de Cuenta
FONE 2021	HSBC	4065533580
PEEI 2021	HSBC	4066002338
Plan Villa	HSBC	4057988701
Becas SNTE	HSBC	4059950188
Concepto 22	HSBC	4061398467
Ingresos Propios	HSBC	4061398491
Recurso Estatal 2019	HSBC	4062234851
Becas	Banorte	1023791559
Relaciones laborales	BBVA Bancomer	0112909960
FECHAC 2020	HSBC	4065532756
Recurso Estatal 2021	HSBC	4065533572
Relaciones Laborales 2	BBVA Bancomer	0116452647
FONE 2022	HSBC	4067076349
Recurso Estatal 2022	HSBC	4067076331

  
**Dra. Sandra Elena Gutiérrez Fierro**  
 Directora General

  
**C.P. Teresa de Jesús López Ramírez**  
 Directora de Administración

**SERVICIOS EDUCATIVOS DE ESTADO DE CHIHUAHUA**  
**EJERCICIO Y DESTINO DEL GASTO FEDERALIZADO Y SUS REINTEGROS**  
**Al 31 de diciembre 2021**

Programa o Fondo	Destino de los recursos	Ejercicio		Reintegro
		Dvengado	Pagado	
Fondo de Aportaciones para la Nómina Educativa y Gasto Operativo (FONE)	Educación Básica	13,401,970,786.46	13,393,062,753.38	60.75
Programa Expasion de la Educación Inicial / U031	Educación Inicial	4,928,240.56	366,550.56	126,459.44

  
 \_\_\_\_\_  
**Dra. Sandra Elena Gutiérrez Fierro**  
 Directora General

  
 \_\_\_\_\_  
**C.P. Teresa de Jesús López Ramírez**  
 Directora de Administración

SERVICIOS EDUCATIVOS DEL ESTADO DE CHIHUAHUA  
RELACIÓN DE ESQUEMAS BURSÁTILES Y DE COBERTURAS FINANCIERAS  
Al 31 de Diciembre de 2021

NO APLICA

Bajo protesta de decir la verdad declaramos que los Estados Financieros y sus Notas son razonablemente correctos y son responsabilidad del emisor.

  
Dra. Sandra Elena Gutiérrez Fierro  
Directora General

  
C.P. Teresa de Jesús López Ramírez  
Directora de Administración



5241-44102-0104	ASISTENCIA SOCIAL A LAS PERSONAS	4,010,448.01	0.00	2,651,348.02	0.00	6,661,796.03	0.00
5241-44102-0105	ASISTENCIA SOCIAL A LAS PERSONAS	53,464.00	0.00	8,032.00	0.00	61,496.00	0.00
5241-44102-0108	ASISTENCIA SOCIAL A LAS PERSONAS	0.00	0.00	1,348,275.55	0.00	1,348,275.55	0.00
5241-44105	Ayudas sociales a personas por programas	3,634,700.00	0.00	468,215.00	6,515.00	4,096,400.00	0.00
5241-44105-0102	Ayudas sociales a personas por programas	3,634,700.00	0.00	468,215.00	6,515.00	4,096,400.00	0.00
5242	Becas y Otras Ayudas para Programas de Ci	562,000.00	0.00	56,500.00	0.00	618,500.00	0.00
5242-44210	Becas por servicio social/practicmas profesio	562,000.00	0.00	56,500.00	0.00	618,500.00	0.00
5242-44210-0104	Becas por servicio social/practicmas profesio	562,000.00	0.00	56,500.00	0.00	618,500.00	0.00
5243	Ayudas Sociales a Instituciones	32,251,792.08	0.00	0.00	179,943.36	32,071,848.72	0.00
5243-44503	Ayudas Sociales a Instituciones sin fines de	1,380,000.00	0.00	0.00	0.00	1,380,000.00	0.00
5243-44503-0105	Ayudas Sociales a Instituciones sin fines de	1,380,000.00	0.00	0.00	0.00	1,380,000.00	0.00
5243-44706	SINDICATO NACIONAL DE TRABAJADORES I	30,871,792.08	0.00	0.00	179,943.36	30,691,848.72	0.00
5243-44706-0108	SINDICATO NACIONAL DE TRABAJADORES I	30,871,792.08	0.00	0.00	179,943.36	30,691,848.72	0.00
55	OTROS GASTOS Y PERDIDAS EXTRAORDINA	11,716,037.36	0.00	1,163,898.17	9,702.00	12,870,233.53	0.00
551	Estimaciones, Depreciaciones, Deterioros, (	11,229,383.58	0.00	1,163,094.11	0.00	12,392,477.69	0.00
5515	Depreciación de Bienes Muebles	8,274,741.94	0.00	907,543.98	0.00	9,182,285.92	0.00
5515-51101	MUEBLES DE OFICINA Y ESTANTERÍA	230,620.23	0.00	30,807.33	0.00	261,427.56	0.00
5515-51201	MUEBLES, EXCEPTO DE OFICINA Y ESTANTE	13,236.08	0.00	1,203.28	0.00	14,439.36	0.00
5515-51501	EQUIPO DE CÓMPUTO Y DE TECNOLOGÍA C	3,476,905.20	0.00	392,059.15	0.00	3,868,964.35	0.00
5515-51901	OTROS MOBILIARIOS Y EQUIPOS DE ADMIN	86,538.14	0.00	9,044.79	0.00	95,582.93	0.00
5515-52101	EQUIPOS Y APARATOS AUDIOVISUALES	121,848.06	0.00	21,951.16	0.00	143,799.22	0.00
5515-52301	CAMARAS FOTOGRAFICAS Y DE VIDEO	37,659.61	0.00	4,347.63	0.00	42,007.24	0.00
5515-52901	OTRO MOBILIARIO Y EQUIPO EDUCACIONA	1,647,916.19	0.00	149,787.39	0.00	1,797,703.58	0.00
5515-53101	EQUIPO MÉDICO Y DE LABORATORIO	11,528.07	0.00	1,521.62	0.00	13,049.69	0.00
5515-54101	Vehículos y Equipo de Transporte	2,461,974.18	0.00	240,892.84	0.00	2,702,867.02	0.00
5515-55101	EQUIPO DE DEFENSA Y SEGURIDAD	245.85	0.00	22.35	0.00	268.20	0.00
5515-56201	MAQUINARIA Y EQUIPO INDUSTRIAL	15,474.66	0.00	1,597.49	0.00	17,072.15	0.00
5515-56401	SISTEMAS DE AIRE ACONDICIONADO, CALE	104,751.84	0.00	47,277.80	0.00	152,029.64	0.00
5515-56501	EQUIPO DE COMUNICACIÓN Y TELECOMUN	22,227.15	0.00	2,020.65	0.00	24,247.80	0.00
5515-56601	EQUIPOS DE GENERACION ELECTRICA, APA	6,568.52	0.00	1,095.32	0.00	7,663.84	0.00
5515-56701	HERRAMIENTAS Y MÁQUINAS-HERRAMIE	26,497.10	0.00	2,937.81	0.00	29,434.91	0.00
5515-56901	OTROS EQUIPOS	10,751.06	0.00	977.37	0.00	11,728.43	0.00
5517	Amortización de Activos Intangibles	2,954,641.64	0.00	255,550.13	0.00	3,210,191.77	0.00
5517-59701	LICENCIAS INFORMÁTICAS E INTELLECTUALE	2,954,641.64	0.00	255,550.13	0.00	3,210,191.77	0.00
559	Otros Gastos	486,653.78	0.00	804.06	9,702.00	477,755.84	0.00
5599	Otros gastos varios	486,653.78	0.00	804.06	9,702.00	477,755.84	0.00
5599-00001	Otros gastos varios	486,653.78	0.00	804.06	9,702.00	477,755.84	0.00
5599-00001-0001	Otros Gastos Varios	486,653.78	0.00	804.06	9,702.00	477,755.84	0.00
7	CUENTAS DE ORDEN CONTABLES	0.00	0.00	2,870,581.83	2,870,581.83	0.00	0.00
74	JUICIOS	0.00	0.00	2,870,581.83	2,870,581.83	0.00	0.00
741	Demanda Judicial en Proceso de Resolució	346,970,254.31	0.00	2,870,581.83	0.00	349,840,836.14	0.00
7411	Demanda Judicial en Proceso de Resolució	346,970,254.31	0.00	2,870,581.83	0.00	349,840,836.14	0.00
7411-0000	Demanda Judicial en Proceso de Resolució	346,970,254.31	0.00	2,870,581.83	0.00	349,840,836.14	0.00
7411-0000-0001	Demanda Judicial en Proceso de Resolució	346,970,254.31	0.00	2,870,581.83	0.00	349,840,836.14	0.00
742	Resolución de Demanda en Proceso Judicia	0.00	346,970,254.31	0.00	2,870,581.83	0.00	349,840,836.14
7421	Resolución de Demanda en Proceso Judicia	0.00	346,970,254.31	0.00	2,870,581.83	0.00	349,840,836.14
7421-0000	Resolución de Demanda en Proceso Judicia	0.00	346,970,254.31	0.00	2,870,581.83	0.00	349,840,836.14
7421-0000-0001	Resolución de Demanda en Proceso Judicia	0.00	346,970,254.31	0.00	2,870,581.83	0.00	349,840,836.14

**SUMAS IGUALES** 11,359,370,488.70 11,359,370,488.70 8,779,401,407.62 8,779,401,407.62 13,805,451,658.33 13,805,451,658.33

  
**Dra. Sandra Elena Gutiérrez Fierro**  
 Directora General

  
**C.P. Teresa de Jesús López Ramírez**  
 Directora de Administración

# SERVICIOS EDUCATIVOS DEL ESTADO DE CHIHUAHUA

Auxiliares del: 01/10/2021 al: 31/12/2021 Fecha del reporte:20/01/2022 09:34:29 a. m.

Cuenta/fech: Tipo Pol Folio Concepto			Saldo Inicial	Cargos	Abonos	Saldo final
<b>5121**Materiales de Admon, Emision de Doctos y Art. Oficiales</b>			11,695,838.03	9,204,034.61	8,896.80	20,890,975.84
<b>5121-21101**MATERIALES, ÚTILES Y EQUIPOS MENORES DE OFICINA</b>			706,006.70	156,555.12	7,213.80	855,348.02
<b>5121-21101-0101**MATERIALES, ÚTILES Y EQUIPOS MENORES DE OFICINA</b>			38,473.29	774.20	0.00	39,247.49
2021-11-10	02-DIARIO	1787 REP.- 095/2021.- MATERIAL DE OFICINA PARA REALIZAR LAS PLANEACION DE ACTIVIDADES EN USICAMM		333.40	0.00	333.40
2021-11-30	02-DIARIO	7017 REP.- 102/2021.- USICAMM.- ELABORACION DE SELLOS NECESARIOS EN EL CENTRO DE MAESTROS DE CUAUH		440.80	0.00	774.20
<b>TOTAL DE Noviembre</b>				774.20	0.00	
<b>TOTAL DE LA CUENTA</b>			39,247.49	774.20	0.00	39,247.49
<b>5121-21101-0102**MATERIALES, ÚTILES Y EQUIPOS MENORES DE OFICINA</b>			3,726.98	11,073.53	5,700.00	9,100.51
2021-10-15	02-DIARIO	2986 POR NECESIDADES DEL DEPARTAMENTO SEECH LP-06-2021, OFICIO DE AUTORIZACION No. DA-2021-00017		806.29	0.00	806.29
2021-10-15	02-DIARIO	2991 POR NECESIDADES DEL DEPARTAMENTO SEECH LP-06-2021, OFICIO DE AUTORIZACION No. DA-2021-00017		2,524.97	0.00	3,331.26
2021-10-18	02-DIARIO	3783 POR NECESIDADES DEL DEPARTAMENTO SEECH LP-06-2021, OFICIO DE AUTORIZACION No. DA-2021-00017		2,042.27	0.00	5,373.53
<b>TOTAL DE Octubre</b>				5,373.53	0.00	
2021-11-12	02-DIARIO	2821 PAGO ASISTENCIA SOCIAL A LAS PERSONAS, PROMOTORES EDUCATIVOS DE LA ZONA 17 VILLA AHUMADA, CO		1,900.00	0.00	7,273.53
2021-11-12	02-DIARIO	2877 PAGO ASISTENCIA SOCIAL A LAS PERSONAS, PROMOTORES EDUCATIVOS DE LA ZONA 17 VILLA AHUMADA, CO		1,900.00	0.00	9,173.53
2021-11-12	02-DIARIO	3179 PAGO ASISTENCIA SOCIAL A LAS PERSONAS, PROMOTORES EDUCATIVOS DE LA ZONA 17 VILLA AHUMADA, CO		0.00	1,900.00	7,273.53
2021-11-12	02-DIARIO	3194 PAGO ASISTENCIA SOCIAL A LAS PERSONAS, PROMOTORES EDUCATIVOS DE LA ZONA 17 VILLA AHUMADA, CO		0.00	1,900.00	5,373.53
2021-11-17	02-DIARIO	4250 NOVIEMBRE.- PAGO ASISTENCIA SOCIAL A LAS PERSONAS, PROMOTORES EDUCATIVOS DE LA ZONA 25 JIMENI		1,900.00	0.00	7,273.53
2021-11-17	02-DIARIO	4463 NOVIEMBRE.- PAGO ASISTENCIA SOCIAL A LAS PERSONAS, PROMOTORES EDUCATIVOS DE LA ZONA 25 JIMENI		0.00	1,900.00	5,373.53
<b>TOTAL DE Noviembre</b>				5,700.00	5,700.00	
<b>TOTAL DE LA CUENTA</b>			9,100.51	11,073.53	5,700.00	9,100.51
<b>5121-21101-0103**MATERIALES, ÚTILES Y EQUIPOS MENORES DE OFICINA</b>			30,240.89	16,648.35	0.00	46,889.24
2021-10-18	02-DIARIO	3242 REP.05/21.MATERIALES EDUCATIVOS Y APOYOS DIDACTICOS ZONA NORTE.- COMPRA DE UN TELEFONO NECE		279.00	0.00	279.00
2021-10-19	02-DIARIO	3390 REP.18/21.MATERIALES EDUCATIVOS Y APOYOS DIDACTICOS.- MATERIAL PARA USO EN OFICINA Y PARA LA DE		211.17	0.00	490.17
2021-10-25	02-DIARIO	4982 REP.- 19/2021.- CHIHUAHUA.- MATERIAL PARA ENVOLTUA DE REGALOS PARA LOS NIÑOS PARTICIPANTES DE I		190.00	0.00	680.17
2021-10-25	02-DIARIO	4983 REP.- 19/2021.- CHIHUAHUA.- MATERIAL PARA ENVOLTUA DE REGALOS PARA LOS NIÑOS PARTICIPANTES DE I		148.28	0.00	828.45
2021-10-25	02-DIARIO	4984 REP.- 19/2021.- CHIHUAHUA.- MATERIAL PARA ENVOLTUA DE REGALOS PARA LOS NIÑOS PARTICIPANTES DE I		146.02	0.00	974.47
2021-10-27	02-DIARIO	4993 REP.- 19/2021.- CHIHUAHUA.- MATERIAL PARA ENVOLTUA DE REGALOS PARA LOS NIÑOS PARTICIPANTES DE I		-148.28	0.00	826.19
2021-10-27	02-DIARIO	4994 REP.- 19/2021.- CHIHUAHUA.- MATERIAL PARA ENVOLTUA DE REGALOS PARA LOS NIÑOS PARTICIPANTES DE I		172.00	0.00	998.19
<b>TOTAL DE Octubre</b>				998.19	0.00	
2021-11-11	02-DIARIO	1898 REP.- 07/2021.- ZONA NORTE.- MATERIALES Y UTILES DE IMPRESION NECESARIOS PARA LOS CUADERNILLOS D		10,087.20	0.00	11,085.39
<b>TOTAL DE Noviembre</b>				10,087.20	0.00	
2021-12-13	02-DIARIO	4302 REP.- 09/2021.- NORTE.- MATERIAL PARA IMPRIMIR Y ENGRAPAR LOS CUADERNILLOS DE EVALUACION DIAGN		1,539.00	0.00	12,624.39
2021-12-17	02-DIARIO	5713 REP.- 28/2021.- CHIHUAHUA.- MATERIAL DE OFICINA PARA USO DEL ENLACE DEL AREA		422.40	0.00	13,046.79
2021-12-17	02-DIARIO	5734 REP.- 28/2021.- CHIHUAHUA.- MATERIAL PARA MARCAR LOS CAJONES DE ESTACIONAMIENTO Y PUNTO DE RE		93.44	0.00	13,140.23

	<b>TOTAL DE Noviembre</b>		201,884.06	0.00	
2021-12-13	02-DIARIO 3945 MATERIAL DIDÁCTICO PARA LAS ALUMNAS DE LA INSTITUCIÓN PARA DAR CUMPLIMIENTO A PLIEGO PETITOR		290,931.56	0.00	815,258.78
2021-12-13	02-DIARIO 3969 ENTREGA DE PAQUETES ESCOLARES CICLO ESCOLAR 2021-2022 PARA LA DIRECCIÓN DE EDUCACIÓN SECUNDA		498,841.06	0.00	1,314,099.84
	<b>TOTAL DE Diciembre</b>		789,772.62	0.00	
	<b>TOTAL DE LA CUENTA</b>		1,415,139.84	1,314,099.84	0.00 1,415,139.84
	<b>5121-21701-0105**MATERIALES Y ÚTILES DE ENSEÑANZA</b>	0.00	926,430.75	0.00	926,430.75
2021-12-13	02-DIARIO 3971 MATERIAL DE OFICINA PARA LOS DIFERENTES NIVELES ADSCRITOS A ESTA DIRECCIÓN PAQUETES ESCOLARES (		926,430.75	0.00	926,430.75
	<b>TOTAL DE Diciembre</b>		926,430.75	0.00	
	<b>TOTAL DE LA CUENTA</b>		926,430.75	926,430.75	0.00 926,430.75
	<b>5121-21701-0106**MATERIALES Y ÚTILES DE ENSEÑANZA</b>	1,380.40	598.56	0.00	1,978.96
2021-10-20	02-DIARIO 3544 REP.24/21.GUADALUPE Y CALVO.- COMPRA DE CASCARON DE HUEVO PARA EMPASTAR LAS CONPROBACIONE		598.56	0.00	598.56
	<b>TOTAL DE Octubre</b>		598.56	0.00	
	<b>TOTAL DE LA CUENTA</b>		1,978.96	598.56	0.00 1,978.96
	<b>5121-21701-0107**MATERIALES Y ÚTILES DE ENSEÑANZA</b>	9,596,664.83	0.00	0.00	9,596,664.83
	<b>5121-21701-0108**MATERIALES Y ÚTILES DE ENSEÑANZA</b>	336,354.98	0.00	0.00	336,354.98

  
 Dra. Sandra Elena Gutiérrez Fierro  
 Directora General

  
 C.P. Teresa de Jesús López Ramírez  
 Directora de Administración