

Introducción

Del 1 de Enero al 31 de Diciembre de 2017

(Pesos)

Ente Público: SERVICIOS EDUCATIVOS DEL ESTADO DE CHIHUAHUA

Poder Ejecutivo: PARAESTATALES

INTRODUCCIÓN

Servicios Educativos del Estado de Chihuahua

Por acuerdo número 31 del titular del Poder Ejecutivo Estatal, Publicado en el Periódico Oficial número 41 el 20 de mayo de 1992, se crea el organismo público descentralizado del Estado denominado "Servicios Educativos del Estado de Chihuahua".

De conformidad con el acuerdo de creación y sus modificaciones Servicios Educativos del Estado de Chihuahua, tiene por objeto la administración de los recursos humanos adscritos a los planteles educativos transferidos por la Federación al Estado de Chihuahua.

Así mismo, la administración de Servicios Educativos del Estado de Chihuahua está a cargo del Director General del organismo, y por la Dirección de Administración, quien auxilia al Director General en el desempeño de las funciones de coordinación, control, vigilancia y evaluación del organismo y su personal directivo.



Bajo protesta de decir la verdad declaramos que los Estados Financieros y sus Notas son razonablemente correctos y responsabilidad del emisor.

*Manuel*  
Prof. Manuel Arias Delgado  
Director General  
SERVICIOS EDUCATIVOS DEL ESTADO DE CHIHUAHUA  
DIRECCION GENERAL

*[Signature]*  
C.P. Teresa de Jesús López Ramírez  
Directora de Administración

## Cuenta Pública

## Estado de Actividades

Del 1 de Enero al 31 de Diciembre de 2017

(Pesos)

Ente Público: SERVICIOS EDUCATIVOS DEL ESTADO DE CHIHUAHUA

Poder Ejecutivo: PARAESTATALES

Concepto	2017	2016	Concepto	2017	2016
<b>INGRESOS Y OTROS BENEFICIOS</b>			<b>GASTOS Y OTRAS PERDIDAS</b>		
<b>Ingresos de la Gestión</b>	<b>0</b>	<b>0</b>	<b>Gastos de Funcionamiento</b>	<b>10,571,277,112</b>	<b>10,668,384,477</b>
* Impuestos	0	0	Servicios Personales	10,253,180,165	10,293,708,393
Cuotas y Aportaciones de Seguridad Social	0	0	Materiales y Suministros	84,302,109	170,659,277
Contribuciones de Mejoras	0	0	Servicios Generales	233,784,838	204,016,807
Derechos	0	0			
Productos de Tipo Corriente	0	0	<b>Transferencia, Asignaciones, Subsidios y Otras Ayudas</b>	<b>67,108,611</b>	<b>94,629,711</b>
Aprovechamientos de Tipo Corriente	0	0	Transferencias Internas y Asignaciones al Sector Público	0	0
Ingresos por Venta de Bienes y Servicios	0	0	Transferencias al Resto del Sector Público	0	0
Ingresos no Comprendidos en las Fracciones de la Ley de	0	0	Subsidios y Subvenciones	0	90,361,168
Ingresos Causados en Ejercicios Fiscales Anteriores Pendientes			Ayudas Sociales	67,108,611	4,268,543
de Liquidación o Pago			Pensiones y Jubilaciones	0	0
			Transferencias a Fideicomisos, Mandatos y Contratos Análogos	0	0
<b>Participaciones, Aportaciones, Transferencias, Asignaciones,</b>	<b>10,640,751,180</b>	<b>10,828,989,079</b>	Transferencias a la Seguridad Social	0	0
<b>Subsidios y Otras Ayudas</b>			Donativos	0	0
Participaciones y Aportaciones	10,537,380,858	10,828,989,079	Transferencias al Exterior	0	0
Transferencia, Asignaciones, Subsidios y Otras ayudas	103,370,322	0			
<b>Otros Ingresos y Beneficios</b>	<b>1,293,023</b>	<b>0</b>	<b>Participaciones y Aportaciones</b>	<b>0</b>	<b>0</b>
Ingresos Financieros	1,293,023	0	Participaciones	0	0
Incremento por Variación de Inventarios	0	0	Aportaciones	0	0
Disminución del Exceso de Estimaciones por Pérdida o Deterioro	0	0	Convenios	0	0
u Obsolescencia					
Disminución del Exceso de Provisiones	0	0	<b>Intereses, Comisiones y Otros Gastos de la Deuda Pública</b>	<b>0</b>	<b>0</b>
Otros Ingresos y Beneficios Varios	0	0	Intereses de la Deuda Pública	0	0
<b>Total de Ingresos y Otros Beneficios</b>	<b>10,642,044,203</b>	<b>10,828,989,079</b>	Comisiones de la Deuda Pública	0	0
			Gastos de la Deuda Pública	0	0
			Costo por Coberturas	0	0
			Apoyos Financieros	0	0
			<b>Otros Gastos y Pérdidas Extraordinarias</b>	<b>1,012,225</b>	<b>0</b>
			Estimaciones, Depreciaciones, Deterioros, Obsolescencia y	1,012,225	0
			Amortizaciones		
			Provisiones	0	0
			Disminución de Inventarios	0	0
			Aumento por Insuficiencia de Estimaciones por Pérdida o	0	0
			Deterioro y Obsolescencia		
			Aumento por Insuficiencia de Provisiones	0	0
			Otros Gastos	0	0
			<b>Inversión Pública</b>	<b>0</b>	<b>0</b>
			Inversión Pública no Capitalizable	0	0
			<b>Total de Gastos y Otras Pérdidas</b>	<b>10,639,397,948</b>	<b>10,763,014,188</b>
			<b>Resultados del Ejercicio (Ahorro/Desahorro)</b>	<b>2,646,255</b>	<b>65,974,891</b>



SERVICIOS EDUCATIVOS  
DEL ESTADO DE CHIHUAHUA  
DIRECCIÓN GENERAL

Bajo protesta de decir la verdad declaramos que los Estados Financieros y sus Notas son razonablemente correctos y responsabilidad del emisor.

Prof. Manuel Afías Delgado  
Director General

C.P. Teresa de Jesús López Ramírez  
Directora de Administración

**Cuenta Pública**  
**Estado de Situación Financiera**  
**Del 1 de Enero al 31 de Diciembre de 2017**  
**(Pesos)**

Ente Público: SERVICIOS EDUCATIVOS DEL ESTADO DE CHIHUAHUA

Poder Ejecutivo: PARAESTATALES

Concepto	2017	2016	Concepto	2017	2016
<b>ACTIVO</b>			<b>PASIVO</b>		
<b>Activo Circulante</b>			<b>Pasivo Circulante</b>		
Efectivo y Equivalentes	2,368,832	961,845	Cuentas por Pagar a Corto Plazo	75,528,584	101,988,159
Derechos a Recibir Efectivo o Equivalentes	76,345,380	102,494,184	Documentos por Pagar a Corto Plazo	0	0
Derechos a Recibir Bienes o Servicios	0	0	Porción a Corto Plazo de la Deuda Pública a Largo Plazo	0	0
Inventarios	0	0	Títulos y Valores a Corto Plazo	0	0
Almacenes	0	0	Pasivos Diferidos a Corto Plazo	0	0
Estimación por Pérdida o Deterioro de Activos Circulantes	0	0	Fondos y Bienes de Terceros en Garantía y/o Administración a Corto Plazo	0	0
Otros Activos Circulantes	0	0	Provisiones a Corto Plazo	0	0
<b>Total de Activos Circulantes</b>	<b>78,714,212</b>	<b>103,456,029</b>	Otros Pasivos a Corto Plazo	0	0
<b>Activo No Circulante</b>			<b>Total de Pasivos Circulantes</b>	<b>75,528,584</b>	<b>101,988,159</b>
Inversiones Financieras a Largo Plazo	0	0	<b>Pasivo No Circulante</b>		
Derechos a Recibir Efectivo o Equivalentes a Largo Plazo	0	0	Cuentas por Pagar a Largo Plazo	0	0
Bienes Inmuebles, Infraestructura y Construcciones en Proceso	0	0	Documentos por Pagar a Largo Plazo	0	0
Bienes Muebles	5,437,912	3,647,559	Deuda Pública a Largo Plazo	0	0
Activos Intangibles	537,108	328,760	Pasivos Diferidos a Largo Plazo	0	0
Depreciación, Deterioro y Amortización Acumulada de Bienes	-1,410,768	0	Fondos y Bienes de Terceros en Garantía y/o en Administración a Largo Plazo	0	0
Activos Diferidos	0	0	Provisiones a Largo Plazo	0	0
Estimación por Pérdida o Deterioro de Activos no Circulantes	0	0	<b>Total de Pasivos No Circulantes</b>	<b>0</b>	<b>0</b>
Otros Activos no Circulantes	0	0	<b>Total del Pasivo</b>	<b>75,528,584</b>	<b>101,988,159</b>
<b>Total de Activos No Circulantes</b>	<b>4,564,252</b>	<b>3,976,319</b>	<b>HACIENDA PÚBLICA/ PATRIMONIO</b>		
<b>Total del Activo</b>	<b>83,278,464</b>	<b>107,432,348</b>	<b>Hacienda Pública/Patrimonio Contribuido</b>	<b>0</b>	<b>0</b>
			Aportaciones	0	0
			Donaciones de Capital	0	0
			Actualización de la Hacienda Pública / Patrimonio	0	0
			<b>Hacienda Pública/Patrimonio Generado</b>	<b>7,749,878</b>	<b>5,444,189</b>
			Resultados del Ejercicio (Ahorro/Desahorro)	2,646,255	422,385,783
			Resultados de Ejercicios Anteriores	5,502,220	-416,941,594
			Revalúos	0	0
			Reservas	0	0
			Rectificaciones de Resultados de Ejercicios Anteriores	-398,597	0
			<b>Exceso o Insuficiencia en la Actualización de la Hacienda Pública/Patrimonio</b>	<b>0</b>	<b>0</b>
			Resultado por Posición Monetaria	0	0
			Resultado por Tenencia de Activos no Monetarios	0	0
			<b>Total Hacienda Pública/ Patrimonio</b>	<b>7,749,878</b>	<b>5,444,189</b>
			<b>Total del Pasivo y Hacienda Pública / Patrimonio</b>	<b>83,278,464</b>	<b>107,432,348</b>



SERVICIOS EDUCATIVOS

DIRECCIÓN GENERAL

Prof. Manuel Arias Delgado  
 Director General

C.P. Teresa de Jesús López Ramírez  
 Directora de Administración

Bajo protesta de decir la verdad declaramos que los Estados Financieros y sus Notas son razonablemente correctos y responsabilidad del emisor.

## Cuenta Pública

## Estado de Situación Financiera Detallado

Del 1 de Enero al 31 de Diciembre de 2017

(Pesos)

Ente Público: SERVICIOS EDUCATIVOS DEL ESTADO DE CHIHUAHUA

Poder Ejecutivo: PARAESTATALES

Concepto	2017	2016	Concepto	2017	2016
<b>ACTIVO</b>			<b>PASIVO</b>		
<b>Activo Circulante</b>			<b>Pasivo Circulante</b>		
Efectivo y Equivalentes	2,368,832	961,845	Cuentas por Pagar a Corto Plazo	75,528,584	101,988,158
Efectivo	0	50,000	Servicios personales por pagar a corto plazo	0	0
Bancos / Tesorería	2,368,832	911,845	Proveedores por pagar a corto plazo	69,187,085	69,718,236
Bancos / Dependencias y Otros	0	0	Contratistas por obras públicas por pagar a corto plazo	0	0
Inversiones (hasta 3 meses)	0	0	Participaciones y aportaciones por pagar a corto plazo	0	0
Fondos de afectación específica	0	0	Transferencias otorgadas por pagar a corto plazo	0	0
Depositos de fondos de terceros en garantía y/o administración	0	0	Intereses, comisiones y otros gastos de la deuda pública por pagar a corto plazo	0	0
Otros efectivos y equivalentes	0	0	Retenciones y contribuciones por pagar a corto plazo	6,341,500	32,269,922
Derechos a Recibir Efectivo o Equivalentes	76,345,380	102,494,184	Devoluciones de la ley de ingresos por pagar a corto plazo	0	0
Inversiones financieras a corto plazo	0	0	Otras cuentas por pagar a corto plazo	0	0
Cuentas por cobrar a corto plazo	0	0	Documentos por Pagar a Corto Plazo	0	0
Deudores diversos por cobrar a corto plazo	0	0	Documentos comerciales por pagar a corto plazo	0	0
Ingresos por recuperar a corto plazo	0	0	Documentos con contratistas por obras públicas por pagar a corto plazo	0	0
Deudores por anticipos de la tesorería a corto plazo	0	0	Otros documentos por pagar a corto plazo	0	0
Préstamos otorgados a corto plazo	0	0	Porción a Corto Plazo de la Deuda Pública a Largo Plazo	0	0
Otros derechos a recibir efectivo o equivalentes a corto plazo	76,345,380	102,494,184	Porción a corto plazo de la deuda pública	0	0
Derechos a Recibir Bienes o Servicios	0	0	Porción a corto plazo de arrendamiento financiero	0	0
Anticipo a proveedores por adquisición de bienes y prestación de servicios a corto plazo	0	0	Títulos y Valores a Corto Plazo	0	0
Anticipo a proveedores por adquisición de bienes inmuebles y muebles a corto plazo	0	0	Pasivos Diferidos a Corto Plazo	0	0
Anticipo a proveedores por adquisición de bienes intangibles a corto plazo	0	0	Ingresos cobrados por adelantado a corto plazo	0	0
Anticipo a contratistas por obras públicas a corto plazo	0	0	Intereses cobrados por adelantado a corto plazo	0	0
Otros derechos a recibir bienes o servicios a corto plazo	0	0	Otros pasivos diferidos a corto plazo	0	0
Inventarios	0	0	Fondos y Bienes de Terceros en Garantía y/o Administración a Corto Plazo	0	0
Inventario de mercancías por venta	0	0	Fondos en garantía a corto plazo	0	0
Inventario de mercancías terminadas	0	0	Fondos en administración de corto plazo	0	0
Inventario de mercancías en proceso de elaboración	0	0	Fondos contingentes a corto plazo	0	0
Inventario de materias primas, materiales y suministros para producción	0	0	Fondos de fideicomisos, mandatos y contratos análogos a corto plazo	0	0
Bienes en tránsito	0	0	Otros fondos de terceros en garantía y/o administración a corto plazo	0	0
Almacenes	0	0	Valores y bienes en garantía a corto plazo	0	0
Estimación por Pérdida o Deterioro de Activos Circulantes	0	0	Provisiones a Corto Plazo	0	0
Estimación para cuentas incobrables por derechos a recibir efectivos o equivalentes	0	0	Provisiones para demandas y juicios a corto plazo	0	0
Estimación por deterioro de inventarios	0	0	Provisiones para contingencias a corto plazo	0	0
Otros Activos Circulantes	0	0	Otras provisiones a corto plazo	0	0
Valores en garantía	0	0	Otros Pasivos a Corto Plazo	0	0
Bienes en garantía (Excluye depósitos de fondo)	0	0	Ingresos por clasificar	0	0
Bienes derivados de embargos, decomisos, aseguramientos y dación en pago	0	0	Recaudación por participar	0	0
Adquisición con fondos de terceros	0	0	Otros pasivos circulantes	0	0
<b>Total de Activos Circulantes</b>	<b>78,714,212</b>	<b>103,456,029</b>	<b>Total de Pasivos Circulantes</b>	<b>75,528,584</b>	<b>101,988,158</b>
<b>Activo No Circulante</b>			<b>Pasivo No Circulante</b>		
Inversiones Financieras a Largo Plazo	0	0	Cuentas por Pagar a Largo Plazo	0	0
			Documentos por Pagar a Largo Plazo	0	0



Bajo protesta de decir la verdad declaramos que los Estados Financieros y sus Notas son razonablemente correctos y responsabilidad del emisor.

Prof. Manuel Arias Delgado  
Director General

SERVICIOS EDUCATIVOS  
DEL ESTADO DE CHIHUAHUA  
DIRECCION GENERAL

C.P. Teresa de Jesús López Ramírez  
Directora de Administración

**Cuenta Pública**

**Estado de Situación Financiera Detallado**

Del 1 de Enero al 31 de Diciembre de 2017

(Pesos)

Ente Público: SERVICIOS EDUCATIVOS DEL ESTADO DE CHIHUAHUA

Poder Ejecutivo: PARAESTATALES

Concepto	2017	2016	Concepto	2017	2016
Derechos a Recibir Efectivo o Equivalentes a Largo Plazo	0	0	Deuda Pública a Largo Plazo	0	0
Bienes Inmuebles, Infraestructura y Construcciones en Proceso	0	0	Pasivos Diferidos a Largo Plazo	0	0
Bienes Muebles	5,437,912	3,647,559	Fondos y Bienes de Terceros en Garantía y/o en Administración a Largo Plazo	0	0
Activos Intangibles	537,108	328,760	Provisiones a Largo Plazo	0	0
Depraeclación, Deterioro y Amortización Acumulada de Bienes	-1,410,768	0	<b>Total de Pasivos No Circulantes</b>	<b>0</b>	<b>0</b>
Activos Diferidos	0	0	<b>Total del Pasivo</b>	<b>75,528,584</b>	<b>101,988,158</b>
Estimación por Pérdida o Deterioro de Activos no Circulantes	0	0	<b>HACIENDA PÚBLICA/ PATRIMONIO</b>		
Otros Activos no Circulantes	0	0	Hacienda Pública/Patrimonio Contribuido	0	0
<b>Total de Activos No Circulantes</b>	<b>4,564,252</b>	<b>3,976,319</b>	Aportaciones	0	0
<b>Total del Activo</b>	<b>83,278,464</b>	<b>107,432,348</b>	Donaciones de Capital	0	0
			Actualización de la Hacienda Pública / Patrimonio	0	0
			<b>Hacienda Pública/Patrimonio Generado</b>	<b>7,749,880</b>	<b>5,444,190</b>
			Resultados del Ejercicio (Ahorro/Desahorro)	2,646,257	422,385,783
			Resultados de Ejercicios Anteriores	5,502,220	-416,941,593
			Revalúos	0	0
			Reservas	0	0
			Rectificaciones de Resultados de Ejercicios Anteriores	-398,597	0
			<b>Exceso o Insuficiencia en la Actualización de la Hacienda Pública/Patrimonio</b>	<b>0</b>	<b>0</b>
			Resultado por Posición Monetaria	0	0
			Resultado por Tenencia de Activos no Monetarios	0	0
			<b>Total Hacienda Pública/ Patrimonio</b>	<b>7,749,880</b>	<b>5,444,190</b>
			<b>Total del Pasivo y Hacienda Pública / Patrimonio</b>	<b>83,278,464</b>	<b>107,432,348</b>



SERVICIOS EDUCATIVOS  
DEL ESTADO DE CHIHUAHUA  
DIRECCION GENERAL

Prof. Manuel Arias Delgado  
Director General

C.P. Teresa de Jesús López Ramírez  
Directora de Administración

Bajo protesta de decir la verdad declaramos que los Estados Financieros y sus Notas son razonablemente correctos y responsabilidad del emisor.

**Cuenta Pública**

**Estado de Cambios en la Situación Financiera**

Del 1 de Enero al 31 de Diciembre de 2017

(Pesos)

**Ente Público:** SERVICIOS EDUCATIVOS DEL ESTADO DE CHIHUAHUA

**Poder Ejecutivo:** PARAESTATALES

Concepto	Origen	Aplicacion	Concepto	Origen	Aplicacion
<b>ACTIVO</b>	<b>1,410,768</b>	<b>84,689,232</b>	<b>PASIVO</b>	<b>0</b>	<b>26,459,575</b>
<b>Activo Circulante</b>	<b>0</b>	<b>78,714,212</b>	<b>Pasivo Circulante</b>	<b>0</b>	<b>26,459,575</b>
Efectivo y Equivalentes	0	2,368,832	Cuentas por Pagar a Corto Plazo	0	26,459,575
Derechos a Recibir Efectivo o Equivalentes	0	76,345,380	Documentos por Pagar a Corto Plazo	0	0
Derechos a Recibir Bienes o Servicios	0	0	Porción a Corto Plazo de la Deuda Pública a Largo Plazo	0	0
Inventarios	0	0	Títulos y Valores a Corto Plazo	0	0
Almacenes	0	0	Pasivos Diferidos a Corto Plazo	0	0
Estimación por Pérdida o Deterioro de Activos Circulantes	0	0	Fondos y Bienes de Terceros en Garantía y/o Administración a Corto Plazo	0	0
Otros Activos Circulantes	0	0	Provisiones a Corto Plazo	0	0
<b>Activo No Circulante</b>	<b>1,410,768</b>	<b>5,975,020</b>	Otros Pasivos a Corto Plazo	0	0
Inversiones Financieras a Largo Plazo	0	0	<b>Pasivo No Circulante</b>	<b>0</b>	<b>0</b>
Derechos a Recibir Efectivo o Equivalentes a Largo Plazo	0	0	Cuentas por Pagar a Largo Plazo	0	0
Bienes Inmuebles, Infraestructura y Construcciones en Proceso	0	0	Documentos por Pagar a Largo Plazo	0	0
Bienes Muebles	0	5,437,912	Deuda Pública a Largo Plazo	0	0
Activos Intangibles	0	537,108	Pasivos Diferidos a Largo Plazo	0	0
Depreciación, Deterioro y Amortización Acumulada de Bienes	1,410,768	0	Fondos y Bienes de Terceros en Garantía y/o en Administración a Largo Plazo	0	0
Activos Diferidos	0	0	Provisiones a Largo Plazo	0	0
Estimación por Pérdida o Deterioro de Activos no Circulantes	0	0	<b>HACIENDA PÚBLICA/ PATRIMONIO</b>	<b>422,443,814</b>	<b>420,138,125</b>
Otros Activos no Circulantes	0	0	Hacienda Pública/Patrimonio Contribuido	0	0
			Aportaciones	0	0
			Donaciones de Capital	0	0
			Actualización de la Hacienda Pública / Patrimonio	0	0
			<b>Hacienda Pública/Patrimonio Generado</b>	<b>422,443,814</b>	<b>420,138,125</b>
			Resultados del Ejercicio (Ahorro / Desahorro)	0	419,739,528
			Resultados de Ejercicios Anteriores	422,443,814	0
			Revalúos	0	0
			Reservas	0	0
			Rectificaciones de Resultados de Ejercicios Anteriores	0	398,597
			<b>Exceso o Insuficiencia en la Actualización de la Hacienda Pública/Patrimonio</b>	<b>0</b>	<b>0</b>
			Resultado por Posición Monetaria	0	0
			Resultado por Tenencia de Activos no Monetarios	0	0



SERVICIOS EDUCATIVOS  
DEL ESTADO DE CHIHUAHUA  
DIRECCION GENERAL

Bajo protesta de decir la verdad declaramos que los Estados Financieros y sus Notas son razonablemente correctos y responsabilidad del emisor.

Prof. Manuel Arias Delgado  
Director General

C.P. Teresa de Jesús López Ramírez  
Directora de Administración

## Estado Analítico del Activo

Del 1 de Enero al 31 de Diciembre de 2017

(Pesos)

Ente Público: SERVICIOS EDUCATIVOS DEL ESTADO DE CHIHUAHUA

Poder Ejecutivo: PARAESTATALES

Concepto	Saldo Inicial 1	Cargos del Periodo 2	Abonos del Periodo 3	Saldo Final 4=(1+2-3)	Variación del Periodo (4-1)
<b>ACTIVO</b>					
<b>Activo Circulante</b>	0	1,673,813,172	3,043,485,457	-1,369,672,285	-1,369,672,285
Efectivo y Equivalentes	0	41,675,792	74,546,154	-32,870,362	-32,870,362
Derechos a Recibir Efectivo o Equivalentes	0	1,632,137,380	2,968,939,303	-1,336,801,923	-1,336,801,923
Derechos a Recibir Bienes o Servicios	0	0	0	0	0
Inventarios	0	0	0	0	0
Almacenes	0	0	0	0	0
Estimación por Pérdida o Deterioro de Activos Circulantes	0	0	0	0	0
Otros Activos Circulantes	0	0	0	0	0
<b>Activo No Circulante</b>	0	0	487,171	-487,171	-487,171
Inversiones Financieras a Largo Plazo	0	0	0	0	0
Derechos a Recibir Efectivo o Equivalentes a Largo Plazo	0	0	0	0	0
Bienes Inmuebles, Infraestructura y Construcciones en Proceso	0	0	0	0	0
Bienes Muebles	0	0	0	0	0
Activos Intangibles	0	0	0	0	0
Depreciación, Deterioro y Amortización Acumulada de Bienes	0	0	487,171	-487,171	-487,171
Activos Diferidos	0	0	0	0	0
Estimación por Pérdida o Deterioro de Activos no Circulantes	0	0	0	0	0
Otros Activos no Circulantes	0	0	0	0	0
<b>Total del Activo</b>	0	1,673,813,172	3,043,972,628	-1,370,159,456	-1,370,159,456



SERVICIOS EDUCATIVOS  
DEL ESTADO DE CHIHUAHUA  
DIRECCION GENERAL

Bajo protesta de decir la verdad declaramos que los Estados Financieros y sus Notas son razonablemente correctos y responsabilidad del emisor.

Prof. Manuel Arias Delgado  
Director General

C.P. Teresa de Jesús López Ramírez  
Directora de Administración

Cuenta Pública

Estado Analítico de la Deuda y Otros Pasivos

Del 1 de Enero al 31 de Diciembre de 2017

(Pesos)

Ente Público: SERVICIOS EDUCATIVOS DEL ESTADO DE CHIHUAHUA

Poder Ejecutivo: PARAESTATALES

Denominación de las Deudas	Moneda de Contratación	Institución o País Acreedor	Saldo Inicial del Periodo	Saldo Final del Periodo
<b>DEUDA PÚBLICA</b>				
<b>Corto Plazo</b>				
<b>Deuda Interna</b>			0	0
Instituciones de Crédito			0	0
Títulos y Valores			0	0
Arrendamientos Financieros			0	0
<b>Deuda Externa</b>			0	0
Organismos Financieros Internacionales			0	0
Deuda Bilateral			0	0
Títulos y Valores			0	0
Arrendamientos Financieros			0	0
<b>Subtotal a Corto Plazo</b>			0	0
<b>Largo Plazo</b>				
<b>Deuda Interna</b>			0	0
Instituciones de Crédito			0	0
Títulos y Valores			0	0
Arrendamientos Financieros			0	0
<b>Deuda Externa</b>			0	0
Organismos Financieros Internacionales			0	0
Deuda Bilateral			0	0
Títulos y Valores			0	0
Arrendamientos Financieros			0	0
<b>Subtotal a Largo Plazo</b>			0	0
<b>Otros Pasivos</b>			1,485,133,158	75,528,584
<b>Total Deuda y Otros Pasivos</b>			1,485,133,158	75,528,584



SERVICIOS EDUCATIVOS  
DEL ESTADO DE CHIHUAHUA  
DIRECCIÓN GENERAL

Bajo protesta de decir la verdad declaramos que los Estados Financieros y sus Notas son razonablemente correctos y responsabilidad del emisor.

Profr. Manuel Arias Delgado  
Director General

C.P. Teresa de Jesús López-Ramírez  
Directora de Administración



## Estado de Variación en la Hacienda Pública

Del 1 de Enero al 31 de Diciembre de 2017

(Pesos)

Ente Público: SERVICIOS EDUCATIVOS DEL ESTADO DE CHIHUAHUA

Poder Ejecutivo: PARAESTATALES

Concepto	Hacienda Pública / Patrimonio Contribuido	Hacienda Pública / Patrimonio Generado de Ejercicios Anteriores	Hacienda Pública / Patrimonio Generado del Ejercicio	Ajustes por Cambios de Valor	TOTAL
Rectificaciones de Resultados de Ejercicios Anteriores	0	0	0	0	0
Patrimonio Neto Inicial Ajustado del Ejercicio	0	0	0	0	0
Aportaciones	0	0	0	0	0
Donaciones de Capital	0	0	0	0	0
Actualización de la Hacienda Pública/Patrimonio	0	0	0	0	0
Variaciones de la Hacienda Pública/Patrimonio Neto del Ejercicio	0	-416,941,594	422,385,783	0	5,444,189
Resultados del Ejercicio (Ahorro/Desahorro)	0	0	422,385,783	0	422,385,783
Resultados de Ejercicios Anteriores	0	-416,941,594	0	0	-416,941,594
Revalúos	0	0	0	0	0
Reservas	0	0	0	0	0
Hacienda Pública/Patrimonio Neto Final del Ejercicio 2016	0	-416,941,594	422,385,783	0	5,444,189
Cambios en la Hacienda Pública/Patrimonio Neto del Ejercicio 2017	0	0	0	0	0
Aportaciones	0	0	0	0	0
Donaciones de Capital	0	0	0	0	0
Actualización de la Hacienda Pública/Patrimonio	0	0	0	0	0
Variaciones de la Hacienda Pública/Patrimonio Neto del Ejercicio	0	422,443,814	2,646,255	0	425,090,069
Resultados del Ejercicio (Ahorro/Desahorro)	0	0	2,646,255	0	2,646,255
Resultados de Ejercicios Anteriores	0	422,443,814	0	0	422,443,814
Revalúos	0	0	0	0	0
Reservas	0	0	0	0	0
Saldo Neto en la Hacienda Pública / Patrimonio 2017	0	5,502,220	2,646,255	0	8,148,475



SERVICIOS EDUCATIVOS

ESTADO DE CHIHUAHUA

DIRECCION GENERAL

Prof. Manuel Arias Delgado  
Director General

C.P. Teresa de Jesús López Ramírez  
Directora de Administración

Bajo protesta de decir la verdad declaramos que los Estados Financieros y sus Notas son razonablemente correctos y responsabilidad del emisor.

**Estado de Flujos de Efectivo**  
 Del 1 de Enero al 31 de Diciembre de 2017  
 (Pesos)

Ente Público: SERVICIOS EDUCATIVOS DEL ESTADO DE CHIHUAHUA

Poder Ejecutivo: PARAESTATALES

Concepto	2017	2016	Concepto	2017	2016
<b>Flujos de Efectivo de las Actividades de Gestión</b>	<b>0</b>	<b>0</b>	<b>Flujos de Efectivo de las Actividades de Inversión</b>	<b>0</b>	<b>0</b>
<b>Origen</b>	<b>439,045,652</b>	<b>10,955,231,183</b>	<b>Origen</b>	<b>0</b>	<b>-1,123,147</b>
Impuestos	0	0	Bienes Inmuebles, Infraestructura y Construcciones en Proceso	0	0
Cuotas y Aportaciones de Seguridad Social	0	0	Bienes Muebles	0	-1,123,147
Contribuciones de mejoras	0	0	Otros Orígenes de Inversión	0	0
Derechos	0	0	<b>Aplicación</b>	<b>1,998,701</b>	<b>0</b>
Productos de Tipo Corriente	0	0	Bienes Inmuebles, Infraestructura y Construcciones en Proceso	0	0
Aprovechamientos de Tipo Corriente	0	0	Bienes Muebles	1,790,352	0
Ingresos por Venta de Bienes y Servicios	0	0	Otras Aplicaciones de Inversión	208,349	0
Ingresos no Comprendidos en las Fracciones de la Ley de Ingresos Causados en Ejercicios Fiscales Anteriores Pendientes de Liquidación o Pago	0	0	<b>Flujos Netos de Efectivo por Actividades de Inversión</b>	<b>-1,998,701</b>	<b>-1,123,147</b>
Participaciones y Aportaciones	310,570,452	10,950,368,089	<b>Flujo de Efectivo de las Actividades de Financiamiento</b>	<b>0</b>	<b>0</b>
Transferencias, Asignaciones y Subsidios y Otras Ayudas	104,619,363	0	<b>Origen</b>	<b>0</b>	<b>0</b>
Otros Orígenes de Operación	23,855,837	4,863,094	<b>Endeudamiento Neto</b>	<b>0</b>	<b>0</b>
<b>Aplicación</b>	<b>435,639,964</b>	<b>10,993,953,066</b>	Interno	0	0
Servicios Personales	0	10,685,835,071	Externo	0	0
Materiales y Suministros	73,576,139	65,127,270	<b>Otros Orígenes de Financiamiento</b>	<b>0</b>	<b>0</b>
Servicios Generales	240,708,364	242,990,725	<b>Aplicación</b>	<b>0</b>	<b>0</b>
Transferencias Internas y Asignaciones al Sector Público	0	0	<b>Servicios de la Deuda</b>	<b>0</b>	<b>0</b>
Transferencias al resto del Sector Público	0	0	Interno	0	0
Subsidios y Subvenciones	0	0	Externo	0	0
Ayudas Sociales	55,632,200	0	<b>Otras Aplicaciones de Financiamiento</b>	<b>0</b>	<b>0</b>
Pensiones y Jubilaciones	0	0	<b>Flujos netos de Efectivo por Actividades de Financiamiento</b>	<b>0</b>	<b>0</b>
Transferencias a Fidelcomisos, Mandatos y Contratos Análogos	0	0	<b>Incremento/Disminución Neta en el Efectivo y Equivalentes al Efectivo</b>	<b>1,406,987</b>	<b>10,645,990,041</b>
Transferencias a la Seguridad Social	0	0	<b>Efectivo y Equivalente al Efectivo al Inicio del Ejercicio</b>	<b>961,846</b>	<b>40,806,876</b>
Donativos	0	0	<b>Efectivo y Equivalente al Efectivo al Final del Ejercicio</b>	<b>2,368,833</b>	<b>10,686,796,917</b>
Transferencias al Exterior	0	0			
Participaciones	0	0			
Aportaciones	0	0			
Convenios	0	0			
Otras Aplicaciones de Operación	65,723,261	0			
<b>Flujos Netos de Efectivo por Actividades de Operación</b>	<b>3,405,688</b>	<b>-38,721,883</b>			



Bajo protesta de decir la verdad declaramos que los Estados Financieros y sus Notas son razonablemente correctos y responsabilidad del emisor.

Prof. Manuel Arias Delgado  
 Director General

C.P. Teresa de Jesús López Ramírez  
 Directora de Administración

Informe de Pasivos Contingentes  
Del 1 de Enero al 31 de Diciembre de 2017  
(Pesos)

Ente Público: SERVICIOS EDUCATIVOS DEL ESTADO DE CHIHUAHUA

Poder Ejecutivo: PARAESTATALES

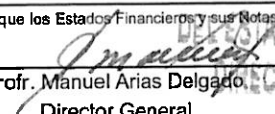
# INFORME DE PASIVOS CONTINGENTES


## NO APLICA



SERVICIOS EDUCATIVOS  
DEL ESTADO DE CHIHUAHUA  
DIRECCION GENERAL

Bajo protesta de decir la verdad declaramos que los Estados Financieros y sus Notas son razonablemente correctos y responsabilidad del emisor.

  
Prof. Manuel Arias Delgado  
Director General

  
C.P. Teresa de Jesús López Ramírez  
Directora de Administración

Notas a los Estados Financieros  
Del 1 de Enero al 31 de Diciembre de 2017  
(Pesos)

Ente Público: SERVICIOS EDUCATIVOS DEL ESTADO DE CHIHUAHUA

Poder Ejecutivo: PARAESTATALES

## NOTAS A LOS ESTADOS FINANCIEROS

### NOTAS A LOS ESTADOS FINANCIEROS:

1º de enero al 31 de diciembre de 2017

(Pesos)

#### 1) NOTAS DE GESTIÓN ADMINISTRATIVA

##### 1.1 Régimen fiscal.

De conformidad con lo dispuesto en el Título III de la Ley del Impuesto Sobre la Renta, vigente, el Organismo Servicios Educativos del Estado de Chihuahua no es contribuyente del Impuesto Sobre la Renta y solo tiene las obligaciones de retener y enterar el impuesto y exigir la documentación que reúna los requisitos fiscales, en términos de Ley.

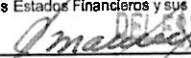
##### 1.2 Registro del Remanente Presupuestal.


De conformidad con lo dispuesto en el artículo 54 de la Ley Federal de Presupuesto y Responsabilidad Hacendaria, las erogaciones previstas en el Presupuesto de Egresos que no se encuentren devengadas al 31 de diciembre, no podrán ejercerse y consecuentemente se deberán reintegrar a la Tesorería de la Federación (TESOFE) dentro de los 15 días naturales siguientes al cierre del ejercicio.

Al respecto, cabe destacar que en el Manual de Contabilidad Gubernamental no se establece el tratamiento y registro contable que deberá aplicarse a los recursos presupuestales antes señalados, determinados al cierre de cada ejercicio presupuestal.

Ante tal situación, siendo que estos recursos constituyen una obligación ineludible para este Organismo, y en consecuencia una salida de recursos al momento de su cumplimiento, al no poder ejercerlos, al cierre de cada ejercicio fiscal se registrará un pasivo a favor de la Tesorería de la Federación, por el monto total los recursos presupuestales no devengados al 31 de diciembre, cuyo reintegro se realiza dentro del plazo legal establecido para tal efecto.

Bajo protesta de decir la verdad declaramos que los Estados Financieros y sus Notas son razonablemente correctos y responsabilidad del emisor.

  
Prof. Manuel Arias Delgado  
Director General

  
C.P. Teresa de Jesús López Ramírez  
Directora de Administración

**Notas a los Estados Financieros**  
**Del 1 de Enero al 31 de Diciembre de 2017**  
**(Pesos)**

Ente Público: SERVICIOS EDUCATIVOS DEL ESTADO DE CHIHUAHUA

Poder Ejecutivo: PARAESTATALES

Para el caso de los rendimientos generados de la cuenta del fondo se reintegrarán hasta que la Institución bancaria los acredite y se presenten en el estado de cuenta correspondiente.

Al respecto, se detalla la cifra que integra el remanente presupuestal del ejercicio fiscal de 2017, así como el registro contable aplicado para la constitución del pasivo respectivo al 31 de diciembre de 2017, y el registro contable efectuado por el reintegro a la Tesorería de la Federación a realizarse en el mes de enero de 2018, como sigue:

<u>Concepto</u>	<u>Ejercicio 2017</u>
Remanente presupuestal	\$2,006.00
Remanente por rendimientos	\$36.82


**Registro del pasivo, aplicado al cierre del ejercicio fiscal 2017:**


Cargo a cuenta 5599 – Otros gastos varios

Abono a cuenta 2112 –Cuentas por pagar a Corto Plazo

**Registro correspondiente al reintegro a la TESOFE, a realizarse en enero de 2018:**

Bajo protesta de decir la verdad declaramos que los Estados Financieros y sus Notas son razonablemente correctos y responsabilidad del emisor.

  
 SERVICIOS EDUCATIVOS  
 DEL ESTADO DE CHIHUAHUA  
 DIRECCION GENERAL  
 Prof. Manuel Arias Delgado  
 Director General

  
 C.P. Teresa de Jesús López Ramírez  
 Directora de Administración

Notas a los Estados Financieros  
Del 1 de Enero al 31 de Diciembre de 2017  
(Pesos)

Ente Público: SERVICIOS EDUCATIVOS DEL ESTADO DE CHIHUAHUA

Poder Ejecutivo: PARAESTATALES

Cargo a cuenta 2112 – Otras cuentas por pagar a Corto Plazo

Abono a cuenta 1112 – Bancos/Tesorería

||  
||  
||  
||  
||  
||  
||

2) NOTAS DE DESGLOSE

2.1 Cuentas por cobrar.

El saldo de \$0.00 manifestado en este rubro corresponde íntegramente al valor de las erogaciones por concepto de viáticos y anticipos para el desempeño de las actividades que tiene encomendadas el personal; al 31 de diciembre de 2017 no se presenta saldo deudor, información emitida a través del sistema interno Sypim.

2.2 Activos Intangibles.

Por lo que respecta a los activos intangibles, se registran a su costo de adquisición, por tal motivo el saldo que se presenta en el rubro de bienes inmuebles reflejan el costo histórico de dichos activos, el saldo al 31 de diciembre de 2017, se conforma de la siguiente manera:



Descripción	SERVICIOS EDUCATIVOS	Saldo
-------------	----------------------	-------

Bajo protesta de decir la verdad declaramos que los Estados Financieros y sus Notas son razonablemente correctos y responsabilidad del emisor.

Prof. Manuel Arias Delgado  
Director General

C.P. Teresa de Jesús López Ramírez  
Directora de Administración

**Notas a los Estados Financieros**  
 Del 1 de Enero al 31 de Diciembre de 2017  
 (Pesos)

Ente Público: SERVICIOS EDUCATIVOS DEL ESTADO DE CHIHUAHUA

Poder Ejecutivo: PARAESTATALES

- Licencia FC-10-0116-900-02-12 para FG 100D	39,266.00
- Licencia Fortigate 1000C	169,082.68
<b>Total</b>	<b>\$208,348.68</b>

**2.3 Pasivo.**

**2.3.1 Cuentas por pagar.**

Respecto de las obligaciones a cargo del Organismo, se enlistan los pasivos circulantes que se tienen registrados al cierre del periodo que se informa, agrupadas por cuenta de mayor y antigüedad del saldo, tal y como se muestra a continuación:

Descripción	Antigüedad del saldo				Total
	90 días	180 días	Menor/ Igual 365 días	Mayor a 365 días	
Servicios personales	\$0.00				\$0.00

Bajo protesta de decir la verdad declaramos que los Estados Financieros y sus Notas son razonablemente correctos y responsabilidad del emisor.

*Manuel Arias Delgado*  
 Prof. Manuel Arias Delgado  
 Director General

*C.P. Teresa de Jesús López Ramírez*  
 C.P. Teresa de Jesús López Ramírez  
 Directora de Administración

**Notas a los Estados Financieros**  
 Del 1 de Enero al 31 de Diciembre de 2017  
 (Pesos)

Ente Público: SERVICIOS EDUCATIVOS DEL ESTADO DE CHIHUAHUA

Poder Ejecutivo: PARAESTATALES

Proveedores	\$8,468,848.22			\$60,718,236.44	\$69,187,048.66
Retenciones y contribuciones	\$6,341,499.61				\$6,341,499.61
Otras cuentas por pagar					0.00
<b>Total</b>	<b>\$14,810,347.83</b>	<b>\$0.00</b>	<b>\$0.00</b>	<b>\$60,718,236.44</b>	<b>\$75,528,584.27</b>

**3) NOTAS DE MEMORIA (Cuentas de Orden).**

En el periodo presentado la Entidad no registró operaciones financieras que implicaran el registro de cuentas de orden contable.

**3.1 Cuentas de Orden Presupuestarias**


**3.1.1 Cuentas de Egresos**

Los saldos en las cuentas de egresos, registradas al cierre del periodo que se informa, son los siguientes:

Cuenta	Saldo
Presupuesto de Egresos Aprobado	10,983,571,176.00

Bajo protesta de decir la verdad declaramos que los Estados Financieros y sus Notas son razonablemente correctos y responsabilidad del emisor.

Prof. Manuel Arias Delgado  
 Director General



C.P. Teresa de Jesús López Ramírez  
 Directora de Administración



**Notas a los Estados Financieros**  
**Del 1 de Enero al 31 de Diciembre de 2017**  
**(Pesos)**

Ente Público: SERVICIOS EDUCATIVOS DEL ESTADO DE CHIHUAHUA

Poder Ejecutivo: PARAESTATALES

Presupuesto de Egresos por Ejercer	10,983,571,176.00
Modificaciones al Presupuesto de Egresos Aprobado	11,262,873,008.46
Presupuesto de Egresos Comprometido	10,640,384,422.85
Presupuesto de Egresos Devengado	10,640,384,422.85
Presupuesto de Egresos Ejercido	10,640,384,422.85
Presupuesto de Egresos Pagado	10,640,384,422.85



Bajo protesta de decir la verdad declaramos que los Estados Financieros y sus Notas son razonablemente correctos y responsabilidad del emisor.

*Manuel Arias Delgado*  
 Profr. Manuel Arias Delgado  
 Director General

SERVICIOS EDUCATIVOS  
 DEL ESTADO DE CHIHUAHUA  
 DIRECCION GENERAL

*Teresa de Jesús López Ramírez*  
 C.P. Teresa de Jesús López Ramírez  
 Directora de Administración

Informe Analítico de Obligaciones Diferentes de Financiamientos

Del 1 de Enero al 31 de Diciembre de 2017

(Pesos)

Ente Público: SERVICIOS EDUCATIVOS DEL ESTADO DE CHIHUAHUA

Poder Ejecutivo: PARAESTATALES

Denominación de las Obligaciones Diferentes de Financiamiento	Fecha del Contrato	Fecha de inicio de operación del proyecto	Fecha de Vencimiento	Monto de la Inversión Pactado	Plazo Pactado	Monto Promedio mensual del pago de la contraprestación	Monto Promedio mensual del pago de la contraprestación correspondiente al pago de la inversión	Monto pagado de la inversión al 31 de Diciembre del 2017	Saldo pendiente por pagar de la inversión del 31 de Diciembre del 2017	Monto pagado de la inversión actualizado al 31 de Diciembre del 2017
NO APLICA	0	0	0	0	0	0	0	0	0	0



SERVICIOS EDUCATIVOS  
ESTADO DE CHIHUAHUA  
DIRECCION GENERAL

Bajo protesta de decir la verdad declaramos que los Estados Financieros y sus Notas son razonablemente correctos y responsabilidad del emisor.

Prof. Manuel Arias Delgado  
Director General

C.P. Teresa de Jesús López Ramírez  
Directora de Administración

## Informe Analítico de la Deuda Pública y Otros Pasivos - LDF

Del 1 de Enero al 31 de Diciembre de 2017

(Pesos)

Ente Público: SERVICIOS EDUCATIVOS DEL ESTADO DE CHIHUAHUA

Poder Ejecutivo: PARAESTATALES

Concepto	Saldo al 31 de Diciembre de 2016	Disposiciones del Período	Amortizaciones del Período	Revaluaciones, Reclasificaciones y Otros Ajustes	Saldo Final del Período	Pago de Intereses del Período	Pago de Comisiones y Demas Costos Asociados durante el Período
<b>Deuda Pública</b>	0	0	0	0	0	0	0
Corto Plazo	0	0	0	0	0	0	0
Instituciones de Crédito	0	0	0	0	0	0	0
Titulos y Valores	0	0	0	0	0	0	0
Arrendamientos Financieros	0	0	0	0	0	0	0
Largo Plazo	0	0	0	0	0	0	0
Instituciones de Crédito	0	0	0	0	0	0	0
Titulos y Valores	0	0	0	0	0	0	0
Arrendamientos Financieros	0	0	0	0	0	0	0
<b>Otros Pasivos</b>	0	0	0	0	75,528,584	0	0
<b>Total de la Deuda Pública y Otros Pasivos</b>	0	0	0	0	75,528,584	0	0
<b>Deuda Contingente</b>	0	0	0	0	0	0	0
<b>Valor de Instrumentos de Bono Cupón Cero</b>	0	0	0	0	0	0	0
<b>Obligaciones a Corto Plazo</b>	0	0	0	0	0	0	0



SERVICIOS EDUCATIVOS

DEL ESTADO DE CHIHUAHUA

DIRECCIÓN GENERAL

Bajo protesta de decir la verdad declaramos que los Estados Financieros y sus Notas son razonablemente correctos y responsabilidad del emisor.

Prof. Manuel Arias Delgado  
Director General

C.P. Teresa de Jesús López Ramírez  
Directora de Administración

**Estado Analítico de Ingresos**  
Del 1 de Enero al 31 de Diciembre de 2017

(Pesos)

Ente Público: SERVICIOS EDUCATIVOS DEL ESTADO DE CHIHUAHUA

Poder Ejecutivo: PARAESTATALES

Rubro de Ingresos	Estimado	Ampliaciones y Reducciones	Modificado	Devengado	Recaudado	Diferencia
Impuestos	0	0	0	0	0	0
Cuotas y Aportaciones de Seguridad Social	0	0	0	0	0	0
Contribuciones de Mejoras	0	0	0	0	0	0
Derechos	0	0	0	0	0	0
Productos	0	0	0	0	0	0
Corriente	0	0	0	0	0	0
Capital	0	0	0	0	0	0
Aprovechamientos	0	0	0	0	0	0
Corriente	0	0	0	0	0	0
Capital	0	0	0	0	0	0
Ingresos por Ventas de Bienes y Servicios	0	0	0	0	0	0
Participaciones y Aportaciones	0	0	0	0	0	0
Transferencias, Asignaciones, Subsidios y Otras Ayudas	0	0	0	0	0	0
Ingresos Derivados de Financiamientos	0	0	0	0	0	0
<b>Total</b>	<b>0</b>	<b>0</b>	<b>0</b>	<b>0</b>	<b>0</b>	<b>0</b>
<b>Estado Analítico de Ingresos Por Fuente de Financiamiento</b>						
<b>Ingresos del Gobierno</b>						
Impuestos	0	0	0	0	0	0
Contribuciones de Mejoras	0	0	0	0	0	0
Derechos	0	0	0	0	0	0
Productos	0	0	0	0	0	0
Corriente	0	0	0	0	0	0
Capital	0	0	0	0	0	0
Aprovechamientos	0	0	0	0	0	0
Corriente	0	0	0	0	0	0
Capital	0	0	0	0	0	0
Participaciones y Aportaciones	10,980,049,216	171,473,570	11,151,522,786	10,522,638,765	10,522,638,765	-457,410,451
Transferencias, Asignaciones, Subsidios y Otras Ayudas	3,521,960	107,828,262	111,350,222	110,580,219	110,508,219	106,986,259
<b>Ingresos de Organismos y Empresas</b>	<b>0</b>	<b>0</b>	<b>0</b>	<b>0</b>	<b>0</b>	<b>0</b>
Cuotas y Aportaciones de Seguridad Social	0	0	0	0	0	0
Ingresos por Ventas de Bienes y Servicios	0	0	0	0	0	0
Transferencias, Asignaciones, Subsidios y Otras Ayudas	0	0	0	0	0	0
<b>Ingresos Derivados de Financiamiento</b>	<b>0</b>	<b>0</b>	<b>0</b>	<b>0</b>	<b>0</b>	<b>0</b>
Ingresos Derivados de Financiamientos	0	0	0	0	0	0
<b>Total</b>	<b>10,983,571,176</b>	<b>279,301,832</b>	<b>11,262,873,008</b>	<b>10,633,218,984</b>	<b>10,633,146,984</b>	<b>-350,424,192</b>



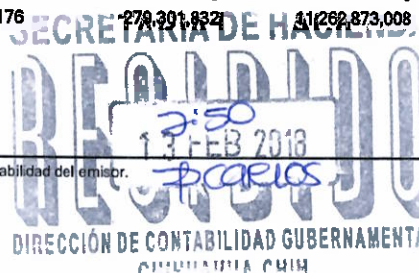
SERVICIOS EDUCATIVOS

DEL ESTADO DE CHIHUAHUA

DIRECCIÓN GENERAL

Prof. Manuel Arias Delgado

Director General

SECRETARÍA DE HACIENDA Y ADMINISTRACIÓN PÚBLICA  
DIRECCIÓN DE CONTABILIDAD GUBERNAMENTAL  
CHIHUAHUA CHIHC.P. Teresa de Jesús López Ramírez  
Directora de Administración

**Cuenta Pública**  
**Clasificación Administrativa**  
**Del 1 de Enero al 31 de Diciembre de 2017**  
**(Pesos)**

**Ente Público:** SERVICIOS EDUCATIVOS DEL ESTADO DE CHIHUAHUA

**Poder Ejecutivo:** PARAESTATALES

Concepto	Aprobado	Ampliaciones / (Reducciones)	Modificado	Devengado	Pagado	Subejercicio
Servicios Educativos del Estado de Chihuahua	10,983,571,176	279,301,832	11,262,873,008	10,640,384,423	10,640,384,423	622,488,585



Bajo protesta de decir la verdad declaramos que los Estados Financieros y sus Notas son razonablemente correctos y responsabilidad del emisor.

*Manuel Arias Delgado*  
 Prof. Manuel Arias Delgado  
 Director General

SERVICIOS EDUCATIVOS  
 DEL ESTADO DE CHIHUAHUA  
 DIRECCIÓN GENERAL

*Teresa de Jesús López Ramírez*  
 C.P. Teresa de Jesús López Ramírez  
 Directora de Administración

## Clasificación por Objeto del Gasto (Capítulo y Concepto)

Del 1 de Enero al 31 de Diciembre de 2017

(Pesos)

Ente Público: SERVICIOS EDUCATIVOS DEL ESTADO DE CHIHUAHUA

Poder Ejecutivo: PARAESTATALES

Concepto	Aprobado	Ampliaciones / (Reducciones)	Modificado	Devengado	Pagado	Subejercicio
<b>Servicios Personales</b>	<b>10,669,005,448</b>	<b>174,422,328</b>	<b>10,843,427,776</b>	<b>10,253,180,165</b>	<b>0</b>	<b>590,247,611</b>
Remuneraciones al Personal de Carácter Permanente	5,166,787,774	-274,965,848	4,893,821,926	4,969,953,924	0	-76,131,998
Remuneraciones al Personal de Carácter Transitorio	0	274,965,848	274,965,848	274,965,848	0	0
Remuneraciones Adicionales y Especiales	3,434,696,169	0	3,434,696,169	2,735,937,564	0	698,758,605
Seguridad Social	765,211,642	0	765,211,642	1,043,846,464	0	-278,634,822
Otras Prestaciones Sociales y Económicas	140,221,917	171,442,428	311,664,345	133,577,034	0	178,087,311
Previsiones	0	0	0	0	0	0
Pago de Estímulos a Servidores Públicos	1,160,087,946	2,979,900	1,163,067,846	1,094,899,331	0	68,168,515
<b>Materiales y Suministros</b>	<b>68,451,492</b>	<b>-49,630</b>	<b>68,401,862</b>	<b>84,302,107</b>	<b>84,302,107</b>	<b>-15,900,245</b>
Materiales de Administración, Emisión de Documentos y Artículos Oficiales	25,195,702	-51,630	25,144,072	24,617,891	24,617,891	526,181
Alimentos y Utensilios	23,096,538	0	23,096,538	31,577,873	31,577,873	-8,481,335
Materias Primas y Materiales de Producción y Comercialización	52,000	0	52,000	44,140	44,140	7,860
Materiales y Artículos de Construcción y de Reparación	4,845,549	0	4,845,549	6,595,559	6,595,559	-1,750,010
Productos Químicos, Farmacéuticos y de Laboratorio	587,630	0	587,630	553,029	553,029	34,601
Combustibles, Lubrificantes y Aditivos	4,026,077	0	4,026,077	11,158,552	11,158,552	-7,132,475
Vestuario, Blancos, Prendas de Protección y Artículos Deportivos	9,127,996	0	9,127,996	8,381,373	8,381,373	746,623
Materiales y Suministros Para Seguridad	0	0	0	0	0	0
Herramientas, Refacciones y Accesorios Menores	1,520,000	2,000	1,522,000	1,373,690	1,373,690	148,310
<b>Servicios Generales</b>	<b>246,114,235</b>	<b>80,772</b>	<b>246,195,007</b>	<b>233,794,838</b>	<b>233,794,838</b>	<b>12,400,169</b>
Servicios Básicos	104,933,026	0	104,933,026	144,034,349	144,034,349	-39,101,323
Servicios de Arrendamiento	18,889,746	905	18,890,651	15,243,663	15,243,663	3,646,988
Servicios Profesionales, Científicos, Técnicos y Otros Servicios	6,235,965	600	6,236,565	14,633,340	14,633,340	-8,396,775
Servicios Financieros, Bancarios y Comerciales	12,742,030	0	12,742,030	15,125,203	15,125,203	-2,383,173
Servicios de Instalación, Reparación, Mantenimiento y Conservación	7,138,126	0	7,138,126	8,210,433	8,210,433	-1,072,307
Servicios de Comunicación Social y Publicidad.	359,685	-57,675	302,010	428,453	428,453	-126,443
Servicios de Traslado y Viáticos	13,070,138	91,762	13,161,900	9,175,497	9,175,497	3,986,403
Servicios Oficiales	17,726,927	14,038	17,740,965	12,744,798	12,744,798	4,996,167
Otros Servicios Generales	65,018,592	31,142	65,049,734	14,199,102	14,199,102	50,850,632
<b>Transferencias, Asignaciones, Subsidios y Otras Ayudas</b>	<b>0</b>	<b>104,848,362</b>	<b>104,848,362</b>	<b>67,108,611</b>	<b>67,108,611</b>	<b>37,739,751</b>
Transferencias Internas y Asignaciones al Sector Público	0	0	0	0	0	0
Transferencias al Resto del Sector Público	0	64,035,040	64,035,040	0	0	64,035,040
Subsidios y Subvenciones	0	0	0	0	0	0
Ayudas Sociales	0	40,813,322	40,813,322	67,108,611	67,108,611	-26,295,289
Pensiones y Jubilaciones	0	0	0	0	0	0
Transferencias a Fideicomisos, Mandatos y Otros Análogos	0	0	0	0	0	0
Transferencias a la Seguridad Social	0	0	0	0	0	0
Donativos	0	0	0	0	0	0
Transferencias al Exterior	0	0	0	0	0	0
<b>Bienes Muebles, Inmuebles e Intangibles</b>	<b>0</b>	<b>0</b>	<b>0</b>	<b>1,998,701</b>	<b>1,998,701</b>	<b>-1,998,701</b>
Mobiliario y Equipo de Administración	0	0	0	1,080,948	1,080,948	-1,080,948
Mobiliario y Equipo Educativo y Recreativo	0	0	0	121,965	121,965	-121,965
Equipo e Instrumental Médico y de Laboratorio	0	0	0	0	0	0
Vehículos y Equipo de Transporte	0	0	0	0	0	0
Equipo de Defensa y Seguridad	0	0	0	0	0	0

Bajo protesta de decir la verdad declaramos que los Estados Financieros y sus Notas son razonablemente correctos y responsabilidad del emisor.

Prof. Manuel Arias Delgado

Director General



SERVICIOS EDUCATIVOS  
ESTADO DE CHIHUAHUA  
DIRECCION GENERAL

C.P. Teresa de Jesús López Ramírez

Directora de Administración

## Cuenta Pública

## Clasificación por Objeto del Gasto (Capítulo y Concepto)

Del 1 de Enero al 31 de Diciembre de 2017

(Pesos)

Ente Público: SERVICIOS EDUCATIVOS DEL ESTADO DE CHIHUAHUA

Poder Ejecutivo: PARAESTATALES

Concepto	Aprobado	Ampliaciones / (Reducciones)	Modificado	Devengado	Pagado	Subejercicio
Maquinaria, Otros Equipos y Herramientas	0	0	0	587,439	587,439	-587,439
Activos Biológicos	0	0	0	0	0	0
Bienes Inmuebles	0	0	0	0	0	0
Activos Intangibles	0	0	0	208,349	208,349	-208,349
<b>Inversión Pública</b>	<b>0</b>	<b>0</b>	<b>0</b>	<b>0</b>	<b>0</b>	<b>0</b>
Obra Pública en Bienes de Dominio Público	0	0	0	0	0	0
Obra Pública en Bienes Propios	0	0	0	0	0	0
Proyectos Productivos y Acciones de Fomento	0	0	0	0	0	0
<b>Inversiones Financieras y Otras Provisiones</b>	<b>0</b>	<b>0</b>	<b>0</b>	<b>0</b>	<b>0</b>	<b>0</b>
Inversiones Para el Fomento de Actividades Productivas.	0	0	0	0	0	0
Acciones y Participaciones de Capital	0	0	0	0	0	0
Compra de Títulos y Valores	0	0	0	0	0	0
Concesión de Préstamos	0	0	0	0	0	0
Inversiones en Fideicomisos, Mandatos y Otros Análogos	0	0	0	0	0	0
Otras Inversiones Financieras	0	0	0	0	0	0
Provisiones para Contingencias y Otras Erogaciones Especiales	0	0	0	0	0	0
<b>Participaciones y Aportaciones</b>	<b>0</b>	<b>0</b>	<b>0</b>	<b>0</b>	<b>0</b>	<b>0</b>
Participaciones	0	0	0	0	0	0
Aportaciones	0	0	0	0	0	0
Convenios	0	0	0	0	0	0
<b>Deuda Pública</b>	<b>0</b>	<b>0</b>	<b>0</b>	<b>0</b>	<b>0</b>	<b>0</b>
Amortización de la Deuda Pública	0	0	0	0	0	0
Intereses de la Deuda Pública	0	0	0	0	0	0
Comisiones de la Deuda Pública	0	0	0	0	0	0
Gastos de la Deuda Pública	0	0	0	0	0	0
Costo por Coberturas	0	0	0	0	0	0
Apoyos Financieros	0	0	0	0	0	0
Adeudos de Ejercicios Fiscales Anteriores (Adefas)	0	0	0	0	0	0
<b>Total del Gasto</b>	<b>10,983,571,175</b>	<b>279,301,832</b>	<b>11,262,873,007</b>	<b>10,640,384,422</b>	<b>387,204,257</b>	<b>622,488,585</b>



SERVICIOS EDUCATIVOS

DEL ESTADO DE CHIHUAHUA

DIRECCIÓN GENERAL

Bajo protesta de decir la verdad declaramos que los Estados Financieros y sus Notas son razonablemente correctos y responsabilidad del emisor.

Prof. Manuel Arias Delgado  
Director General

C.P. Teresa de Jesús López Ramírez  
Directora de Administración

Cuenta Pública

Clasificación Económica (por Tipo de Gasto)

Del 1 de Enero al 31 de Diciembre de 2017

(Pesos)

Ente Público: SERVICIOS EDUCATIVOS DEL ESTADO DE CHIHUAHUA

Poder Ejecutivo: PARAESTATALES

Concepto	Aprobado	Ampliaciones / (Reducciones)	Modificado	Devengado	Pagado	Subejercicio
Gasto Corriente	10,983,571,176	279,301,832	11,262,873,008	10,640,384,423	10,643,384,423	622,488,585
Gasto de Capital	0	0	0	0	0	0
Amortización de la Deuda y Disminución de Pasivos	0	0	0	0	0	0
Pensiones y Jubilaciones	0	0	0	0	0	0
Participaciones	0	0	0	0	0	0
<b>Total del Gasto</b>	<b>10,983,571,176</b>	<b>279,301,832</b>	<b>11,262,873,008</b>	<b>10,640,384,423</b>	<b>10,643,384,423</b>	<b>622,488,585</b>



Bajo protesta de decir la verdad declaramos que los Estados Financieros y sus Notas son razonablemente correctos y responsabilidad del emisor.

Prof. Manuel Arias Delgado  
Director General

SERVICIOS EDUCATIVOS  
ESTADO DE CHIHUAHUA  
DIRECCION GENERAL

C.P. Teresa de Jesús López Ramírez  
Directora de Administración



## Clasificación Funcional (Finalidad y Función)

Del 1 de Enero al 31 de Diciembre de 2017

(Pesos)

Ente Público: SERVICIOS EDUCATIVOS DEL ESTADO DE CHIHUAHUA

Poder Ejecutivo: PARAESTATALES

Concepto	Aprobado	Ampliaciones / (Reducciones)	Modificado	Devengado	Pagado	Subejercicio
<b>Gobierno</b>	0	0	0	0	0	0
Legislación	0	0	0	0	0	0
Justicia	0	0	0	0	0	0
Coordinación de la Política de Gobierno	0	0	0	0	0	0
Relaciones Exteriores	0	0	0	0	0	0
Asuntos Financieros y Hacendarios	0	0	0	0	0	0
Seguridad Nacional	0	0	0	0	0	0
Asuntos de Orden Público y de Seguridad Interior	0	0	0	0	0	0
Otros Servicios Generales	0	0	0	0	0	0
<b>Desarrollo Social</b>	10,983,571,176	279,301,832	11,262,873,008	10,640,384,423	10,640,384,423	622,488,585
Protección Ambiental	0	0	0	0	0	0
Vivienda y Servicios a la Comunidad	0	0	0	0	0	0
Salud	0	0	0	0	0	0
Recreación, Cultura y Otras Manifestaciones Sociales	0	0	0	0	0	0
Educación	10,983,571,176	279,301,832	11,262,873,008	10,640,384,423	10,640,384,423	622,488,585
Protección Social	0	0	0	0	0	0
Otros Asuntos Sociales	0	0	0	0	0	0
<b>Desarrollo Económico</b>	0	0	0	0	0	0
Asuntos Económicos, Comerciales y Laborales en General	0	0	0	0	0	0
Agropecuaria, Silvicultura, Pesca y Caza	0	0	0	0	0	0
Combustibles y Energía	0	0	0	0	0	0
Minería, Manufacturas y Construcción	0	0	0	0	0	0
Transporte	0	0	0	0	0	0
Comunicaciones	0	0	0	0	0	0
Turismo	0	0	0	0	0	0
Ciencia, Tecnología e Innovación	0	0	0	0	0	0
Otras Industrias y Otros Asuntos Económicos	0	0	0	0	0	0
<b>Otras no Clasificadas en Funciones Anteriores</b>	0	0	0	0	0	0
Transacciones de la Deuda Pública / Costo Financiero de la Deuda	0	0	0	0	0	0
Transferencias, Participaciones y Aportaciones entre Diferentes Niveles y Ordenes de Gobierno	0	0	0	0	0	0
Saneamiento del Sistema Financiero	0	0	0	0	0	0
Adeudos de Ejercicios Fiscales Anteriores	0	0	0	0	0	0
<b>Total del Gasto</b>	10,983,571,176	279,301,832	11,262,873,008	10,640,384,423	10,640,384,423	622,488,585



Bajo protesta de decir la verdad declaramos que los Estados Financieros y sus Notas son razonablemente correctos y responsabilidad del emisor.

Prof. Manuel Arias Delgado  
Director General

C.P. Teresa de Jesús López Ramírez  
Directora de Administración

Cuenta Pública

Endeudamiento Neto

Del 1 de Enero al 31 de Diciembre de 2017

(Pesos)

Ente Público: SERVICIOS EDUCATIVOS DEL ESTADO DE CHIHUAHUA

Poder Ejecutivo: PARAESTATALES

Identificación de Crédito o Instrumento	Colocación	Amortización	Endeudamiento Neto
NO APLICA	0	0	0



Bajo protesta de decir la verdad declaramos que los Estados Financieros y sus Notas son razonablemente correctos y responsabilidad del emisor.

*Manuel Arias Delgado*  
Profr. Manuel Arias Delgado  
Director General  
SERVICIOS EDUCATIVOS DEL ESTADO DE CHIHUAHUA  
DIRECCION GENERAL

*Teresa de Jesús López Ramírez*  
C.P. Teresa de Jesús López Ramírez  
Directora de Administración

Cuenta Pública

Intereses de la Deuda

Del 1 de Enero al 31 de Diciembre de 2017

(Pesos)

Ente Público: SERVICIOS EDUCATIVOS DEL ESTADO DE CHIHUAHUA

Poder Ejecutivo: PARAESTATALES

Identificación de Crédito o Instrumento	Devengado	Pagado
NO APLICA	0	0



SERVICIOS EDUCATIVOS  
DEL ESTADO DE CHIHUAHUA  
DIRECCIÓN GENERAL

Bajo protesta de decir la verdad declaramos que los Estados Financieros y sus Notas son razonablemente correctos y responsabilidad del emisor.

*Manuel Arias Delgado*  
Prof. Manuel Arias Delgado  
Director General

*Teresa de Jesús López Ramírez*  
C.P. Teresa de Jesús López Ramírez  
Directora de Administración

**Indicadores de Postura Fiscal**  
Del 1 de Enero al 31 de Diciembre de 2017

(Pesos)

Ente Público: SERVICIOS EDUCATIVOS DEL ESTADO DE CHIHUAHUA

Poder Ejecutivo: PARAESTATALES

Concepto	Estimado	Devengado	Pagado
<b>Ingresos Presupuestarios</b>	<b>10,983,571,176</b>	<b>10,633,218,984</b>	<b>10,633,146,984</b>
Ingresos del Gobierno de la Entidad Federativa	10,983,571,176	10,633,218,984	10,633,146,984
Ingresos del Sector Paraestatal	0	0	0
<b>Egresos Presupuestarios</b>	<b>0</b>	<b>0</b>	<b>0</b>
Egresos del Gobierno de la Entidad Federativa	0	0	0
Egresos del Sector Paraestatal	0	0	0
<b>Balance Presupuestario (Superávit o Déficit)</b>	<b>10,983,571,176</b>	<b>10,633,218,984</b>	<b>10,633,146,984</b>
<b>Concepto</b>	<b>0</b>	<b>0</b>	<b>0</b>
<b>Balance Presupuestario (Superávit o Déficit)</b>	<b>10,983,571,176</b>	<b>10,633,218,984</b>	<b>10,633,146,984</b>
<b>Intereses, Comisiones y Gastos de la Deuda</b>	<b>0</b>	<b>0</b>	<b>0</b>
<b>Balance Primario ( Superávit o Déficit)</b>	<b>10,983,571,176</b>	<b>10,633,218,984</b>	<b>10,633,146,984</b>
<b>Concepto</b>	<b>0</b>	<b>0</b>	<b>0</b>
<b>Financiamiento</b>	<b>0</b>	<b>0</b>	<b>0</b>
<b>Amortización de la deuda</b>	<b>0</b>	<b>0</b>	<b>0</b>
<b>Endeudamiento ó desendeudamiento</b>	<b>0</b>	<b>0</b>	<b>0</b>



Bajo protesta de decir la verdad declaramos que los Estados Financieros y sus Notas son razonablemente correctos y responsabilidad del emisor.

*Manuel*  
Prof. Manuel Arias Delgado  
Director General

SERVICIOS EDUCATIVOS  
ESTADO DE CHIHUAHUA  
DIRECCIÓN GENERAL

*Teresa*  
C.P. Teresa de Jesús López Ramírez  
Directora de Administración

## Balance Presupuestario

Del 1 de Enero al 31 de Diciembre de 2017

(Pesos)

Ente Público: SERVICIOS EDUCATIVOS DEL ESTADO DE CHIHUAHUA

Poder Ejecutivo: PARAESTATALES

Concepto	Estimado/Aprobado	Devengado	Recaudo/Pago
<b>Ingresos Totales</b>	<b>10,983,571,176</b>	<b>10,633,146,984</b>	<b>10,633,146,984</b>
Ingresos de libre disposición	0	0	0
Transferencias Federales Etiquetadas	10,983,571,176	10,633,146,984	10,633,146,984
Financiamiento Neto	0	0	0
<b>Egresos Presupuestarios</b>	<b>10,983,571,176</b>	<b>10,640,384,423</b>	<b>10,640,384,423</b>
Gasto no Etiquetado (sin incluir amortización de la deuda pública)	0	0	0
Gasto Etiquetado (sin incluir amortización de la deuda pública)	10,983,571,176	10,640,384,423	10,640,384,423
<b>Remanentes del Ejercicio Anterior</b>	<b>0</b>	<b>0</b>	<b>0</b>
Remanente de Ingresos de Libre Disposición Aplicados en el Periodo	0	0	0
Remanentes de Transferencias Federales Etiquetadas Aplicados en el Periodo	0	0	0
<b>Balance Presupuestario</b>	<b>0</b>	<b>-7,237,439</b>	<b>-7,237,439</b>
<b>Balance Presupuestario sin Financiamiento</b>	<b>0</b>	<b>-7,237,439</b>	<b>-7,237,439</b>
<b>Balance Presupuestario sin Financiamiento Neto y sin Remanentes del Ejercicio Anterior</b>	<b>0</b>	<b>-7,237,439</b>	<b>-7,237,439</b>
<b>Intereses, Comisiones y Gastos de la Deuda</b>	<b>0</b>	<b>0</b>	<b>0</b>
Intereses, Comisiones y Gastos de la Deuda con Gasto No Etiquetado	0	0	0
Intereses, Comisiones y Gastos de la Deuda con Gasto Etiquetado	0	0	0
<b>Balance Primario</b>	<b>0</b>	<b>-7,237,439</b>	<b>-7,237,439</b>
<b>Financiamiento</b>	<b>0</b>	<b>0</b>	<b>0</b>
Financiamiento con Fuente de Pago de Ingresos de Libre Disposición	0	0	0
Financiamiento con Fuente de Pago de Ingresos de Transferencias Federales	0	0	0
<b>Amortización de la Deuda</b>	<b>0</b>	<b>0</b>	<b>0</b>
Amortización de la Deuda Pública con Gasto no Etiquetado	0	0	0
Amortización de la Deuda Pública con Gasto Etiquetado	0	0	0
<b>Financiamiento Neto</b>	<b>0</b>	<b>0</b>	<b>0</b>
<b>Ingresos de Libre Disposición</b>	<b>0</b>	<b>0</b>	<b>0</b>
<b>Financiamiento Neto con Fuente de Pago de Ingresos de Libre Disposición</b>	<b>0</b>	<b>0</b>	<b>0</b>
Financiamiento con Fuente de Pago de Ingresos de Libre Disposición	0	0	0
Amortización de la Deuda Pública con Gasto No Etiquetado	0	0	0
<b>Gasto No Etiquetado (Sin incluir amortización de la deuda pública)</b>	<b>0</b>	<b>0</b>	<b>0</b>
<b>Remanentes de Ingresos de Libre Disposición aplicados en el periodo</b>	<b>0</b>	<b>0</b>	<b>0</b>
<b>Balance Presupuestario de Recursos Disponibles</b>	<b>0</b>	<b>0</b>	<b>0</b>

Bajo protesta de decir la verdad declaramos que los Estados Financieros y sus Notas son razonablemente correctos y responsabilidad del emisor.

Prof. Manuel Arias Delgado

Director General



SERVICIOS EDUCATIVOS  
ESTADO DE CHIHUAHUA  
DIRECCION GENERAL

C.P. Teresa de Jesús López Ramírez  
Directora de Administración

## Balance Presupuestario

Del 1 de Enero al 31 de Diciembre de 2017

(Pesos)

Ente Público: SERVICIOS EDUCATIVOS DEL ESTADO DE CHIHUAHUA

Poder Ejecutivo: PARAESTATALES

Concepto	Estimado/Aprobado	Devengado	Recaudo/Pago
Balance Presupuestario de Recursos Disponibles sin Financiamiento Neto	0	0	0
Transferencias Federales Etiquetadas	10,983,571,176	10,633,146,984	10,633,146,984
Financiamiento Neto con Fuente de Pago de Transferencias Federales Etiquetadas	0	0	0
Financiamiento con fuente de pago de transferencias federales etiquetadas	0	0	0
Amortización de la Deuda Pública con Gasto Etiquetado	0	0	0
Gasto Etiquetado (Sin incluir amortización de la deuda pública)	10,983,571,176	10,640,384,423	10,640,384,423
Remanentes de Transferencias Federales Etiquetadas aplicados en el periodo	0	0	0
Balance Presupuestario de Recursos Etiquetados	0	-7,237,439	-7,237,439
Balance Presupuestario de Recursos Etiquetados sin Financiamiento Neto	0	-7,237,439	-7,237,439



Bajo protesta de decir la verdad declaramos que los Estados Financieros y sus Notas son razonablemente correctos y responsabilidad del emisor.

Prof. Manuel Arias Delgado  
Director General

C.P. Teresa de Jesús López Ramírez  
Directora de Administración

## Estado Analítico de Ingresos Detallado

Del 1 de Enero al 31 de Diciembre de 2017

(Pesos)

Ente Público: SERVICIOS EDUCATIVOS DEL ESTADO DE CHIHUAHUA

Poder Ejecutivo: PARAESTATALES

Concepto	Estimado	Ampliaciones / (Reducciones)	Modificado	Devengado	Recaudado	Diferencia
<b>Ingresos de Libre Disposición</b>						
Impuestos	0	0	0	0	0	0
Cuotas y Aportaciones de Seguridad Social	0	0	0	0	0	0
Contribuciones de Mejores	0	0	0	0	0	0
Derechos	0	0	0	0	0	0
Productos	0	0	0	0	0	0
Aprovechamientos	0	0	0	0	0	0
Ingresos por Ventas de Bienes y Servicios	0	0	0	0	0	0
Participaciones	0	0	0	0	0	0
Fondo General de Participaciones	0	0	0	0	0	0
Fondo de Fomento Municipal	0	0	0	0	0	0
Fondo de Fiscalización y Recaudación	0	0	0	0	0	0
Fondo de Compensación	0	0	0	0	0	0
Fondo de Extracción de Hidrocarburos	0	0	0	0	0	0
Impuesto Especial Sobre Producción y Servicios	0	0	0	0	0	0
0.136% de la Reducción Federal Participable	0	0	0	0	0	0
3.17% Sobre Extracción de Petróleo	0	0	0	0	0	0
Gasolinas y Diésel	0	0	0	0	0	0
Fondo del Impuesto sobre la renta	0	0	0	0	0	0
Fondo de estabilización de los Ingresos de las Entidades Federativas	0	0	0	0	0	0
Incentivos Derivados de la Colaboración Fiscal	0	0	0	0	0	0
Tenencia o Uso de Vehículos	0	0	0	0	0	0
Fondo de Compensación ISAN	0	0	0	0	0	0
Fondo de Compensación de Repecos-Intermedios	0	0	0	0	0	0
Otros Incentivos Económicos	0	0	0	0	0	0
Transferencias	0	0	0	0	0	0
Convenios	0	0	0	0	0	0
Otros Convenios y Subsidios	0	0	0	0	0	0
Otros Ingresos de Libre Disposición	0	0	0	0	0	0
Participaciones en Ingresos Locales	0	0	0	0	0	0
Otros Ingresos de Libre Disposición	0	0	0	0	0	0
Total de Ingresos de Libre Disposición	0	0	0	0	0	0
<b>Ingresos Excedentes de Ingresos de Libre Disposición</b>						
<b>Transferencias Federales Etiquetadas</b>						
Aportaciones	10,980,049,216	171,473,570	11,151,522,786	10,522,638,765	10,522,638,765	-457,410,451
Fondo de Aportaciones para la Nómina Educativa y Gasto Operativo	10,980,049,216	171,473,570	11,151,522,786	10,522,638,765	10,522,638,765	-457,410,451
Fondo de Aportaciones para los Servicios de Salud	0	0	0	0	0	0
Fondo de Aportaciones para la Infraestructura Social	0	0	0	0	0	0
Fondo de Aportaciones para el Fortalecimiento de los Municipios y de las Demarcaciones Territoriales del DF	0	0	0	0	0	0
Fondo de Aportaciones Múltiples	0	0	0	0	0	0
Fondo de Aportaciones para la Educación Tecnológica y de Adultos	0	0	0	0	0	0
Fondo de Aportaciones para la Seguridad Pública de los Estados y del DF	0	0	0	0	0	0
Fondo de Aportaciones para el Fortalecimiento de las Entidades Federativas	0	0	0	0	0	0
Convenios	0	0	0	0	0	0
Convenios de Protección Social en Salud	0	0	0	0	0	0

Bajo protesta de decir la verdad declaramos que los Estados Financieros y sus Notas son razonablemente correctos y responsabilidad del emisor.

Prof. Manuel Arias Delgado

Director General

C.P. Teresa de Jesús López Ramírez  
Directora de Administración

## Estado Analítico de Ingresos Detallado

Del 1 de Enero al 31 de Diciembre de 2017

(Pesos)

Ente Público: SERVICIOS EDUCATIVOS DEL ESTADO DE CHIHUAHUA

Poder Ejecutivo: PARAESTATALES

Concepto	Estimado	Ampliaciones / (Reducciones)	Modificado	Devergado	Recaudado	Diferencia
Convenios de Descentralización	0	0	0	0	0	0
Convenios de Reasignación	0	0	0	0	0	0
Otros Convenios y Subsidios	0	0	0	0	0	0
Fondos Distintos de Aportaciones	0	0	0	0	0	0
Fondo para Entidades Federativas y Municipios Productos de Hidrocarburos	0	0	0	0	0	0
Fondo Minero	0	0	0	0	0	0
Transferencias, Subsidios y Subvenciones	3,521,960	107,828,262	111,350,222	110,508,219	110,508,219	106,986,259
Otras Transferencias Federales Etiquetadas	0	0	0	0	0	0
Total de Transferencias Federales Etiquetadas	10,983,571,176	279,301,832	11,262,873,008	10,633,146,984	10,633,146,984	-350,424,192
Ingresos Derivados de Financiamientos	0	0	0	0	0	0
Ingresos Derivados de Financiamientos	0	0	0	0	0	0
<b>Total de Ingresos</b>	<b>10,983,571,176</b>	<b>279,301,832</b>	<b>11,262,873,008</b>	<b>10,633,146,984</b>	<b>10,633,146,984</b>	<b>-350,424,192</b>
<b>Datos Informativos</b>	<b>0</b>	<b>0</b>	<b>0</b>	<b>0</b>	<b>0</b>	<b>0</b>
Ingresos Derivados de Financiamientos con Fuentes de Pago de Ingresos de Libre Disposición	0	0	0	0	0	0
Ingresos Derivados de Financiamientos con Fuentes de Pago de Transferencias Federales Etiquetadas	0	0	0	0	0	0
<b>Ingresos Derivados de Financiamientos</b>	<b>0</b>	<b>0</b>	<b>0</b>	<b>0</b>	<b>0</b>	<b>0</b>



SERVICIOS EDUCATIVOS  
ESTADO DE CHIHUAHUA  
DIRECCION GENERAL

Bajo protesta de decir la verdad declaramos que los Estados Financieros y sus Notas son razonablemente correctos y responsabilidad del emisor.

Prof. Manuel Arias Delgado  
Director General

C.P. Teresa de Jesús López Ramírez  
Directora de Administración



Estado Analítico del Ejercicio del Presupuesto de Egresos Detallado -  
LDF (Clasificación por Objeto del Gasto)

Del 1 de Enero al 31 de Diciembre de 2017

(Pesos)

Ente Público: SERVICIOS EDUCATIVOS DEL ESTADO DE CHIHUAHUA

Poder Ejecutivo: PARAESTATALES

Concepto	Aprobado	Ampliaciones/(Reducciones)	Modificado	Devengado	Pagado	Subejercicio
<b>Gasto No Etiquetado</b>	0	0	0	0	0	0
<b>Servicios Personales</b>	0	0	0	0	0	0
Remuneraciones al Personal de Carácter Permanente	0	0	0	0	0	0
Remuneraciones al Personal de Carácter Transitorio	0	0	0	0	0	0
Remuneraciones Adicionales y Especiales	0	0	0	0	0	0
Seguridad Social	0	0	0	0	0	0
Otras Prestaciones Sociales y Económicas	0	0	0	0	0	0
Previsiones	0	0	0	0	0	0
Pago de Estímulos a Servidores Públicos	0	0	0	0	0	0
<b>Materiales y Suministros</b>	0	0	0	0	0	0
Materiales de Administración, Emisión de Documentos y Artículos Oficiales	0	0	0	0	0	0
Alimentos y Utensilios	0	0	0	0	0	0
Materias Primas y Materiales de Producción y Comercialización	0	0	0	0	0	0
Materiales y Artículos de Construcción y de Reparación	0	0	0	0	0	0
Productos Químicos, Farmacéuticos y de Laboratorio	0	0	0	0	0	0
Consumibles, Lubricantes y Aditivos	0	0	0	0	0	0
Vestuario, Blancos, Prendas de Protección y Artículos Deportivos	0	0	0	0	0	0
Materiales y Suministros para Seguridad	0	0	0	0	0	0
Herramientas, Refacciones y Accesorios Menores	0	0	0	0	0	0
<b>Servicios Generales</b>	0	0	0	0	0	0
Servicios Básicos	0	0	0	0	0	0
Servicios de Arrendamiento	0	0	0	0	0	0
Servicios Profesionales, Científicos, Técnicos y Otros Servicios	0	0	0	0	0	0
Servicios Financieros, Bancarios y Comerciales	0	0	0	0	0	0
Servicios de Instalación, Reparación, Mantenimiento y Conservación	0	0	0	0	0	0
Servicios de Comunicación Social y Publicidad	0	0	0	0	0	0
Servicios de Traslado y Viáticos	0	0	0	0	0	0
Servicios Oficiales	0	0	0	0	0	0
Otros Servicios Generales	0	0	0	0	0	0
<b>Transferencias, Asignaciones, Subsidios y Otras Ayudas</b>	0	0	0	0	0	0
Transferencias Internas y Asignaciones al Sector Público	0	0	0	0	0	0
Transferencias al Resto del Sector Público	0	0	0	0	0	0
Subsidios y Subvenciones	0	0	0	0	0	0
<b>Ayudas Sociales</b>	0	0	0	0	0	0
Pensiones y Jubilaciones	0	0	0	0	0	0
Transferencias a Fideicomisos, Mandatos y Otros Análogos	0	0	0	0	0	0
Transferencias a la Seguridad Social	0	0	0	0	0	0
<b>Donativos</b>	0	0	0	0	0	0
Transferencias al exterior	0	0	0	0	0	0
<b>Bienes Muebles, Inmuebles e Intangibles</b>	0	0	0	0	0	0
Mobiliario y Equipo de Administración	0	0	0	0	0	0
Mobiliario y Equipo Educativo y Recreativo	0	0	0	0	0	0
Equipo e Instrumental Médico y de Laboratorio	0	0	0	0	0	0
Vehículos y Equipo de Transporte	0	0	0	0	0	0
Equipo de Defensa y Seguridad	0	0	0	0	0	0
Maquinaria, Otros Equipos y Herramientas	0	0	0	0	0	0
Activos Biológicos	0	0	0	0	0	0

Bajo protesta de decir la verdad declaramos que los Estados Financieros y sus Notas son razonablemente correctos y responsabilidad del emisor.



SERVICIOS EDUCATIVOS  
DEL ESTADO DE CHIHUAHUA  
DIRECCION GENERAL

Prof. Manuel Arias Delgado  
Director General

C.P. Teresa de Jesús López Ramírez  
Directora de Administración

Estado Analítico del Ejercicio del Presupuesto de Egresos Detallado -  
LDF (Clasificación por Objeto del Gasto)  
Del 1 de Enero al 31 de Diciembre de 2017

(Pesos)

Ente Público: SERVICIOS EDUCATIVOS DEL ESTADO DE CHIHUAHUA

Poder Ejecutivo: PARAESTATALES

Concepto	Aprobado	Ampliaciones/(Reducciones)	Modificado	Devengado	Pagado	Subejercicio
Bienes Inmuebles	0	0	0	0	0	0
Activos Intangibles	0	0	0	0	0	0
Inversión Pública	0	0	0	0	0	0
Obra Pública en Bienes de Dominio Público	0	0	0	0	0	0
Obra Pública en Bienes Propios	0	0	0	0	0	0
Proyectos Productivos y Acciones de Fomento	0	0	0	0	0	0
Inversiones Financieras y Otras Provisiones	0	0	0	0	0	0
Inversiones para el Fomento de Actividades Productivas	0	0	0	0	0	0
Acciones y Participaciones de Capital	0	0	0	0	0	0
Compra de Títulos y Valores	0	0	0	0	0	0
Concesión de Prestamos	0	0	0	0	0	0
Inversiones en Fideicomisos, Mandatos, y otros Análogos Fideicomisos de Desastres Naturales (Informativo)	0	0	0	0	0	0
Otras Inversiones Financieras	0	0	0	0	0	0
Provisiones para Contingencias y otras Erogaciones Especiales	0	0	0	0	0	0
Participaciones y Aportaciones	0	0	0	0	0	0
Participaciones	0	0	0	0	0	0
Aportaciones	0	0	0	0	0	0
Convenios	0	0	0	0	0	0
Deuda Pública	0	0	0	0	0	0
Amortización de la Deuda Pública	0	0	0	0	0	0
Intereses de la Deuda Pública	0	0	0	0	0	0
Comisiones de la Deuda Pública	0	0	0	0	0	0
Gastos de la Deuda Pública	0	0	0	0	0	0
Costos por Coberturas	0	0	0	0	0	0
Apoyos Financieros	0	0	0	0	0	0
Adeudos de Ejercicios Fiscales Anteriores (ADEFAS)	0	0	0	0	0	0
<b>Gasto Etiquetado</b>	<b>10,983,571,175</b>	<b>279,301,832</b>	<b>11,262,873,007</b>	<b>10,640,384,422</b>	<b>10,640,384,421</b>	<b>622,488,585</b>
<b>Servicios Personales</b>	<b>10,669,005,448</b>	<b>174,422,328</b>	<b>10,843,427,776</b>	<b>10,253,180,165</b>	<b>10,253,180,164</b>	<b>590,247,611</b>
Remuneraciones al Personal de Carácter Permanente	5,168,787,774	-274,965,848	4,893,821,926	4,969,953,924	4,969,953,924	-76,131,998
Remuneraciones al Personal de Carácter Transitorio	0	274,965,848	274,965,848	274,965,848	274,965,848	0
Remuneraciones Adicionales y Especiales	3,434,696,169	0	3,434,696,169	2,735,937,564	2,735,937,564	698,758,605
Seguridad Social	765,211,642	0	765,211,642	1,043,846,464	1,043,846,464	-278,634,822
Otras Prestaciones Sociales y Económicas	140,221,917	171,442,428	311,664,345	133,577,034	133,577,034	178,087,311
Provisiones	0	0	0	0	0	0
Pago de Estímulos a Servidores Públicos	1,160,087,946	2,979,900	1,163,067,846	1,094,899,331	1,094,899,331	68,168,515
<b>Materiales y Suministros</b>	<b>68,451,492</b>	<b>-49,630</b>	<b>68,401,862</b>	<b>84,302,107</b>	<b>84,302,107</b>	<b>-15,900,245</b>
Materiales de Administración, Emisión de Documentos y Artículos Oficiales	25,195,702	-51,630	25,144,072	24,617,891	24,617,891	526,181
Alimentos y Utensilios	23,096,538	0	23,096,538	31,577,873	31,577,873	-8,481,335
Materias Primas y Materiales de Producción y Comercialización	52,000	0	52,000	44,140	44,140	7,860
Materiales y Artículos de Construcción y de Reparación	4,845,549	0	4,845,549	6,595,559	6,595,559	-1,750,010
Productos Químicos, Farmacéuticos y de Laboratorio	587,630	0	587,630	553,029	553,029	34,601
Consumibles, Lubricantes y Aditivos	4,026,077	0	4,026,077	11,158,552	11,158,552	-7,132,475
Vestuario, Blancos, Prendas de Protección y Artículos Deportivos	9,127,996	0	9,127,996	8,381,373	8,381,373	746,623
Materiales y Suministros para Seguridad	0	0	0	0	0	0
Herramientas, Refacciones y Accesorios Menores	1,520,000	2,000	1,522,000	1,373,690	1,373,690	148,310
<b>Servicios Generales</b>	<b>246,114,235</b>	<b>80,772</b>	<b>246,195,007</b>	<b>233,794,838</b>	<b>233,794,838</b>	<b>12,400,169</b>

Bajo protesta de decir la verdad declaramos que los Estados Financieros y sus Notas son razonablemente correctos y responsabilidad del emisor.

Prof. Manuel Arias Delgado  
Director General

C.P. Teresa de Jesús López Ramírez  
Directora de Administración

Estado Analítico del Ejercicio del Presupuesto de Egresos Detallado -  
LDF (Clasificación por Objeto del Gasto)

Del 1 de Enero al 31 de Diciembre de 2017

(Pesos)

Ente Público: SERVICIOS EDUCATIVOS DEL ESTADO DE CHIHUAHUA

Poder Ejecutivo: PARAESTATALES

Concepto	Aprobado	Ampliaciones/(Reducciones)	Modificado	Devengado	Pagado	Subejercicio
Servicios Básicos	104,933,026	0	104,933,026	144,034,349	144,034,349	-39,101,323
Servicios de Arrendamiento	18,889,746	905	18,890,651	15,243,663	15,243,663	3,646,988
Servicios Profesionales, Científicos, Técnicos y Otros Servicios	6,235,965	600	6,236,565	14,633,340	14,633,340	-8,396,775
Servicios Financieros, Bancarios y Comerciales	12,742,030	0	12,742,030	15,125,203	15,125,203	-2,383,173
Servicios de Instalación, Reparación, Mantenimiento y Conservación	7,138,126	0	7,138,126	8,210,433	8,210,433	-1,072,307
Servicios de Comunicación Social y Publicidad	359,685	-57,675	302,010	428,453	428,453	-126,443
Servicios de Traslado y Viáticos	13,070,138	91,762	13,161,900	9,175,497	9,175,497	3,986,403
Servicios Oficiales	17,726,927	14,038	17,740,965	12,744,798	12,744,798	4,996,167
Otros Servicios Generales	65,018,592	31,142	65,049,734	14,199,102	14,199,102	50,850,632
Transferencias, Asignaciones, Subsidios y Otras Ayudas	0	104,848,362	104,848,362	67,108,611	67,108,611	37,739,751
Transferencias Internas y Asignaciones al Sector Público	0	0	0	0	0	0
Transferencias al Resto del Sector Público	0	64,035,040	64,035,040	0	0	64,035,040
Subsidios y Subvenciones	0	0	0	0	0	0
Ayudas Sociales	0	40,813,322	40,813,322	67,108,611	67,108,611	-26,295,289
Pensiones y Jubilaciones	0	0	0	0	0	0
Transferencias a Fideicomisos, Mandatos y Otros Análogos	0	0	0	0	0	0
Transferencias a la Seguridad Social	0	0	0	0	0	0
Donativos	0	0	0	0	0	0
Transferencias al exterior	0	0	0	0	0	0
Bienes Muebles, Inmuebles e Intangibles	0	0	0	1,998,701	1,998,701	-1,998,701
Mobiliario y Equipo de Administración	0	0	0	1,080,948	1,080,948	-1,080,948
Mobiliario y Equipo Educativo y Recreativo	0	0	0	121,965	121,965	-121,965
Equipo e Instrumental Médico y de Laboratorio	0	0	0	0	0	0
Vehículos y Equipo de Transporte	0	0	0	0	0	0
Equipo de Defensa y Seguridad	0	0	0	0	0	0
Maquinaria, Otros Equipos y Herramientas	0	0	0	587,439	587,439	-587,439
Activos Biológicos	0	0	0	0	0	0
Bienes Inmuebles	0	0	0	0	0	0
Activos Intangibles	0	0	0	208,349	208,349	-208,349
Inversión Pública	0	0	0	0	0	0
Obra Pública en Bienes de Dominio Público	0	0	0	0	0	0
Obra Pública en Bienes Propios	0	0	0	0	0	0
Proyectos Productivos y Acciones de Fomento	0	0	0	0	0	0
Inversiones Financieras y Otras Provisiones	0	0	0	0	0	0
Inversiones para el Fomento de Actividades Productivas	0	0	0	0	0	0
Acciones y Participaciones de Capital	0	0	0	0	0	0
Compra de Títulos y Valores	0	0	0	0	0	0
Concesión de Prestamos	0	0	0	0	0	0
Inversiones en Fideicomisos, Mandatos, y otros Análogos Fideicomisos de Desastres Naturales (Informativo)	0	0	0	0	0	0
Otras Inversiones Financieras	0	0	0	0	0	0
Provisiones para Contingencias y otras Erogaciones Especiales	0	0	0	0	0	0
Participaciones y Aportaciones	0	0	0	0	0	0
Participaciones	0	0	0	0	0	0
Aportaciones	0	0	0	0	0	0
Convenios	0	0	0	0	0	0
Deuda Pública	0	0	0	0	0	0
Amortización de la Deuda Pública	0	0	0	0	0	0

Bajo protesta de decir la verdad declaramos que los Estados Financieros y sus Notas son razonablemente correctos y responsabilidad del emisor.



Prof. Manuel Arias Delgado  
Director General

SERVICIOS EDUCATIVOS  
DEL ESTADO DE CHIHUAHUA  
DIRECCIÓN GENERAL

C.P. Teresa de Jesús López Ramírez  
Directora de Administración

Estado Analítico del Ejercicio del Presupuesto de Egresos Detallado -  
LDF (Clasificación por Objeto del Gasto)  
Del 1 de Enero al 31 de Diciembre de 2017

(Pesos)

Ente Público: SERVICIOS EDUCATIVOS DEL ESTADO DE CHIHUAHUA

Poder Ejecutivo: PARAESTATALES

Concepto	Aprobado	Ampliaciones/(Reducciones)	Modificado	Devengado	Pagado	Subejercicio
Intereses de la Deuda Pública	0	0	0	0	0	0
Cornisiones de la Deuda Pública	0	0	0	0	0	0
Gastos de la Deuda Pública	0	0	0	0	0	0
Costos por Coberturas	0	0	0	0	0	0
Apoyos Financieros	0	0	0	0	0	0
Adeudos de Ejercicios Fiscales Anteriores (ADEFAS)	0	0	0	0	0	0
<b>Total Egresos</b>	<b>10,983,571,175</b>	<b>279,301,832</b>	<b>11,262,873,007</b>	<b>10,640,384,422</b>	<b>10,640,384,421</b>	<b>622,488,585</b>



SERVICIOS EDUCATIVOS  
DEL ESTADO DE CHIHUAHUA  
DIRECCION GENERAL

Bajo protesta de decir la verdad declaramos que los Estados Financieros y sus Notas son razonablemente correctos y responsabilidad del emisor.

*Manuel Arias Delgado*  
Prof. Manuel Arias Delgado  
Director General

*Teresa de Jesús López Ramírez*  
C.P. Teresa de Jesús López Ramírez  
Directora de Administración

Estado Analítico del Ejercicio del Presupuesto de Egresos Detallado -  
LDF (Clasificación Administrativa)

Del 1 de Enero al 31 de Diciembre de 2017

(Pesos)

Ente Público: SERVICIOS EDUCATIVOS DEL ESTADO DE CHIHUAHUA

Poder Ejecutivo: PARAESTATALES

Concepto	Aprobado	Ampliaciones/(Reducciones)	Modificado	Devengado	Pagado	Subejercicio
Servicios Educativos del Estado de Chihuahua	10,983,571,176	279,301,832	11,262,873,008	10,640,384,423	10,640,384,423	622,488,586



SERVICIOS EDUCATIVOS  
DEL ESTADO DE CHIHUAHUA  
DIRECCION GENERAL

Bajo protesta de decir la verdad declaramos que los Estados Financieros y sus Notas son razonablemente correctos y responsabilidad del emisor.

*Manuel Arias Delgado*  
Prof. Manuel Arias Delgado  
Director General

*Teresa de Jesús López Ramírez*  
C.P. Teresa de Jesús López Ramírez  
Directora de Administración

Estado Analítico del Ejercicio del Presupuesto de Egresos Detallado -  
LDF (Clasificación Funcional)

Del 1 de Enero al 31 de Diciembre de 2017

(Pesos)

Ente Público: SERVICIOS EDUCATIVOS DEL ESTADO DE CHIHUAHUA

Poder Ejecutivo: PARAESTATALES

Concepto	Aprobado	Ampliaciones/(Reducciones)	Modificado	Devengado	Pagado	Subejercicio
<b>Gasto No Etiquetado</b>	0	0	0	0	0	0
Gobierno	0	0	0	0	0	0
Legislación	0	0	0	0	0	0
Justicia	0	0	0	0	0	0
Coordinación de la Política de Gobierno	0	0	0	0	0	0
Relaciones Exteriores	0	0	0	0	0	0
Asuntos Financieros	0	0	0	0	0	0
Seguridad Nacional	0	0	0	0	0	0
Asuntos de Orden Público y Seguridad Interior	0	0	0	0	0	0
Otros Servicios Generales	0	0	0	0	0	0
Desarrollo Social	0	0	0	0	0	0
Protección Ambiental	0	0	0	0	0	0
Vivienda y Servicios a la Comunidad	0	0	0	0	0	0
Salud	0	0	0	0	0	0
Recreación, Cultura y Otras Manifestaciones Sociales	0	0	0	0	0	0
Educación	0	0	0	0	0	0
Protección Social	0	0	0	0	0	0
Otros Asuntos Sociales	0	0	0	0	0	0
Desarrollo Económico	0	0	0	0	0	0
Asuntos Económicos, Comerciales y Laborales en General	0	0	0	0	0	0
Agropecuaria, Silvicultura, Pesca y Caza	0	0	0	0	0	0
Combustibles y Energía	0	0	0	0	0	0
Minería, Manufacturas y Construcción	0	0	0	0	0	0
Transporte	0	0	0	0	0	0
Comunicaciones	0	0	0	0	0	0
Turismo	0	0	0	0	0	0
Ciencia, Tecnología e Innovación	0	0	0	0	0	0
Otras Industrias y Otros Asuntos Económicos	0	0	0	0	0	0
Otras no Clasificadas en Funciones Anteriores	0	0	0	0	0	0
Transacciones de la Deuda Pública/Costo Financiero de la Deuda	0	0	0	0	0	0
Transferencias, Participaciones y Aportaciones entre Diferentes Niveles y Ordenes de Gobierno	0	0	0	0	0	0
Saneamiento del Sistema Financiero	0	0	0	0	0	0
Adeudos de Ejercicios Fiscales Anteriores	0	0	0	0	0	0
<b>Gasto Etiquetado</b>	<b>10,983,571,176</b>	<b>279,301,832</b>	<b>11,262,873,008</b>	<b>10,640,384,423</b>	<b>10,640,384,423</b>	<b>622,488,585</b>
Gobierno	0	0	0	0	0	0
Legislación	0	0	0	0	0	0
Justicia	0	0	0	0	0	0
Coordinación de la Política de Gobierno	0	0	0	0	0	0
Relaciones Exteriores	0	0	0	0	0	0
Asuntos Financieros	0	0	0	0	0	0
Seguridad Nacional	0	0	0	0	0	0
Asuntos de Orden Público y Seguridad Interior	0	0	0	0	0	0
Otros Servicios Generales	0	0	0	0	0	0
Desarrollo Social	10,983,571,176	279,301,832	11,262,873,008	10,640,384,423	10,640,384,423	622,488,585
Protección Ambiental	0	0	0	0	0	0



Bajo protesta de decir la verdad declaramos que los Estados Financieros y sus Notas son razonablemente correctos y responsabilidad del emisor.

Prof. Manuel Arias Delgado  
Director General

SERVICIOS EDUCATIVOS  
ESTADO DE CHIHUAHUA  
DIRECCION GENERAL

C.P. Teresa de Jesús López Ramírez  
Directora de Administración

Estado Analítico del Ejercicio del Presupuesto de Egresos Detallado -  
LDF (Clasificación Funcional)

Del 1 de Enero al 31 de Diciembre de 2017

(Pesos)

Ente Público: SERVICIOS EDUCATIVOS DEL ESTADO DE CHIHUAHUA

Poder Ejecutivo: PARAESTATALES

Concepto	Aprobado	Ampliaciones/(Reducciones)	Modificado	Devengado	Pagado	Subejercicio
Vivienda y Servicios a la Comunidad	0	0	0	0	0	0
Salud	0	0	0	0	0	0
Recreación, Cultura y Otras Manifestaciones Sociales	0	0	0	0	0	0
Educación	10,983,571,176	279,301,832	11,262,873,008	10,640,384,423	10,640,384,423	622,488,585
Protección Social	0	0	0	0	0	0
Otros Asuntos Sociales	0	0	0	0	0	0
Desarrollo Económico	0	0	0	0	0	0
Asuntos Económicos, Comerciales y Laborales en General	0	0	0	0	0	0
Agropecuaria, Silvicultura, Pesca y Caza	0	0	0	0	0	0
Combustibles y Energía	0	0	0	0	0	0
MInería, Manufacturas y Construcción	0	0	0	0	0	0
Transporte	0	0	0	0	0	0
Comunicaciones	0	0	0	0	0	0
Turismo	0	0	0	0	0	0
Ciencia, Tecnología e Innovación	0	0	0	0	0	0
Otras Industrias y Otros Asuntos Económicos	0	0	0	0	0	0
Otras no Clasificadas en Funciones Anteriores	0	0	0	0	0	0
Transacciones de la Deuda Pública/Costo Financiero de la Deuda	0	0	0	0	0	0
Transferencias, Participaciones y Aportaciones entre Diferentes Niveles y Ordenes de Gobierno	0	0	0	0	0	0
Saneamiento del Sistema Financiero	0	0	0	0	0	0
Adeudos de Ejercicios Fiscales Anteriores	0	0	0	0	0	0
<b>Total de Egresos</b>	<b>10,983,571,176</b>	<b>279,301,832</b>	<b>11,262,873,008</b>	<b>10,640,384,423</b>	<b>10,640,384,423</b>	<b>622,488,585</b>



SERVICIOS EDUCATIVOS

DIRECCION GENERAL

Bajo protesta de decir la verdad declaramos que los Estados Financieros y sus Notas son razonablemente correctos y responsabilidad del emisor.

Prof. Manuel Arias Delgado  
Director General

C.P. Teresa de Jesús López Ramírez  
Directora de Administración

Estado Analítico del Ejercicio del Presupuesto de Egresos Detallado -  
LDF (Clasificación de Servicios Personales por Categoría)  
Del 1 de Enero al 31 de Diciembre de 2017

(Pesos)

Ente Público: SERVICIOS EDUCATIVOS DEL ESTADO DE CHIHUAHUA

Poder Ejecutivo: PARAESTATALES

Concepto	Aprobado	Ampliaciones/(Reducciones)	Modificado	Devengado	Pagado	Subejercicio
<b>Gasto No Etiquetado</b>	0	0	0	0	0	0
Personal Administrativo y de Servicio Público	0	0	0	0	0	0
Magisterio	0	0	0	0	0	0
Servicios de Salud	0	0	0	0	0	0
Personal Administrativo	0	0	0	0	0	0
Personal Médico, Paramédico y afin	0	0	0	0	0	0
Seguridad Pública	0	0	0	0	0	0
Gastos Asociados a la Implementación de Nuevas Leyes Federales o Reformas a las mismas	0	0	0	0	0	0
Nombre del Programa o la Ley 1	0	0	0	0	0	0
Nombre del Programa o la Ley 2	0	0	0	0	0	0
Sentencias Laborales Definitivas	0	0	0	0	0	0
<b>Gasto Etiquetado</b>	<b>10,669,005,448</b>	<b>174,422,328</b>	<b>10,843,427,776</b>	<b>10,253,180,165</b>	<b>10,253,180,165</b>	<b>590,247,611</b>
Personal Administrativo y de Servicio Público	0	0	0	0	0	0
Magisterio	10,669,005,448	174,422,328	10,843,427,776	10,253,180,165	10,253,180,165	590,247,611
Servicios de Salud	0	0	0	0	0	0
Personal Administrativo	0	0	0	0	0	0
Personal Médico, Paramédico y afin	0	0	0	0	0	0
Seguridad Pública	0	0	0	0	0	0
Gastos Asociados a la Implementación de Nuevas Leyes Federales o Reformas a las mismas	0	0	0	0	0	0
Nombre del Programa o la Ley 1	0	0	0	0	0	0
Nombre del Programa o la Ley 2	0	0	0	0	0	0
Sentencias Laborales Definitivas	0	0	0	0	0	0
<b>Total del Gasto en Servicios Personales</b>	<b>10,669,005,448</b>	<b>174,422,328</b>	<b>10,843,427,776</b>	<b>10,253,180,165</b>	<b>10,253,180,165</b>	<b>590,247,611</b>



Bajo protesta de decir la verdad declaramos que los Estados Financieros y sus Notas son razonablemente correctos y responsabilidad del emisor.

Prof. Manuel Arias Delgado

Director General

SERVICIOS EDUCATIVOS  
ESTADO DE CHIHUAHUA  
DIRECCION GENERAL

C.P. Teresa de Jesús López Ramírez  
Directora de Administración



**Cuenta Pública**  
**Gasto por Categoría Programática**  
**Del 1 de Enero al 31 de Diciembre de 2017**  
**(Pesos)**

Ente Público: SERVICIOS EDUCATIVOS DEL ESTADO DE CHIHUAHUA

Poder Ejecutivo: PARAESTATALES

Concepto	Aprobado	Ampliaciones / (Reducciones)	Modificado	Devengado	Pagado	Subejercicio
<b>Programas</b>						
<b>Subsidios: Sector Social y Privado o Entidades Federativas y Municipios</b>	0	0	0	0	0	0
Sujetos a Reglas de Operación	0	0	0	0	0	0
Otros Subsidios	0	0	0	0	0	0
<b>Desempeño de las Funciones</b>	0	0	0	0	0	0
Prestación de Servicios Públicos	0	0	0	0	0	0
Provisión de Bienes Públicos	0	0	0	0	0	0
Planeación, seguimiento y evaluación de políticas públicas	0	0	0	0	0	0
Promoción y fomento	0	0	0	0	0	0
Regulación y supervisión	0	0	0	0	0	0
Funciones de las Fuerzas Armadas (Únicamente Gobierno Federal)	0	0	0	0	0	0
Específicos	0	0	0	0	0	0
Proyectos de Inversión	0	0	0	0	0	0
<b>Administrativos y de Apoyo</b>	0	0	0	0	0	0
Apoyo al proceso presupuestario y para mejorar la eficiencia institucional	0	0	0	0	0	0
Apoyo a la función pública y al mejoramiento de la gestión	0	0	0	0	0	0
Operaciones ajenas	0	0	0	0	0	0
<b>Compromisos</b>	0	0	0	0	0	0
Obligaciones de cumplimiento de resolución jurisdiccional	0	0	0	0	0	0
Desastres Naturales	0	0	0	0	0	0
<b>Obligaciones</b>	0	0	0	0	0	0
Pensiones y jubilaciones	0	0	0	0	0	0
Aportaciones a la seguridad social	0	0	0	0	0	0
Aportaciones a fondos de estabilización	0	0	0	0	0	0
Aportaciones a fondos de inversión y reestructura de pensiones	0	0	0	0	0	0
<b>Programas de Gasto Federalizado (Gobierno Federal)</b>	10,983,571,176	279,301,832	11,262,873,008	10,640,384,423	10,640,384,423	622,488,585
Gasto Federalizado	10,983,571,176	279,301,832	11,262,873,008	10,640,384,423	10,640,384,423	622,488,585
<b>Participaciones a entidades federativas y municipios</b>	0	0	0	0	0	0
<b>Costo financiero, deuda o apoyos a deudores y ahorradores de la banca</b>	0	0	0	0	0	0
<b>Adeudos de ejercicios fiscales anteriores</b>	0	0	0	0	0	0
<b>Total del Gasto</b>	10,983,571,176	279,301,832	11,262,873,008	10,640,384,423	10,640,384,423	622,488,585



SERVICIOS EDUCATIVOS

ESTADOS UNIDOS MEXICANOS

Prof. Manuel Arias Delgado

Director General

SECRETARÍA DE HACIENDA

RECIBIDO  
 13 FEB 2018  
 2:50 PM  
 PROCELOS

DIRECCIÓN DE CONTABILIDAD GUBERNAMENTAL

C.P. Teresa de Jesús López Ramírez  
 Directora de Administración

**Gasto por Categoría Programática**  
**Del 1 de Enero al 31 de Diciembre de 2017**  
**(Pesos)**

Ente Público: SERVICIOS EDUCATIVOS DEL ESTADO DE CHIHUAHUA

Poder Ejecutivo: PARAESTATALES

Concepto	Aprobado	Ampliaciones / (Reducciones)	Modificado	Devengado	Pagado	Subejercicio
<b>Programas</b>						
<b>Subsidios: Sector Social y Privado o Entidades Federativas y Municipios</b>	0	0	0	0	0	0
Sujetos a Reglas de Operación	0	0	0	0	0	0
Otros Subsidios	0	0	0	0	0	0
<b>Desempeño de las Funciones</b>	0	0	0	0	0	0
Prestación de Servicios Públicos	0	0	0	0	0	0
Provisión de Bienes Públicos	0	0	0	0	0	0
Planeación, seguimiento y evaluación de políticas públicas	0	0	0	0	0	0
Promoción y fomento	0	0	0	0	0	0
Regulación y supervisión	0	0	0	0	0	0
Funciones de las Fuerzas Armadas (Únicamente Gobierno Federal)	0	0	0	0	0	0
Específicos	0	0	0	0	0	0
Proyectos de Inversión	0	0	0	0	0	0
<b>Administrativos y de Apoyo</b>	0	0	0	0	0	0
Apoyo al proceso presupuestario y para mejorar la eficiencia institucional	0	0	0	0	0	0
Apoyo a la función pública y al mejoramiento de la gestión	0	0	0	0	0	0
Operaciones ajenas	0	0	0	0	0	0
<b>Compromisos</b>	0	0	0	0	0	0
Obligaciones de cumplimiento de resolución jurisdiccional	0	0	0	0	0	0
Desastres Naturales	0	0	0	0	0	0
<b>Obligaciones</b>	0	0	0	0	0	0
Pensiones y jubilaciones	0	0	0	0	0	0
Aportaciones a la seguridad social	0	0	0	0	0	0
Aportaciones a fondos de estabilización	0	0	0	0	0	0
Aportaciones a fondos de inversión y reestructura de pensiones	0	0	0	0	0	0
<b>Programas de Gasto Federalizado (Gobierno Federal)</b>	10,983,571,176	279,301,832	11,262,873,008	10,640,384,423	10,640,384,423	622,488,585
Gasto Federalizado	10,983,571,176	279,301,832	11,262,873,008	10,640,384,423	10,640,384,423	622,488,585
<b>Participaciones a entidades federativas y municipios</b>	0	0	0	0	0	0
<b>Costo financiero, deuda o apoyos a deudores y ahorradores de la banca</b>	0	0	0	0	0	0
<b>Adeucos de ejercicios fiscales anteriores</b>	0	0	0	0	0	0
<b>Total del Gasto</b>	10,983,571,176	279,301,832	11,262,873,008	10,640,384,423	10,640,384,423	622,488,585



Bajo protesta de decir la verdad declaramos que los Estados Financieros y sus Notas son razonablemente correctos y responsabilidad del emisor.

*Manuel Arias Delgado*  
 Prof. Manuel Arias Delgado  
 Director General

SERVICIOS EDUCATIVOS  
 ESTADO DE CHIHUAHUA  
 DIRECCION GENERAL

*Teresa de Jesús López Ramírez*  
 C.F. Teresa de Jesús López Ramírez  
 Directora de Administración

Cuenta Pública  
Programas y Proyectos de Inversión  
Del 1 de Enero al 31 de Diciembre de 2017  
(Pesos)

Ente Público: SERVICIOS EDUCATIVOS DEL ESTADO DE CHIHUAHUA


Poder Ejecutivo: PARAESTATALES


**PROGRAMAS Y PROYECTOS DE INVERSIÓN**  
**NO APLICA**



SERVICIOS EDUCATIVOS  
DEL ESTADO DE CHIHUAHUA  
DIRECCION GENERAL

Bajo protesta de decir la verdad declaramos que los Estados Financieros y sus Notas son razonablemente correctos y responsabilidad del emisor.

  
Profr. Manuel Arias Delgado  
Director General

  
C.P. Teresa de Jesús López Ramírez  
Directora de Administración

# INDICADORES DE RESULTADOS

## NO APLICA




SERVICIOS EDUCATIVOS


DEL ESTADO DE CHIHUAHUA

DIRECCION GENERAL

Bajo protesta de decir la verdad declaramos que los Estados Financieros y sus Notas son razonablemente correctos y responsabilidad del emisor.

  
Profr. Manuel Arias Delgado

Director General

  
C.P. Teresa de Jesús López Ramírez

Directora de Administración




5671 2	Hidroneumatico 50 Litros	2,999.99
5671 2	Patin Surtek Ruedas Nylon 2.5 Tons	5,549.21
5671 2	Patin Surtek Ruedas Nylon 2.5 Tons	5,549.21
5671 2	Patin Surtek Ruedas Nylon 2.5 Tons	5,549.21
5671 2	Patin Surtek Ruedas Nylon 2.5 Tons	5,549.21
5671 2	Patin Surtek Ruedas Nylon 2.5 Tons	5,549.21
5671 2	Patin Surtek Ruedas Nylon 2.5 Tons	5,549.21
5671 2	juego autode de 10Y	2,570.33
5671 2	Rotomartillo de 1/2"	3,536.21
5671 2	rotomartillo plus 1"	4,194.00
5671 2	Gato Hidraulico Tipo Patin	10,499.16



SERVICIOS EDUCATIVOS  
DEL ESTADO DE CHIHUAHUA  
DIRECCION GENERAL

  
Prof. Manuel Arias Delgado  
Director General

  
C.P. Teresa de Jesús López Ramírez  
Directora de Administración

Relación de Bienes Inmuebles que Componene el Patrimonio

Del 1 de Enero al 31 de Diciembre de 2017

(Pesos)

Ente Público: SERVICIOS EDUCATIVOS DEL ESTADO DE CHIHUAHUA

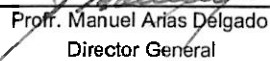
Poder Ejecutivo: PARAESTATALES


Código	Descripción del Bien Inmueble	Valor en libros
	NO APLICA	0



SERVICIOS EDUCATIVOS  
DEL ESTADO DE CHIHUAHUA  
DIRECCION GENERAL

Bajo protesta de decir la verdad declaramos que los Estados Financieros y sus Notas son razonablemente correctos y responsabilidad del emisor.

  
Prof. Manuel Arias Dalgado  
Director General

  
C.P. Teresa de Jesús López Ramírez  
Directora de Administración

Relacion de Cuentas Bancarias Productivas Especificas

Del 1 de Enero al 31 de Diciembre de 2017

(Pesos)

Ente Público: SERVICIOS EDUCATIVOS DEL ESTADO DE CHIHUAHUA

Poder Ejecutivo: PARAESTATALES

Fondo, Programa o Convenio	Institución Bancaria	Número de Cuenta
FONE 2015	HSBC	4050392737
FONE 2016	HSBC	4058556911
FONE 2017	HSBC	4059949651
Impuesto sobre la renta	HSBC	4059134221
FONE 2018	HSBC	4060788429
Plan Villa	HSBC	4057988701
Prestamos Hacienda	BBVA Bancomer	0446907911
Recurso Estatal	HSBC	0405949909
Becas	HSBC	4059950188
Prestamos Hacienda 2	BBVA Bancomer	0110679690



SERVICIOS EDUCATIVOS

DIRECCION GENERAL

Bajo protesta de decir la verdad declaramos que los Estados Financieros y sus Notas son razonablemente correctos y responsabilidad del emisor.

*Manuel Arias Delgado*  
 Profr. Manuel Arias Delgado  
 Director General

*Teresa de Jesús López Ramírez*  
 C.P. Teresa de Jesús López Ramírez  
 Directora de Administración




# RELACIÓN DE ESQUEMAS BURSÁTILES Y DE COBERTURAS FINANCIERAS


## NO APLICA



SERVICIOS EDUCATIVOS  
DEL ESTADO DE CHIHUAHUA  
DIRECCION GENERAL

Bajo protesta de decir la verdad declaramos que los Estados Financieros y sus Notas son razonablemente correctos y responsabilidad del emisor.

  
Prof. Manuel Arias Delgado  
Director General

  
C.P. Teresa de Jesús López Ramírez  
Directora de Administración